



Comisión de Gobierno Electrónico CDMX

VERTICALES





VERTICALES





Verticales de Salud, Sustentabilidad y Turismo.



4 Entes Públicos (Salud)

Secretaría de Salud (SEDESA)

Agencia de Protección Sanitaria del Gobierno del Distrito Federal (APS)

Instituto para la Atención y Prevención de Adicciones de la Ciudad de México (IAPA)

Servicios de Salud Pública del Distrito Federal (SER.SALUD)



4 Entes Públicos (Sustentabilidad)

Secretaría de Medio Ambiente (SEDEMA)

Autoridad de la Zona Patrimonial, Mundial, Natural y Cultural de la Humanidad en Xochimilco, Tláhuac y Milpa Alta. (AZPMNCHXTM)

Comisión de Recursos Naturales (CORENA), se adhiere "SEDEMA"

Fondo Ambiental Público (FAP), se adhiere a "SEDEMA"



2 Entes Públicos (Turismo)

Secretaría de Turismo (SECTUR)

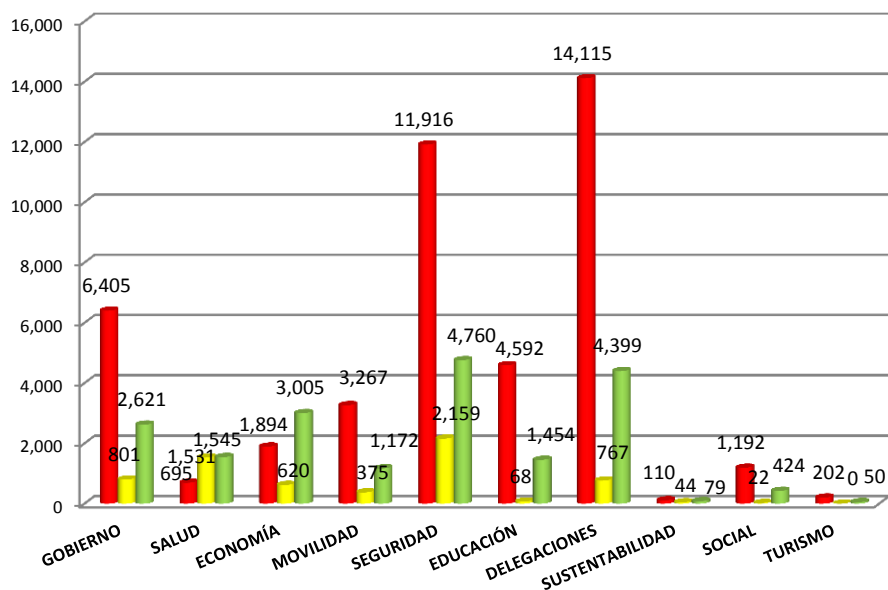
Fondo Mixto de Promoción Turística (FMPT)

Totales por grado de obsolescencia y por Verticales del PETIC

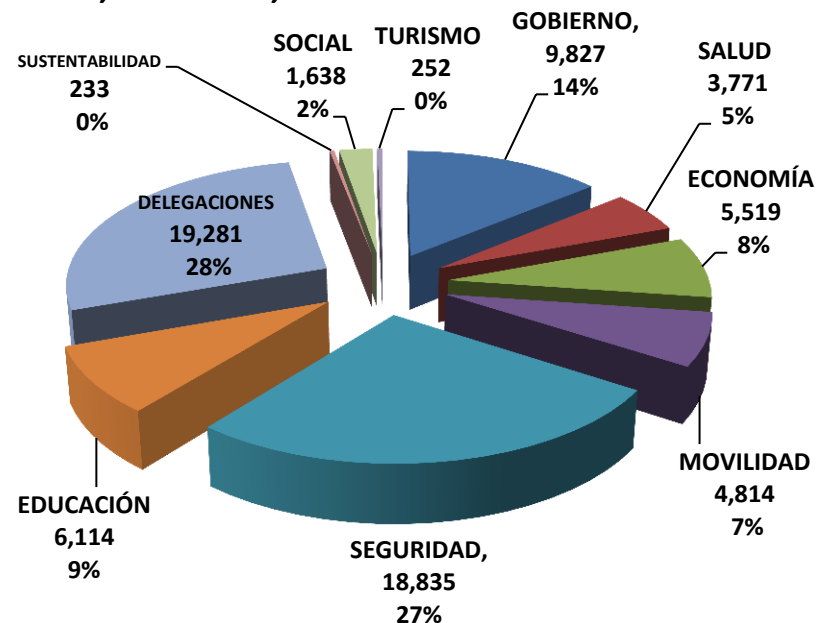
Rubro: Computadores

2014, Total: 70,284

■ Obsoleto ■ Preventivo ■ Optimo



2014, Total: 70,284



El mayor porcentaje de computadoras de escritorio lo tiene, Delegaciones con un 28%, seguido de Seguridad con 27%, Gobierno 14%, Educación 9%, Economía 8%, Movilidad 7%, Salud 5%,

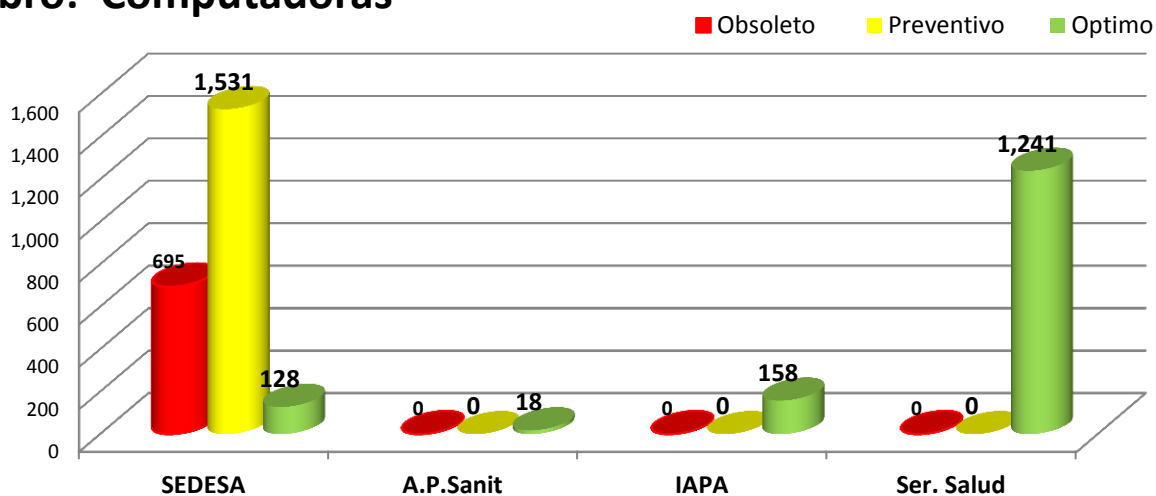
El índice de grado de obsolescencia (IGO) más alto lo presentan Delegaciones, Seguridad, Gobierno, Educación, Movilidad, Social, Turismo y Sustentabilidad y tanto Economía como Salud presentan un porcentaje más alto de grado óptimo en sus equipos.



Vertical de Salud

Ente Pub.	Total	%
SEDESA	2,354	62.42%
A.P.Sanit	18	0.48%
IAPA	158	4.19%
Ser. Salud	1,241	32.91%
TOTAL	3,771	100%

Rubro: Computadoras



El mayor porcentaje de Computadoras de escritorio lo tiene la Secretaría de Salud con 2,354 equipos, seguido de Servicios de Salud y el Instituto para la Atención y Prevención de Adicciones.

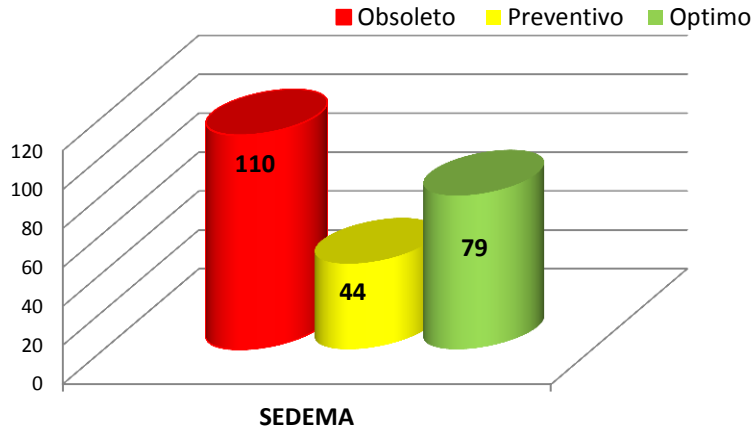
El índice de grado de obsolescencia (IGO) más alto lo presenta SEDESA y con un mayor porcentaje, favorable al grado optimo y preventivo lo presentan Ser. Salud, IAPA, A.P.Sanit y SEDESA.



Vertical de Sustentabilidad

Ente Pub.	Total	%
SEDEMA	233	100%

Rubro: Computadoras



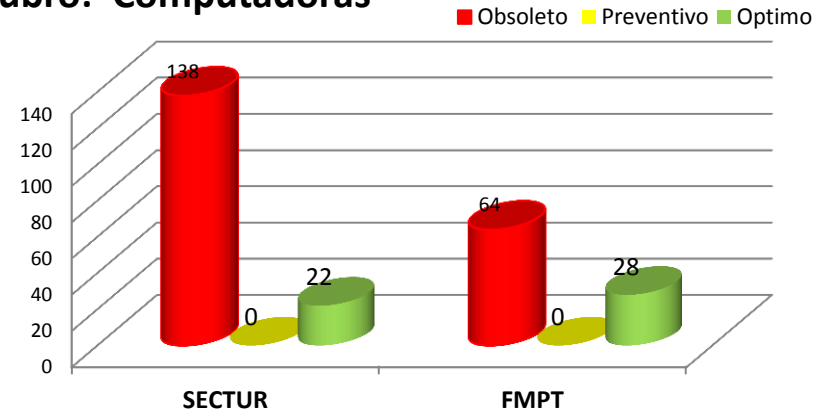
La Secretaría de Medio Ambiente tiene un total de 233 equipos.

El índice de grado de obsolescencia (IGO) con 110 equipos

Vertical de Turismo

Ente Pub.	Total	%
SECTUR	160	63.49%
FMPT	92	36.51%
TOTAL	252	100%

Rubro: Computadoras



El mayor porcentaje de Computadoras de escritorio lo tiene la Secretaría de Turismo con 160 equipos, seguido del Fideicomiso Mixto de Promoción Turística.

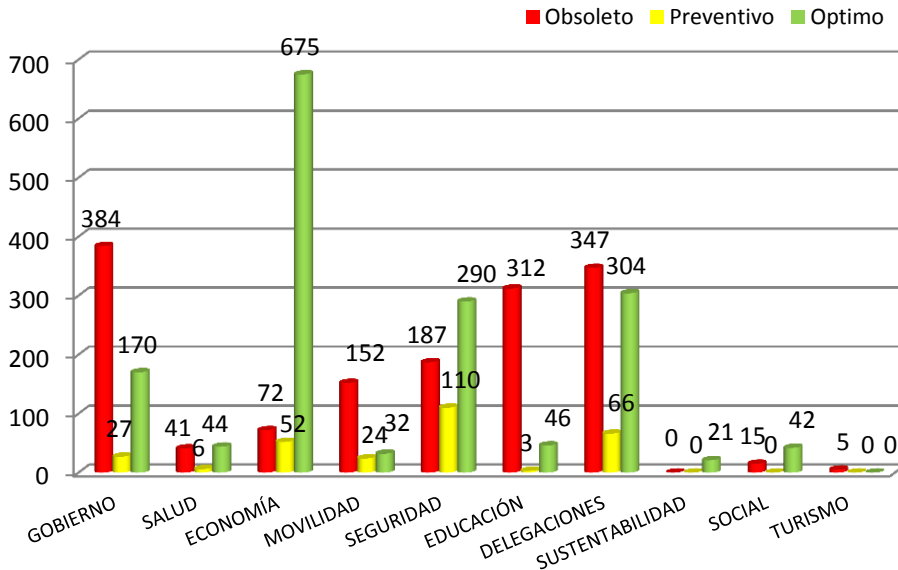
El índice de grado de obsolescencia (IGO) más alto lo presentan SECTUR y FMPT



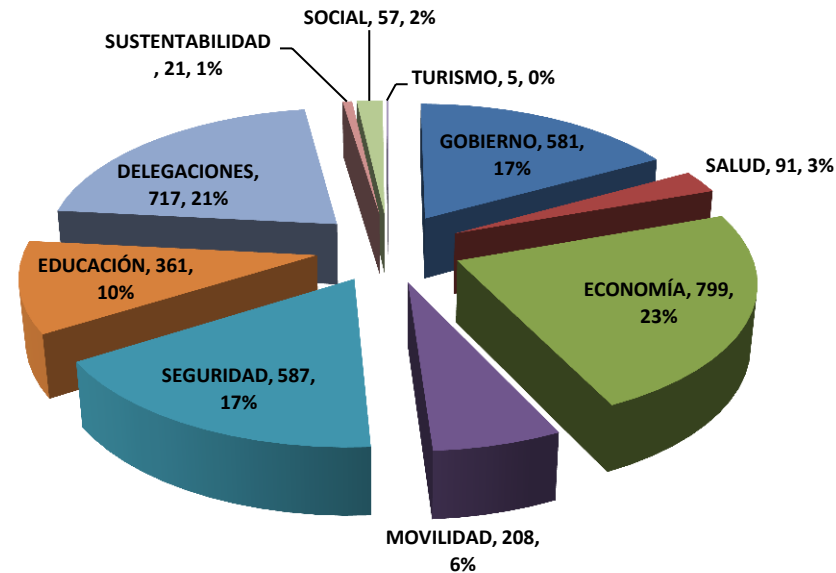
Totales por grado de obsolescencia y por Verticales del PETIC

Rubro: Laptops

2014, Total: 3,427



2014, Total: 3,427



El mayor porcentaje de Laptops lo tiene, Economía con un 23%, seguido de Delegaciones con 21%, Seguridad 17%, Gobierno 17%, Educación 10%, Movilidad 6%, Salud 3%, ...

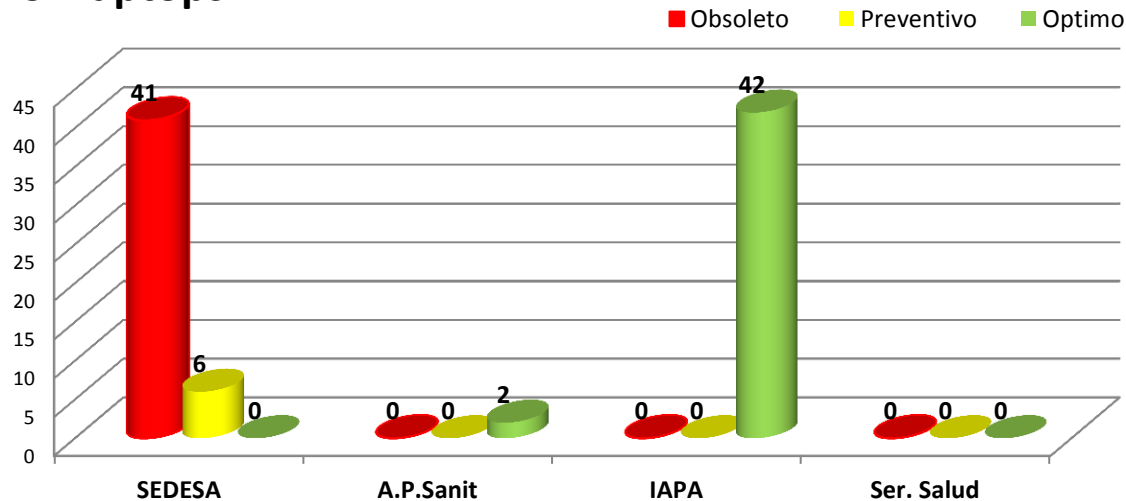
El índice de grado de obsolescencia (IGO) más alto lo presentan Gobierno, Delegaciones, Educación, Seguridad, Movilidad, Economía, Salud, Social y Turismo y tanto Economía, Seguridad, Sustentabilidad, Salud y Social presentan un porcentaje más alto Favorable al grado óptimo.



Vertical de Salud

Ente Pub.	Total	%
SEDESA	47	51.65%
A.P.Sanit	2	2.20%
IAPA	42	46.15%
Ser. Salud	0	0.00%
TOTAL	91	100%

Rubro: Laptops



El mayor porcentaje de Laptops lo tiene la Secretaría de Salud con 47 equipos, seguido del Instituto para la Atención y Prevención de las Adicciones y la Agencia de Protección Sanitaria

El índice de grado de obsolescencia (IGO) más alto lo presenta SEDESA y con un mayor porcentaje, favorable al grado optimo lo presentan IAPA y A.P.Sanit.

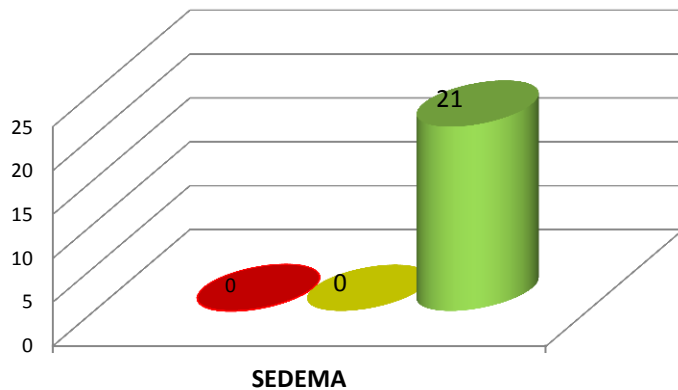


Vertical de Sustentabilidad

Ente Pub.	Total	%
SEDEMA	21	100%

Rubro: Laptops

■ Obsoleto ■ Preventivo ■ Optimo



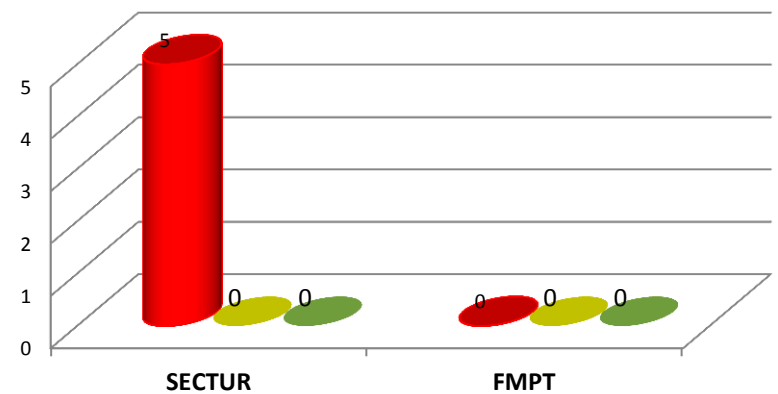
La Secretaría de Medio Ambiente tiene un total de 21 Laptops y se presenta en grado optimo.

Vertical de Turismo

Ente Pub.	Total	%
SECTUR	5	100%
FMPT	0	0.00%
TOTAL	5	100%

Rubro: Laptops

■ Obsoleto ■ Preventivo ■ Optimo



El mayor porcentaje de Laptops lo tiene la Secretaría de Turismo con 5 equipos y lo presenta con el índice de grado de obsolescencia (IGO).

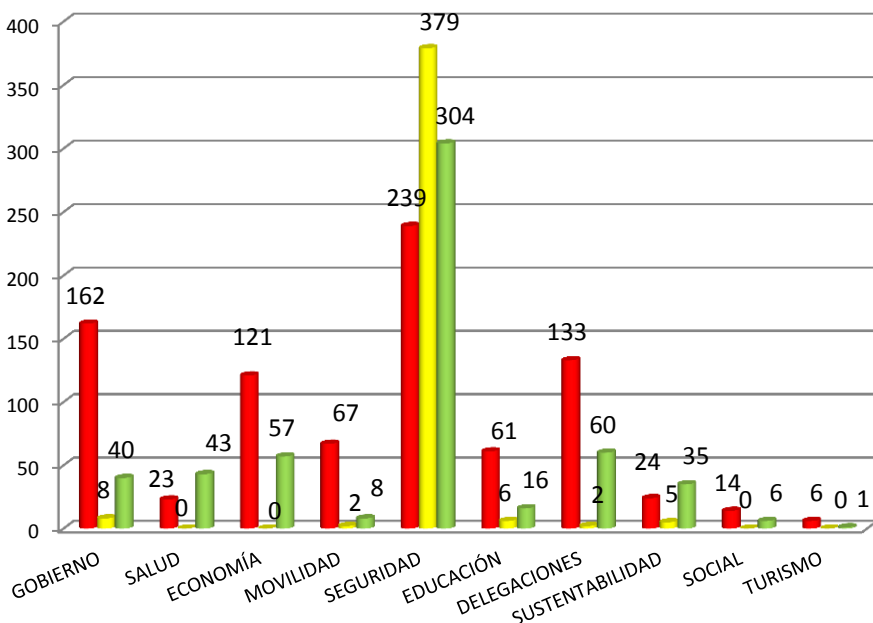


Totales por grado de obsolescencia y por Verticales del PETIC

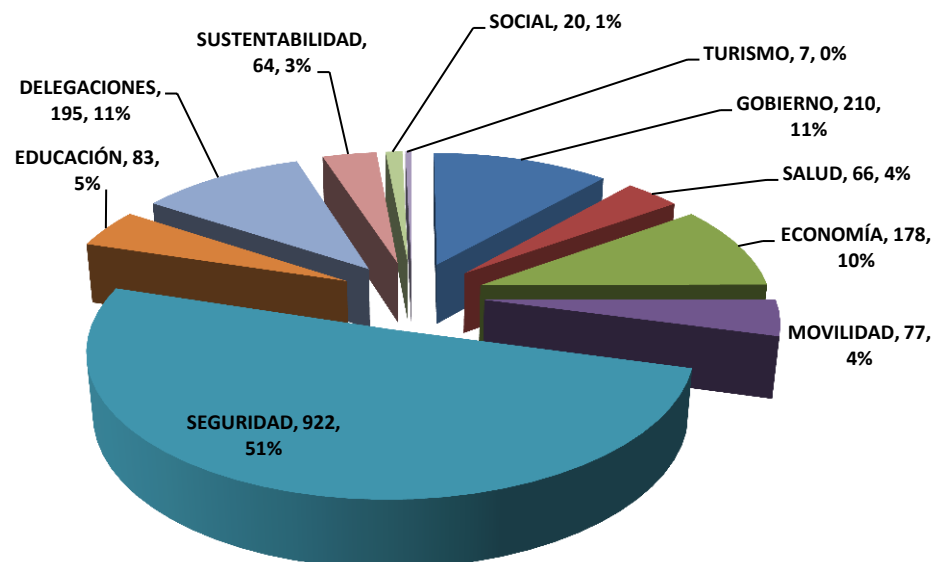
Rubro: Servidores

2014, Total: 1,822

■ Obsoleto ■ Preventivo ■ Optimo



2014, Total: 1,822



El mayor porcentaje de Servidores lo tiene, Seguridad con un 51%, seguido de Gobierno y Delegaciones con 11%, Economía 10%, Educación 5%, Movilidad y Salud 4%

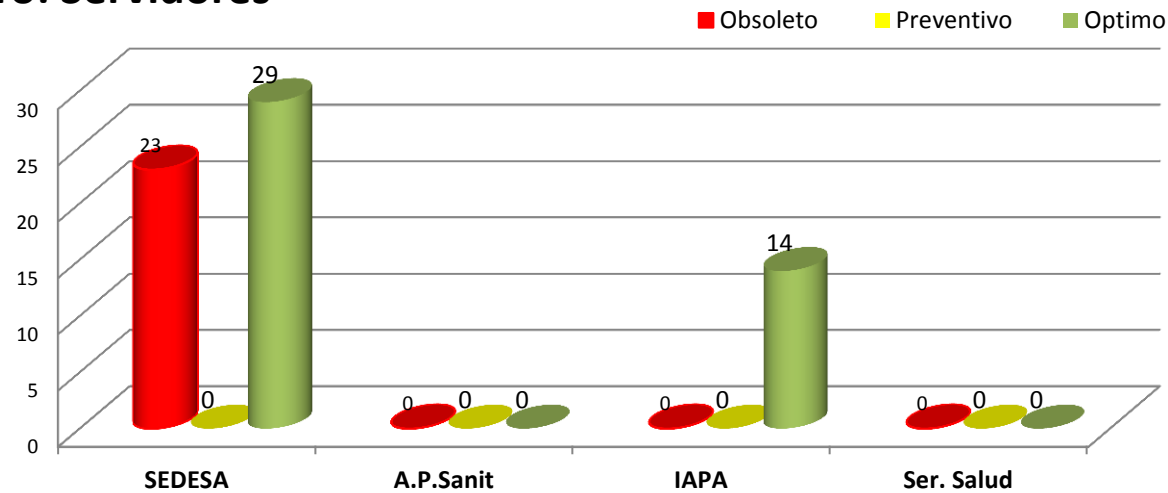
El índice de grado de obsolescencia (IGO) más alto lo presentan Seguridad , Gobierno, Delegaciones, Economía, Movilidad, Educación, Sustentabilidad, Salud, Social y Turismo y como Seguridad tiene cantidad mas alta de servidores, presentan un porcentaje más alto, de grado óptimo.



Vertical de Salud

Ente Pub.	Total	%
SEDESA	52	78.79%
A.P.Sanit	0	0.00%
IAPA	14	21.21%
Ser. Salud	0	0.00%
TOTAL	66	100%

Rubro: Servidores



El mayor porcentaje de Servidores lo tiene la Secretaría de Salud con 52 equipos, seguido del Instituto para la Atención y Prevención de las Adicciones

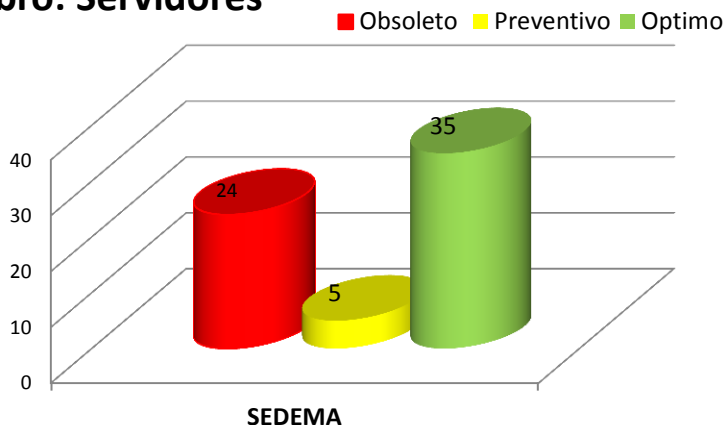
El índice de grado de obsolescencia (IGO) más alto lo presenta SEDESA y con un mayor porcentaje, favorable al grado optimo lo presentan SEDESA y IAPA.



Vertical de Sustentabilidad

Ente Pub.	Total	%
SEDEMA	64	100%

Rubro: Servidores



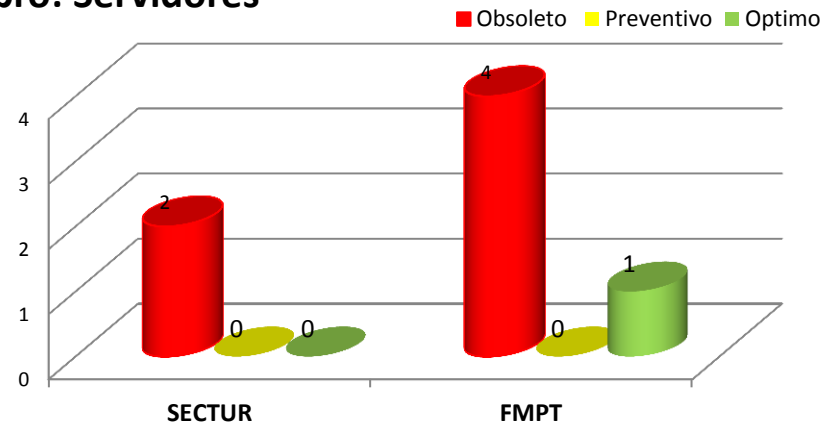
La Secretaría de Medio Ambiente tiene un total de 64 Servidores.

El índice de grado de obsolescencia (IGO) con 24.

Vertical de Turismo

Ente Pub.	Total	%
SECTUR	2	28.57%
FMPT	5	71.43%
TOTAL	7	100%

Rubro: Servidores



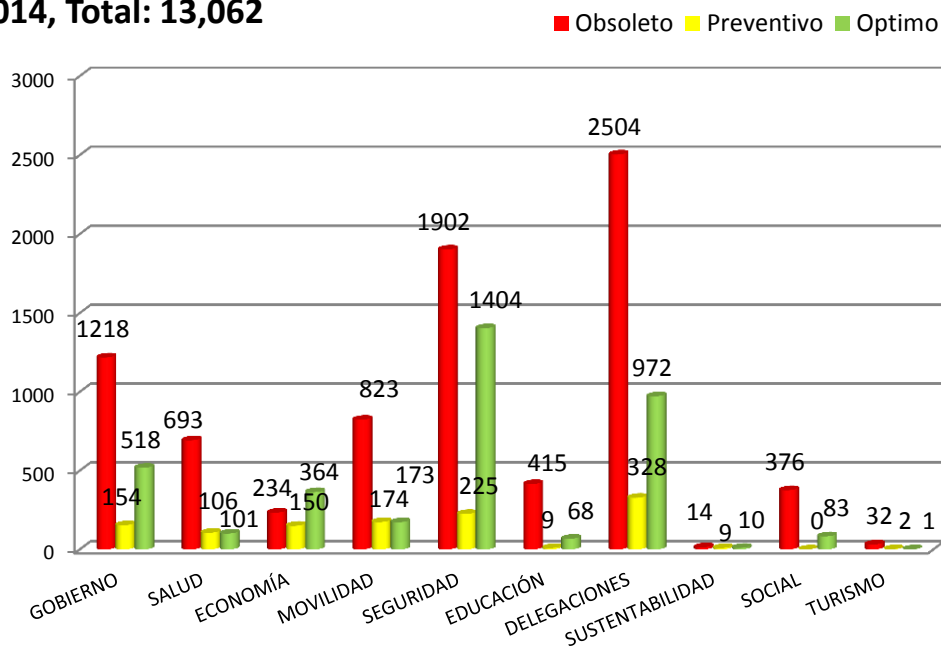
El mayor porcentaje de Servidores lo tiene el Fideicomiso Mixto de Promoción Turística con 5 equipos, seguido por la Secretaría de Turismo.

El índice de grado de obsolescencia (IGO) más alto lo presentan FMPT y SECTUR.

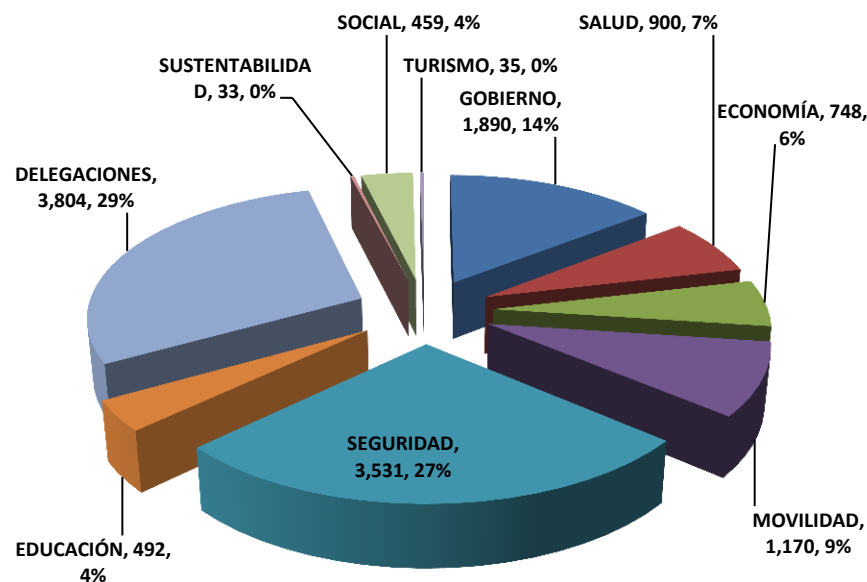
Totales por grado de obsolescencia y por Verticales del PETIC

Rubro: Impresoras

2014, Total: 13,062



2014, Total: 13,062



El mayor porcentaje de Impresoras lo tiene, Delegaciones con un 29%, seguido de Seguridad 27%, Gobierno 14%, Movilidad 9%, Salud 7%, Economía 6%, Educación y Social 4%

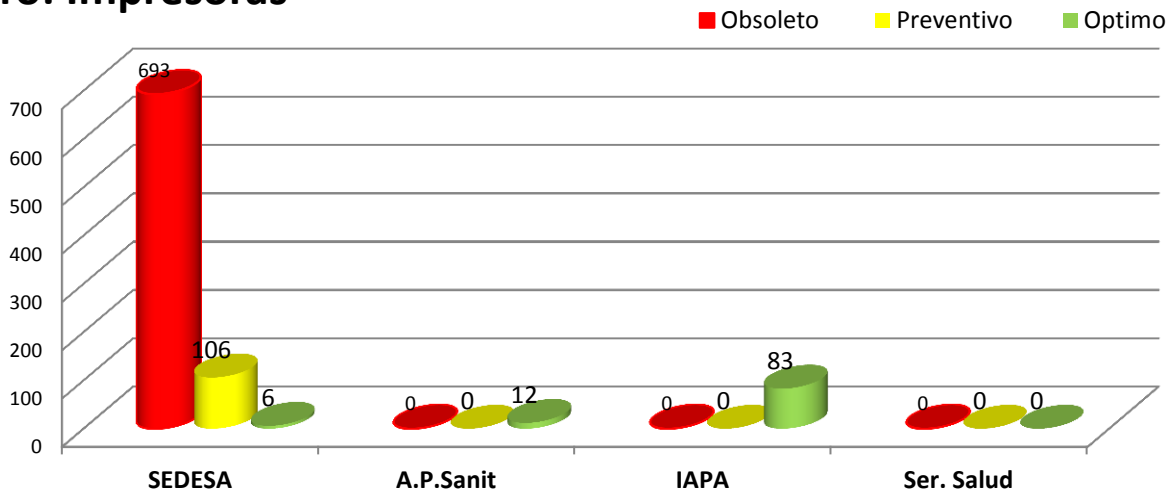
El índice de grado de obsolescencia (IGO) más alto lo presentan Delegaciones, Seguridad, Gobierno, Movilidad, Salud, Educación, Social, Economía, Turismo y Sustentabilidad.



Vertical de Salud

Ente Pub.	Total	%
SEDESA	805	89.44%
A.P.Sanit	12	1.33%
IAPA	83	9.22%
Ser. Salud	0	0.00%
TOTAL	900	100%

Rubro: Impresoras



El mayor porcentaje de Impresoras lo tiene la Secretaría de Salud con 805, seguido por el Instituto para la Atención y Prevención de las Adicciones y por la Agencia de Protección Sanitaria.

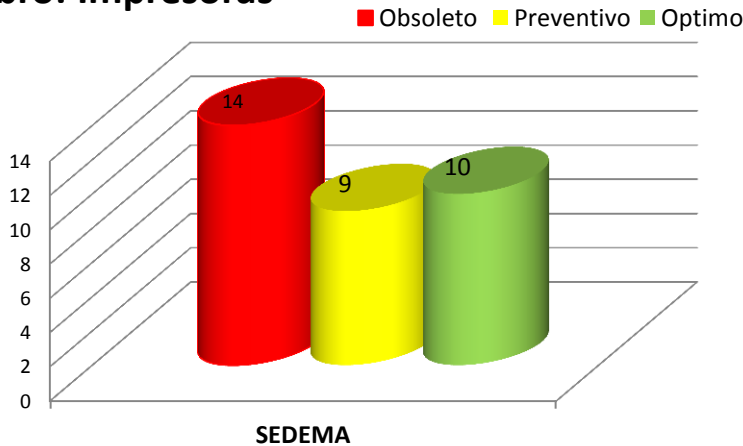
El índice de grado de obsolescencia (IGO) más alto lo presenta SEDESA y con un mayor porcentaje, favorable al grado optimo lo presentan IAPA y A.P.Sanit.



Vertical de Sustentabilidad

Ente Pub.	Total	%
SEDEMA	33	100%

Rubro: Impresoras



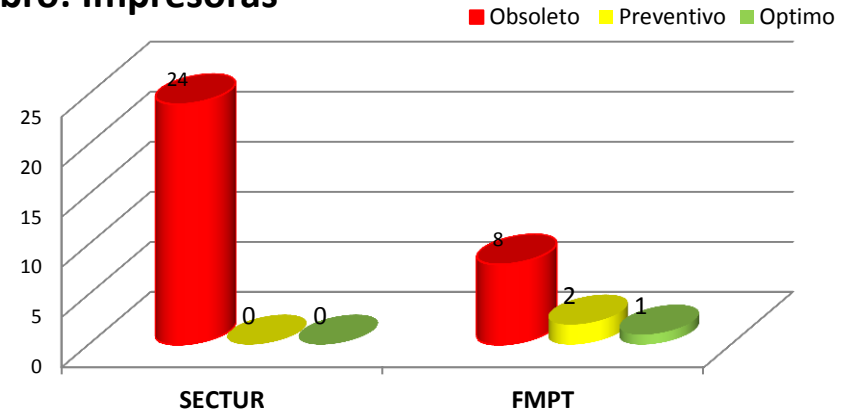
La Secretaría de Medio Ambiente tiene un total de 33 Impresoras.

El índice de grado de obsolescencia (IGO) con 14 equipos

Vertical de Turismo

Ente Pub.	Total	%
SECTUR	24	68.57%
FMPT	11	31.43%
TOTAL	35	100%

Rubro: Impresoras



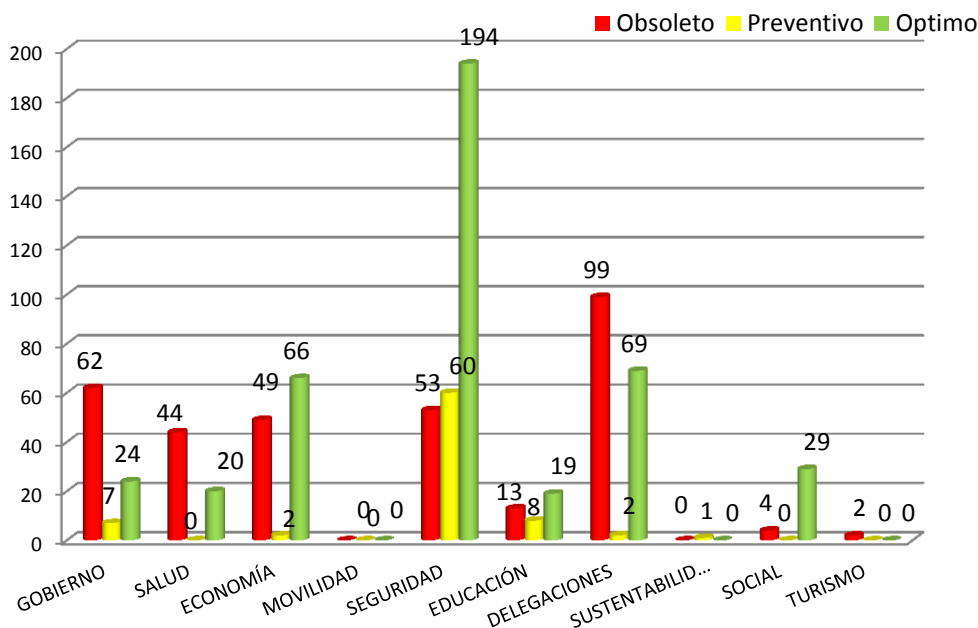
El mayor porcentaje de Impresoras lo tiene la Secretaría de Turismo con 24 equipos, seguido del Fideicomiso Mixto de Promoción Turística.

El índice de grado de obsolescencia (IGO) más alto lo presentan SECTUR y FMPT

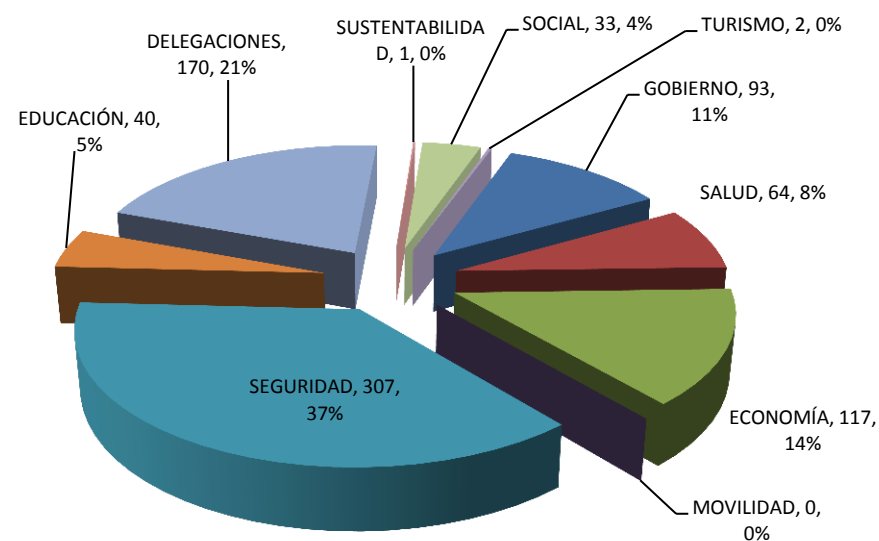
Totales por grado de obsolescencia y por Verticales del PETIC

Rubro: Multifuncionales

2014, Total: 827



2014, Total: 827



El mayor porcentaje de Multifuncionales lo tiene, Seguridad con un 37%, seguido de Delegaciones 21%, Economía 14%, Gobierno 11%, Salud 8%, Educación 5% y Social 4%

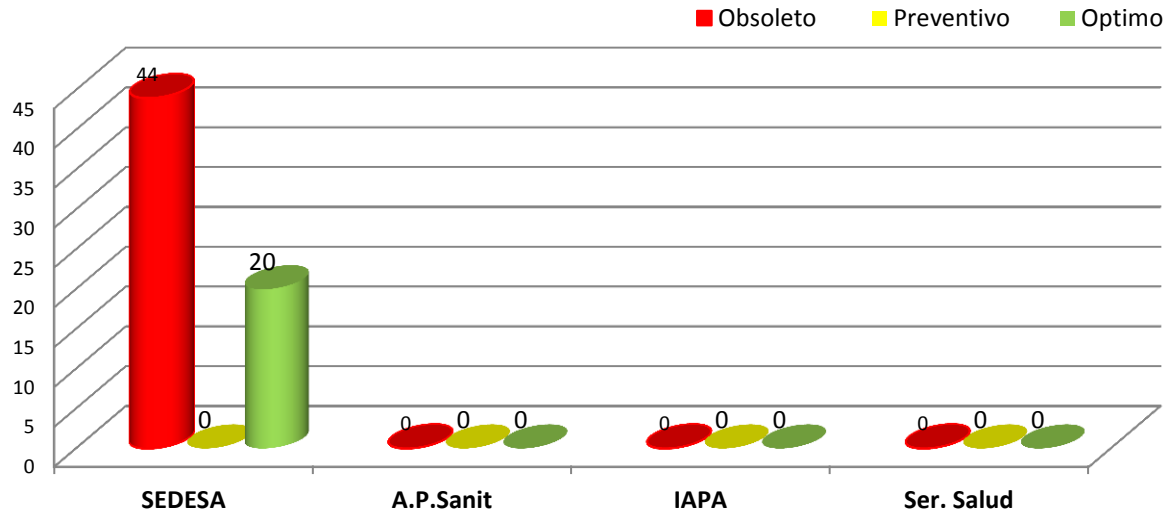
El índice de grado de obsolescencia (IGO) más alto lo presentan Delegaciones, Gobierno, Seguridad, Economía, Salud, Educación, Social y Turismo y como Seguridad tiene cantidad más alta de Multifuncionales, presentan un porcentaje más alto, de grado óptimo.



Vertical de Salud

Ente Pub.	Total	%
SEDESA	64	100%
A.P.Sanit	0	0.00%
IAPA	0	0.00%
Ser. Salud	0	0.00%
TOTAL	64	100%

Rubro: Multifuncionales



El mayor porcentaje de Multifuncionales lo tiene la Secretaría de Salud con 64.

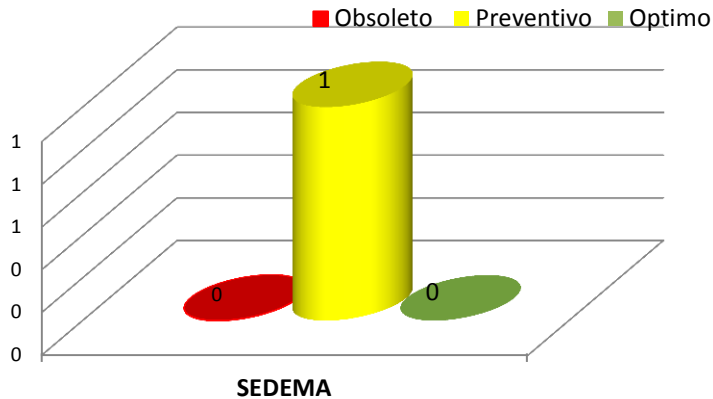
El índice de grado de obsolescencia (IGO) más alto lo presenta SEDESA.



Vertical de Sustentabilidad

Ente Pub.	Total	%
SEDEMA	1	100%

Rubro: Multifuncionales

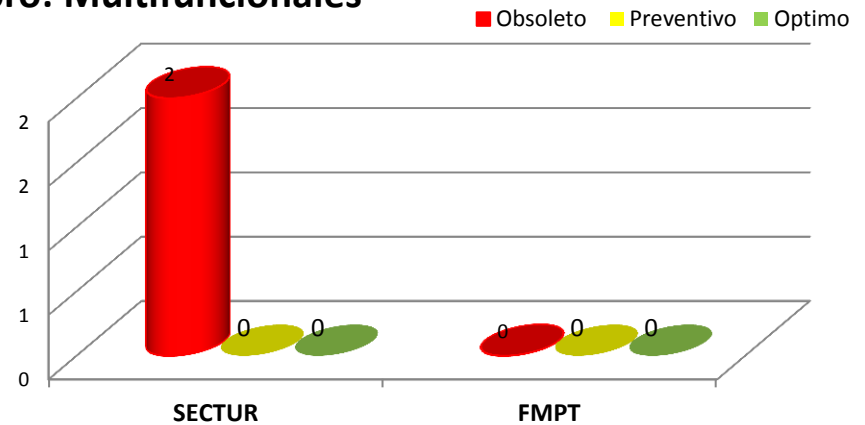


La Secretaría de Medio Ambiente tiene un total de 1 Multifuncional y se presenta en grado preventivo.

Vertical de Turismo

Ente Pub.	Total	%
SECTUR	2	100%
FMPT	0	0.00%
TOTAL	2	100%

Rubro: Multifuncionales

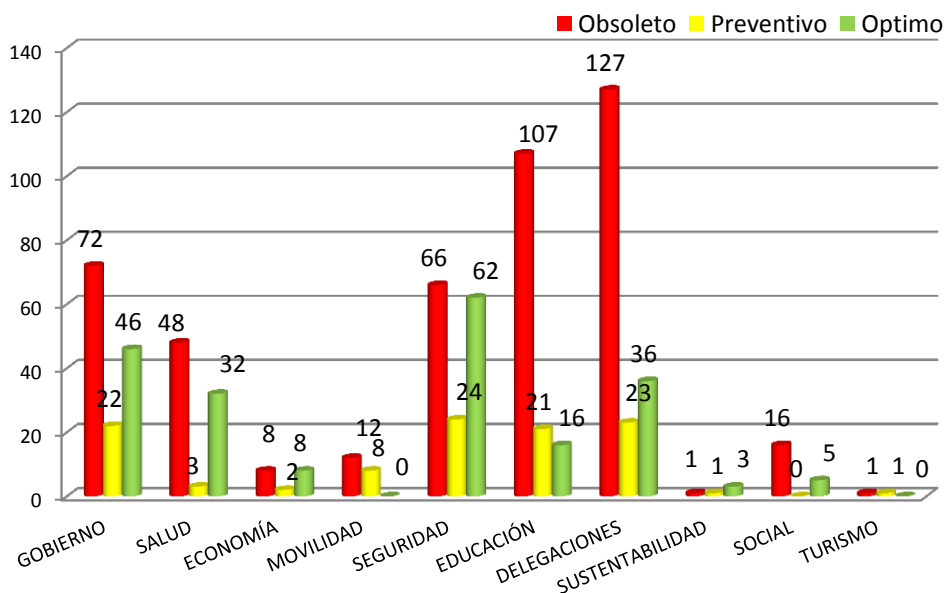


El mayor porcentaje de Multifuncional lo tiene la Secretaría de Turismo con 2 y se presenta con el índice de grado de obsolescencia (IGO).

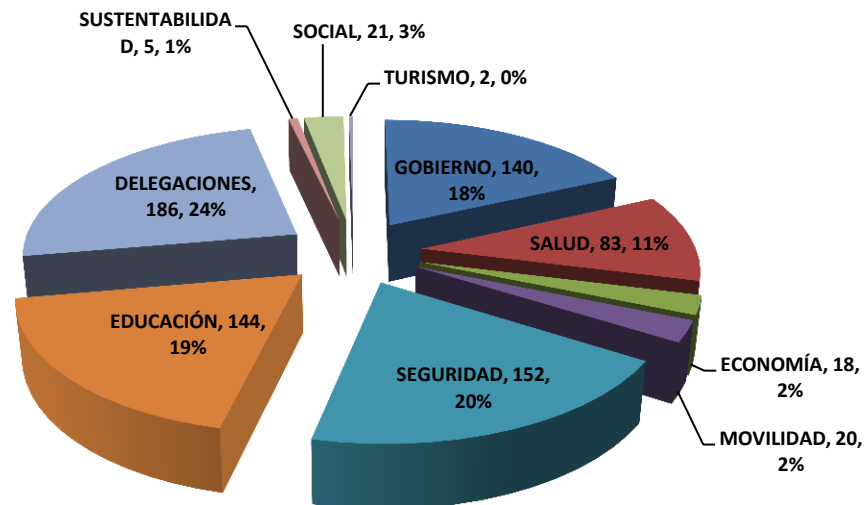
Totales por grado de obsolescencia y por Verticales del PETIC

Rubro: Hardware de Apoyo-Video proyectores

2014, Total: 771



2014, Total: 771



El mayor porcentaje de Video-proyectores lo tiene, Delegaciones 24%, seguido de Seguridad 20%, Educación 19%, Gobierno 18%, Salud 11%, Social 3%, Movilidad y Economía 2%

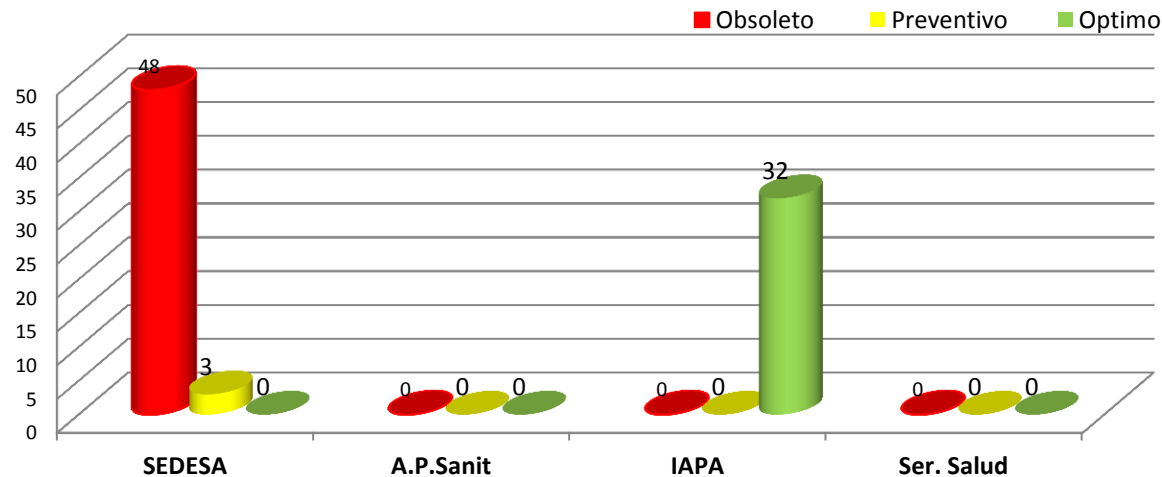
El índice de grado de obsolescencia (IGO) más alto lo presentan Delegaciones, Educación, Gobierno, Seguridad, Salud, Social, Movilidad, Economía, Sustentabilidad y Turismo.



Vertical de Salud

Ente Pub.	Total	%
SEDESA	51	61.45%
A.P.Sanit	0	0.00%
IAPA	32	38.55%
Ser. Salud	0	0.00%
TOTAL	83	100%

Rubro: Hardware de Apoyo-Video proyectores



El mayor porcentaje de Video-proyector lo tiene la Secretaría de Salud con 51 equipos, seguido del Instituto para la Atención y Prevención de Adicciones.

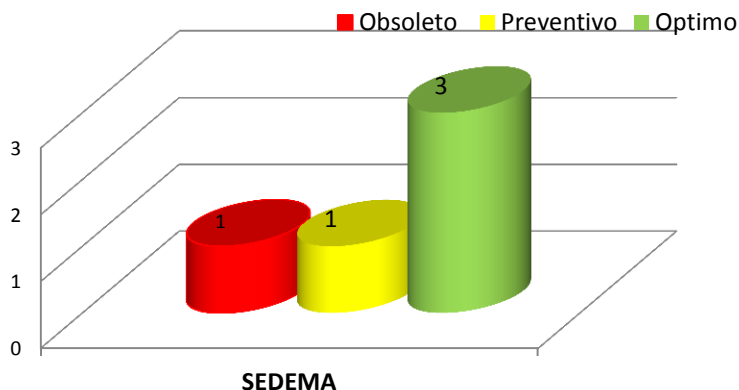
El índice de grado de obsolescencia (IGO) más alto lo presenta SEDESA y con un mayor porcentaje, favorable al grado optimo lo presenta IAPA.



Vertical de Sustentabilidad

Ente Pub.	Total	%
SEDEMA	5	100%

Rubro: Hardware de Apoyo-Video proyectores



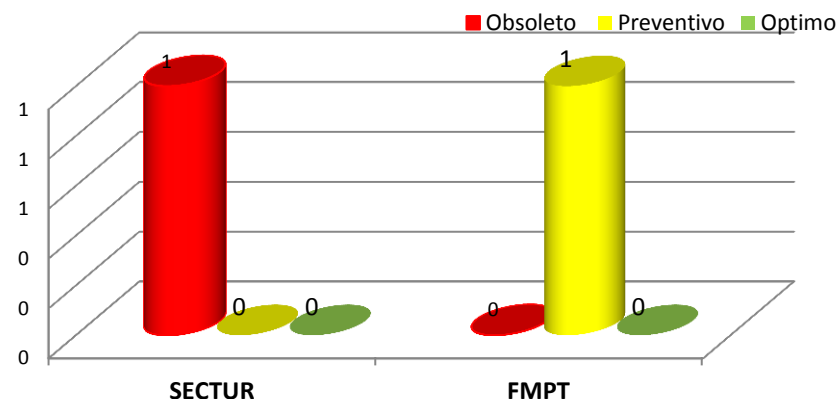
La Secretaría de Medio Ambiente tiene un total de 5 equipos.

El índice de grado de obsolescencia (IGO) con 1 equipo

Vertical de Turismo

Ente Pub.	Total	%
SECTUR	1	50.00%
FMPT	1	50.00%
TOTAL		

Rubro: Hardware de Apoyo-Video proyectores



El mayor porcentaje de Video-proyectores lo tienen la Secretaría de Turismo y el Fideicomiso Mixto de Promoción Turística con 1 cada ente.

El índice de grado de obsolescencia (IGO) más alto lo presentan SECTUR y con un grado preventivo lo presenta FMPT

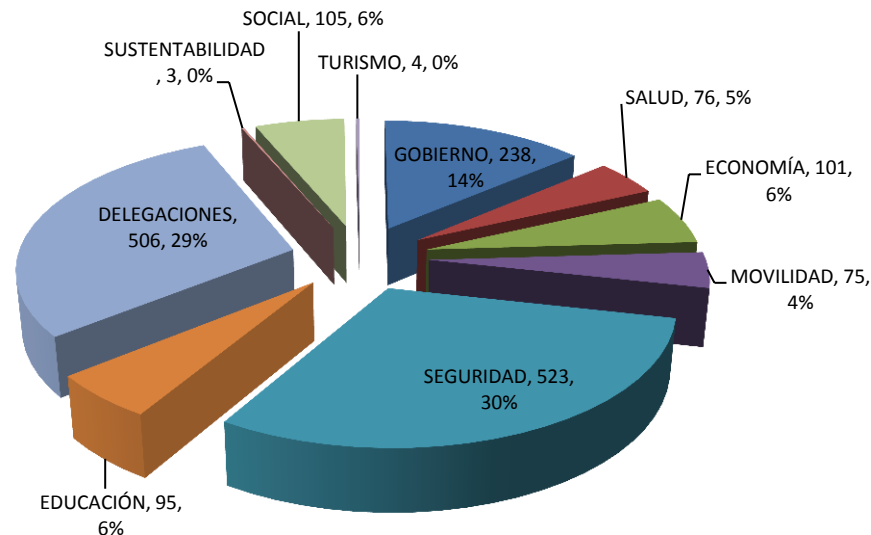
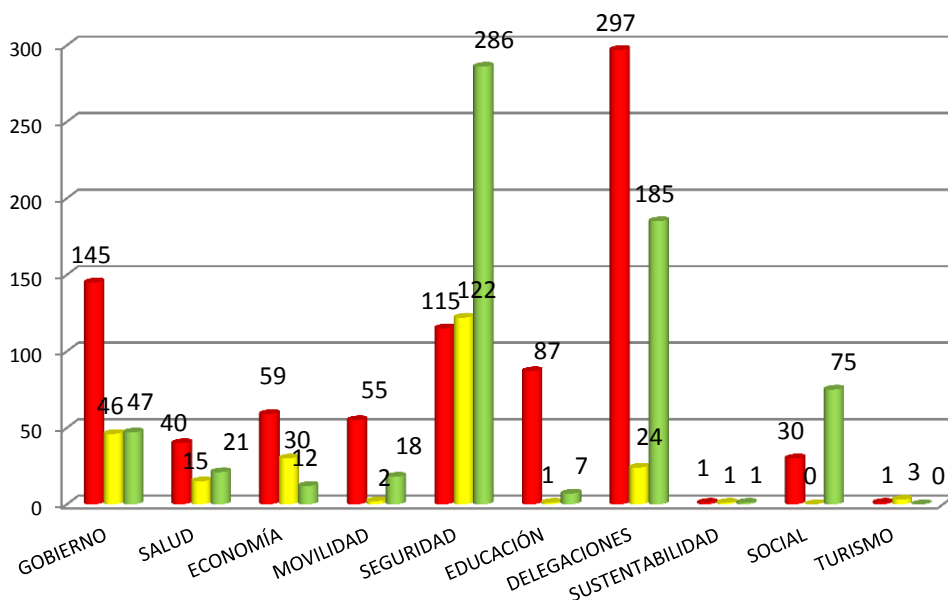


Totales por grado de obsolescencia y por Verticales del PETIC

Rubro: Hardware de Apoyo-Escáners

2014, Total: 1,726

■ Obsoleto ■ Preventivo ■ Optimo 2014, Total: 1,726



El mayor porcentaje de computadoras de escritorio lo tiene, Seguridad con un 51%, seguido de Gobierno 11%, Delegaciones con 10.7%, Economía 10%, Educación 5%, Movilidad y Salud 4% ...

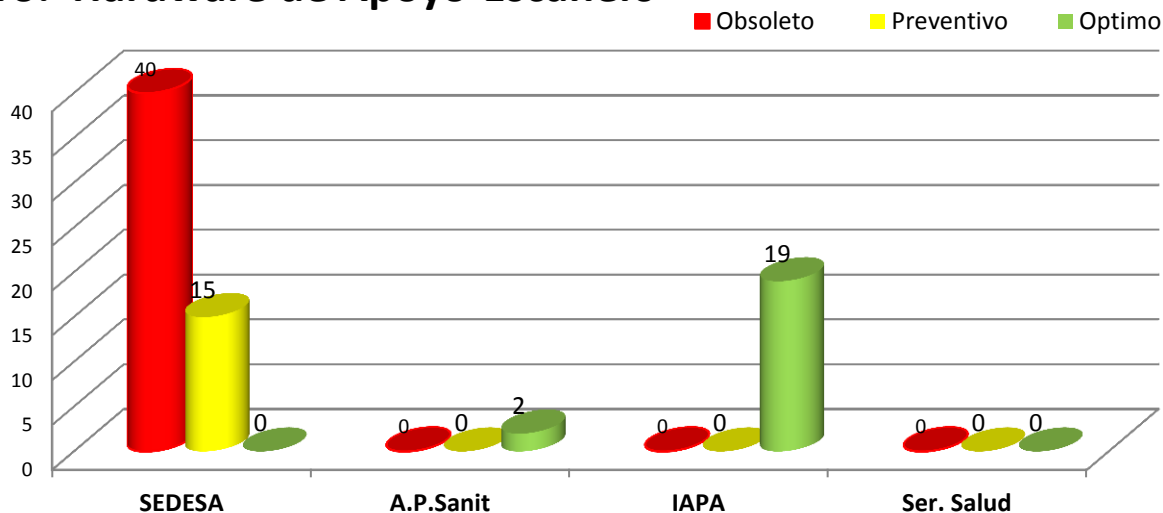
El índice de grado de obsolescencia (IGO) más alto lo presentan Seguridad , Gobierno, Delegaciones, Economía, Movilidad, Educación, Sustentabilidad, Salud, Social y Turismo y como Seguridad tiene cantidad mas alta de servidores, presentan un porcentaje más alto, de grado óptimo.



Vertical de Salud

Ente Pub.	Total	%
SEDESA	55	72.37%
A.P.Sanit	2	2.63%
IAPA	19	25.00%
Ser. Salud	0	0.00%
TOTAL	76	100%

Rubro: Hardware de Apoyo-Escáners



El mayor porcentaje de Escáners lo tiene la Secretaría de Salud con 55 equipos, seguido del Instituto para la Atención y Prevención de las Adicciones y por la Agencia de Protección Sanitaria.

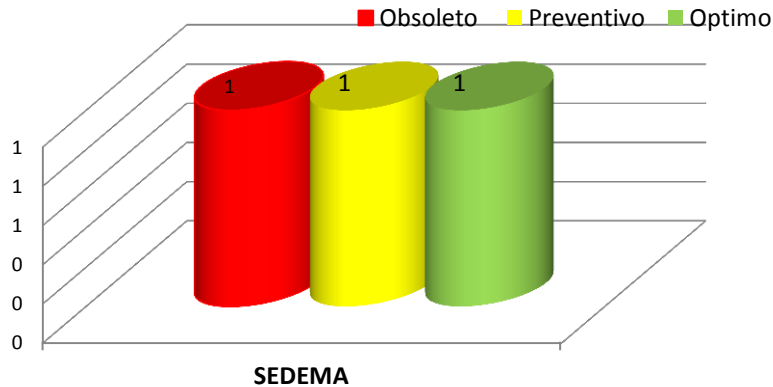
El índice de grado de obsolescencia (IGO) más alto lo presenta SEDESA y con un mayor porcentaje, favorable al grado optimo lo presentan IAPA y A.P.Sanit.



Vertical de Sustentabilidad

Ente Pub.	Total	%
SEDEMA	3	100%

Rubro: Hardware de Apoyo-Escáners



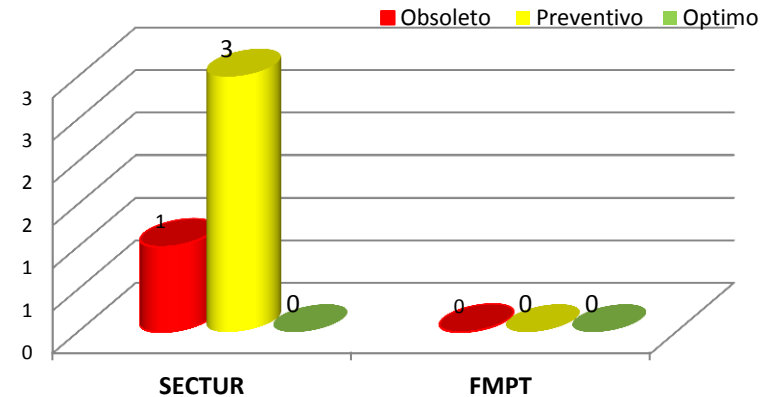
La Secretaría de Medio Ambiente tiene un total de 3 equipos.

El índice de grado de obsolescencia (IGO) con 1 equipo.

Vertical de Turismo

Ente Pub.	Total	%
SECTUR	4	100%
FMPT	0	0.00%
TOTAL	4	100%

Rubro: Hardware de Apoyo-Escáners



El mayor porcentaje de Escáners lo tiene la Secretaría de Turismo con 4 equipos.

El índice de grado de obsolescencia (IGO) más alto lo presentan SECTUR.

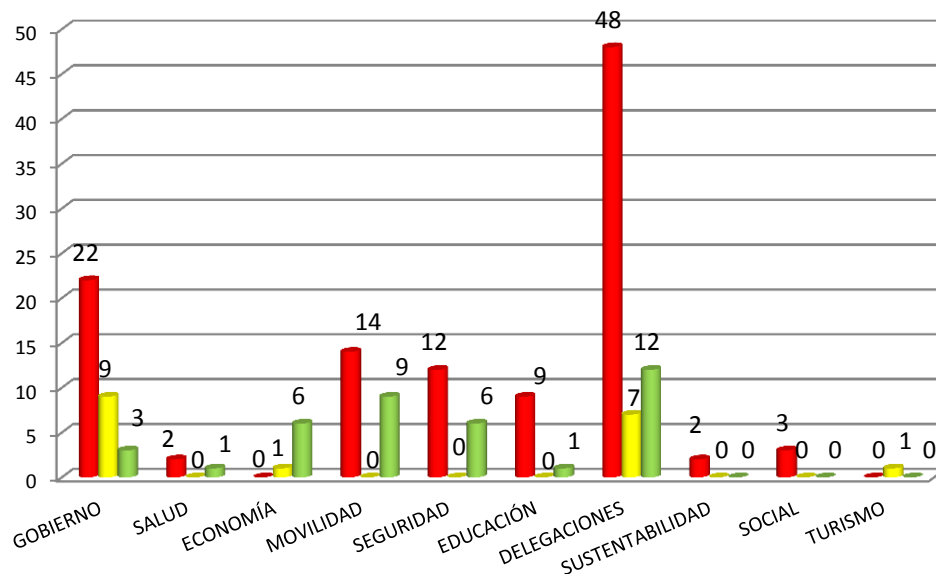


Totales por grado de obsolescencia y por Verticales del PETIC

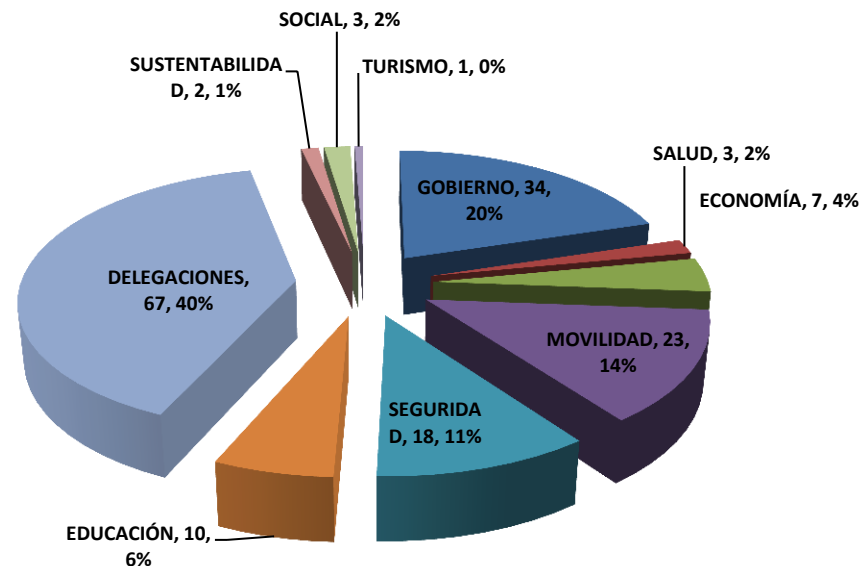
Rubro: Hardware de Apoyo-Plotters

2014, Total: 168

■ Obsoleto ■ Preventivo ■ Optimo



2014, Total: 168



El mayor porcentaje de Plotter lo tiene, Delegaciones con un 40%, seguido de Gobierno 20%, Movilidad 14%, Seguridad 11%, Educación 6%, Economía 4%, Salud y Social 2%

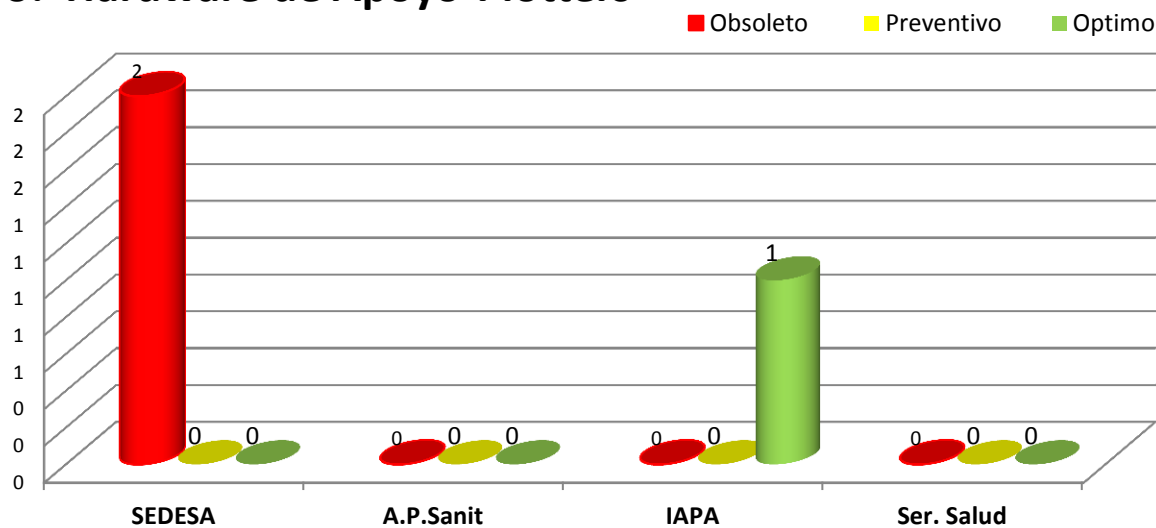
El índice de grado de obsolescencia (IGO) más alto lo presentan Delegaciones, Gobierno, Movilidad, Seguridad, Economía, Social, Salud y Sustentabilidad.



Vertical de Salud

Ente Pub.	Total	%
SEDESA	2	66.67%
A.P.Sanit	0	0.00%
IAPA	1	33.33%
Ser. Salud	0	0.00%
TOTAL	3	100%

Rubro: Hardware de Apoyo-Plotters



El mayor porcentaje de Plotters lo tiene la Secretaría de Salud con 2 equipos, seguido del Instituto para la Atención y Prevención de Adicciones.

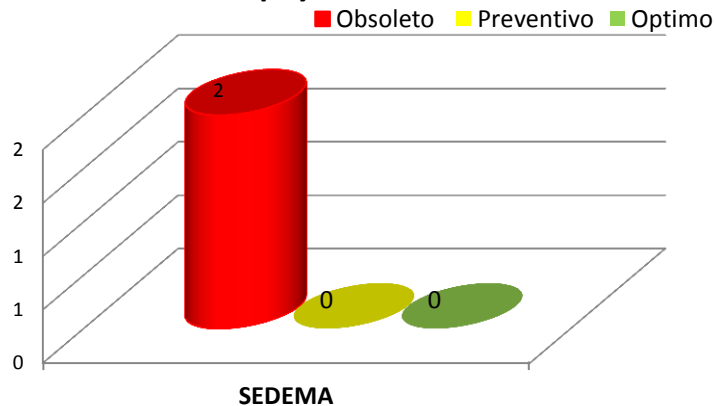
El índice de grado de obsolescencia (IGO) más alto lo presenta SEDESA y con un mayor porcentaje, favorable al grado optimo lo presenta IAPA.



Vertical de Sustentabilidad

Ente Pub.	Total	%
SEDEMA	2	100%

Rubro: Hardware de Apoyo-Plotters

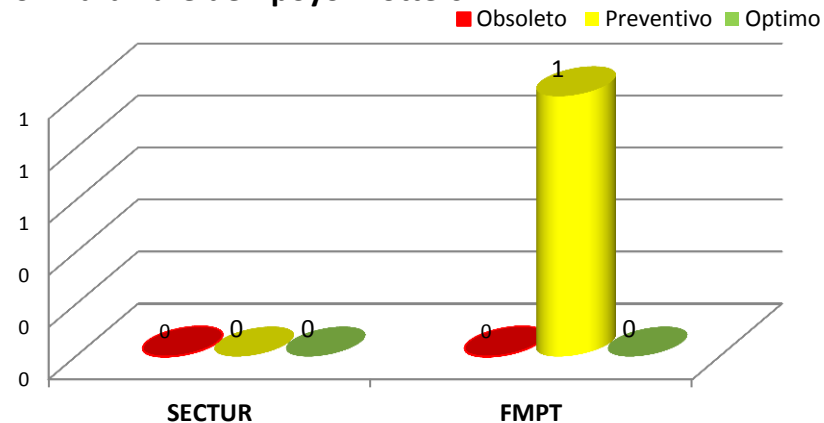


La Secretaría de Medio Ambiente tiene un total de 2 y lo presenta con el índice de grado de obsolescencia (IGO).

Vertical de Turismo

Ente Pub.	Total	%
SECTUR	0	0.00%
FMPT	1	100%
TOTAL		

Rubro: Hardware de Apoyo-Plotters



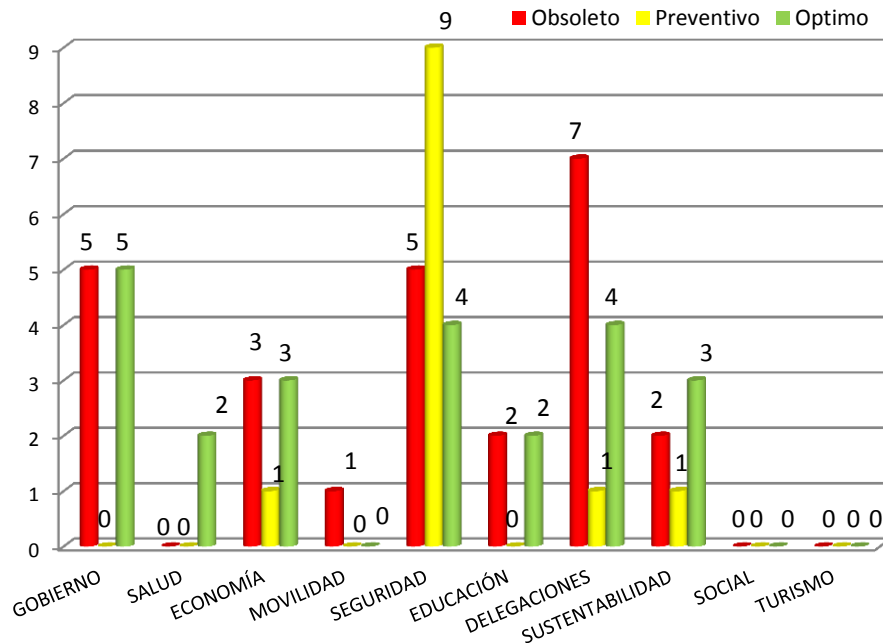
El mayor porcentaje de Plotters lo tiene el Fideicomiso Mixto de Promoción Turística con 1 y lo presenta en un grado favorable a lo preventivo.



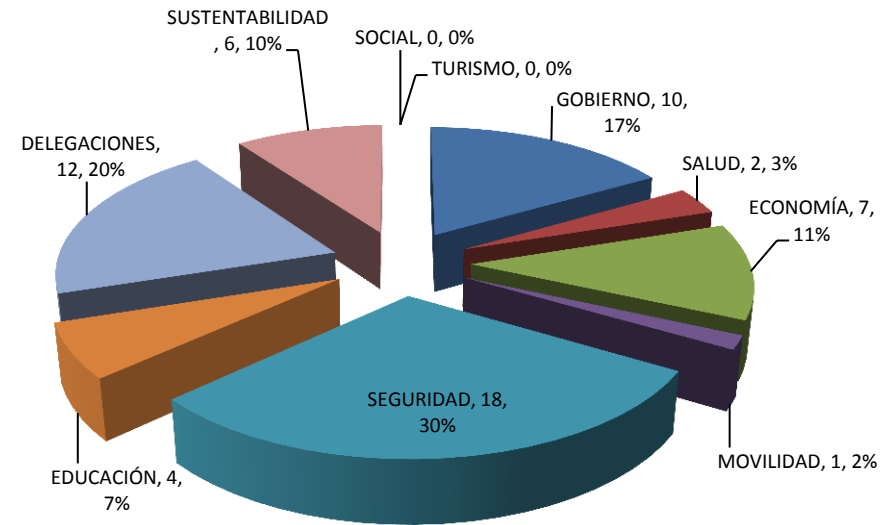
Totales por grado de obsolescencia y por Verticales del PETIC

Rubro: Hardware de Almacenamiento-SAN

2014, Total: 60



2014, Total: 60



El mayor porcentaje de Almacenamiento-SAN lo tiene, Seguridad con un 30%, seguido de Delegaciones 20%, Gobierno 17%, Economía 10%, Sustentabilidad 10%, Educación 7%, Salud 3% y Movilidad 2%

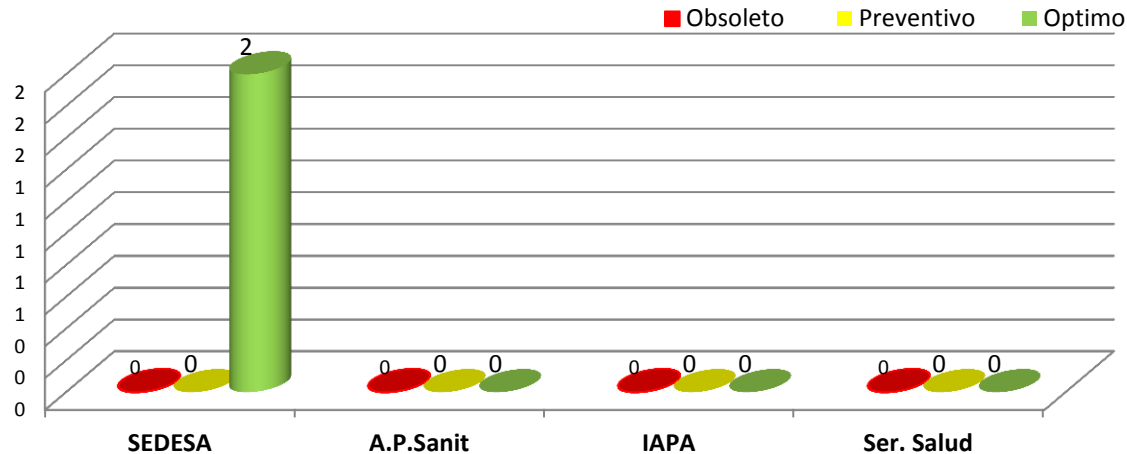
El índice de grado de obsolescencia (IGO) más alto lo presentan Delegaciones , Seguridad , Gobierno, Economía, Sustentabilidad, Educación y Movilidad.



Vertical de Salud

Ente Pub.	Total	%
SEDESA	2	100%
A.P.Sanit	0	0.00%
IAPA	0	0.00%
Ser. Salud	0	0.00%
TOTAL	2	100%

Rubro: Hardware de Almacenamiento-SAN



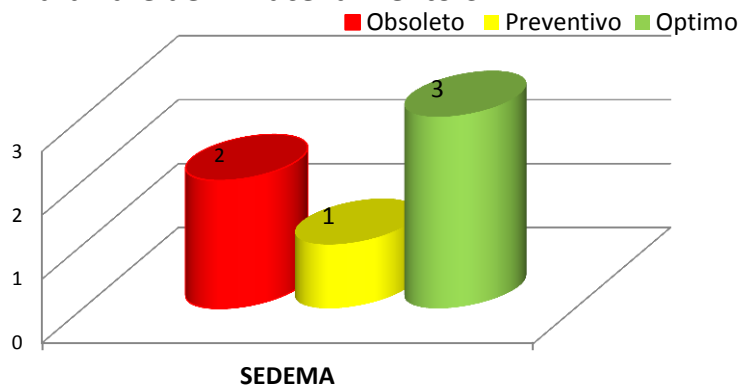
El mayor porcentaje de Almacenamiento-SAN lo tiene la Secretaría de Salud con 2 y lo presenta un porcentaje, favorable al grado optimo.



Vertical de Sustentabilidad

Ente Pub.	Total	%
SEDEMA	6	100%

Rubro: Hardware de Almacenamiento-SAN



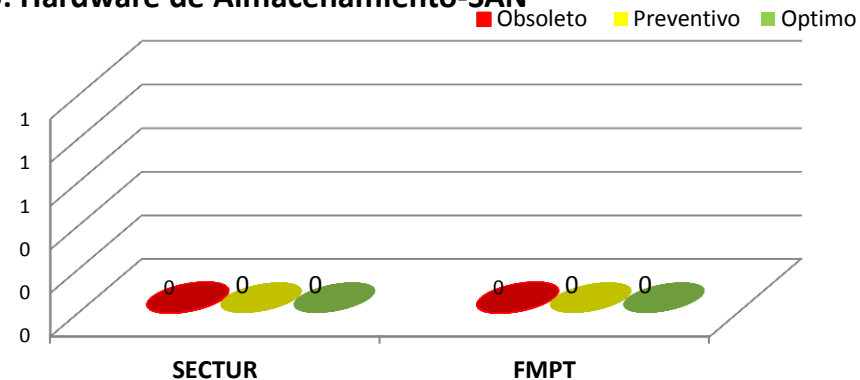
La Secretaría de Medio Ambiente tiene un total de 6.

El índice de grado de obsolescencia (IGO) con 2

Vertical de Turismo

Ente Pub.	Total	%
SECTUR	0	
FMPT	0	
TOTAL	0	

Rubro: Hardware de Almacenamiento-SAN



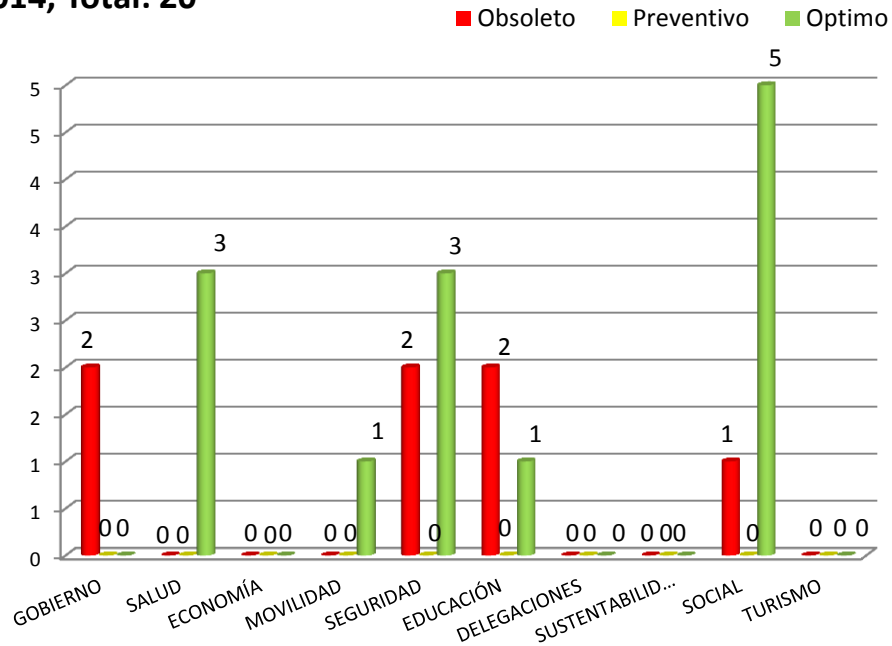
Los Entes Públicos de la Vertical de Turismo no utilizan Almacenamiento-SAN



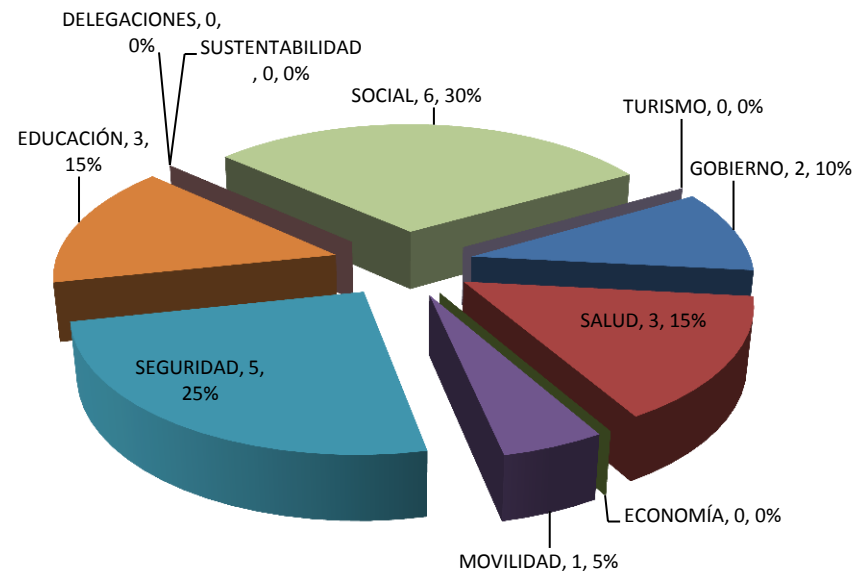
Totales por grado de obsolescencia y por Verticales del PETIC

Rubro: Hardware de Almacenamiento-NAS

2014, Total: 20



2014, Total: 20



El mayor porcentaje de Almacenamiento-NAS lo tiene, Social 30%, seguido de Seguridad con un 25%, Educación y Salud 15%, Gobierno 10%, y Movilidad 5%

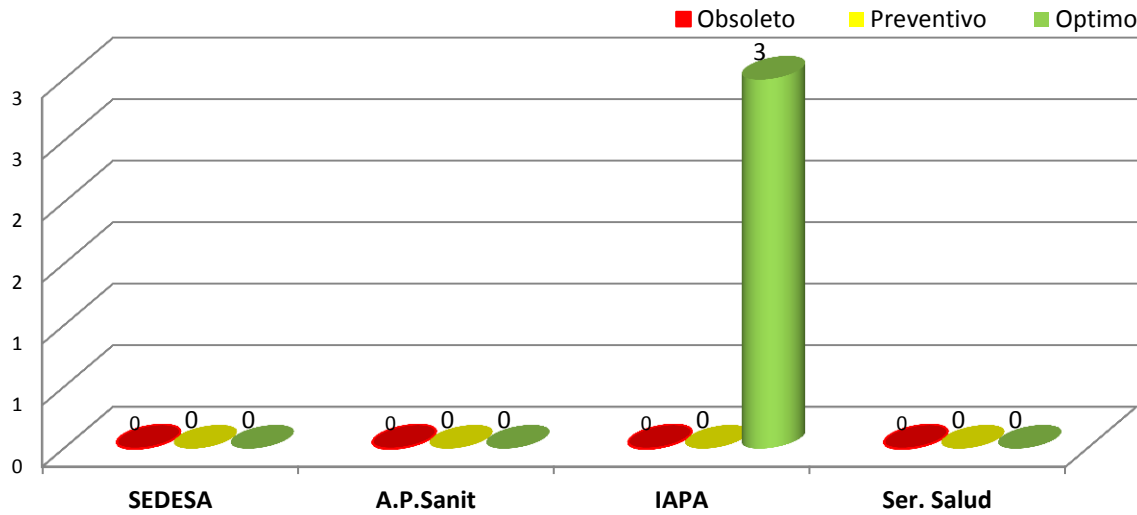
El índice de grado de obsolescencia (IGO) más alto lo presentan Seguridad, Educación, Gobierno, y Social y como Social tiene cantidad mas alta de Almacenamiento-NAS, presentan un porcentaje más alto, de grado óptimo, Seguido de Salud, Seguridad y Movilidad.




Vertical de Salud

Ente Pub.	Total	%
SEDESA	0	0.00%
A.P.Sanit	0	0.00%
IAPA	3	100%
Ser. Salud	0	0.00%
TOTAL	3	100%

Rubro: Hardware de Almacenamiento-NAS



El mayor porcentaje de Almacenamiento-NAS lo tiene el Instituto para la Atención y Prevención de las Adicciones con 3 y los presenta con un porcentaje, favorable al grado optimo.



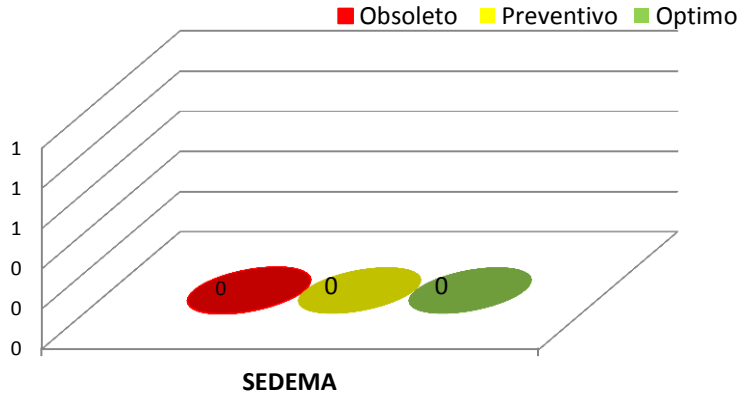
Vertical de Sustentabilidad

Ente Pub.	Total	%
SEDEMA	0	

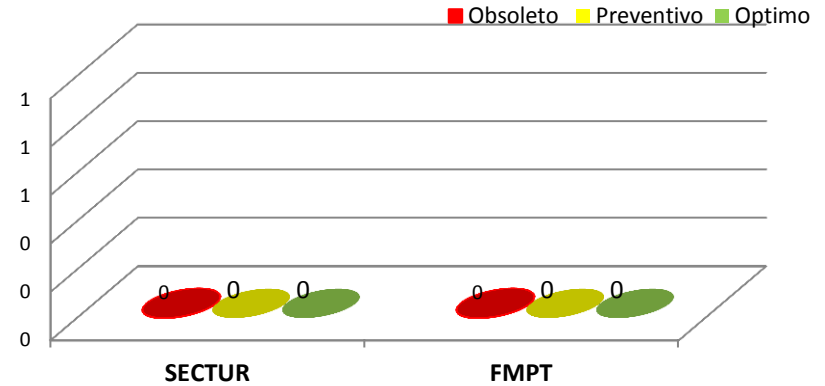
Vertical de Turismo

Ente Pub.	Total	%
SECTUR	0	
FMPT	0	
TOTAL	0	

Rubro: Hardware de Almacenamiento-NAS



Rubro: Hardware de Almacenamiento-NAS



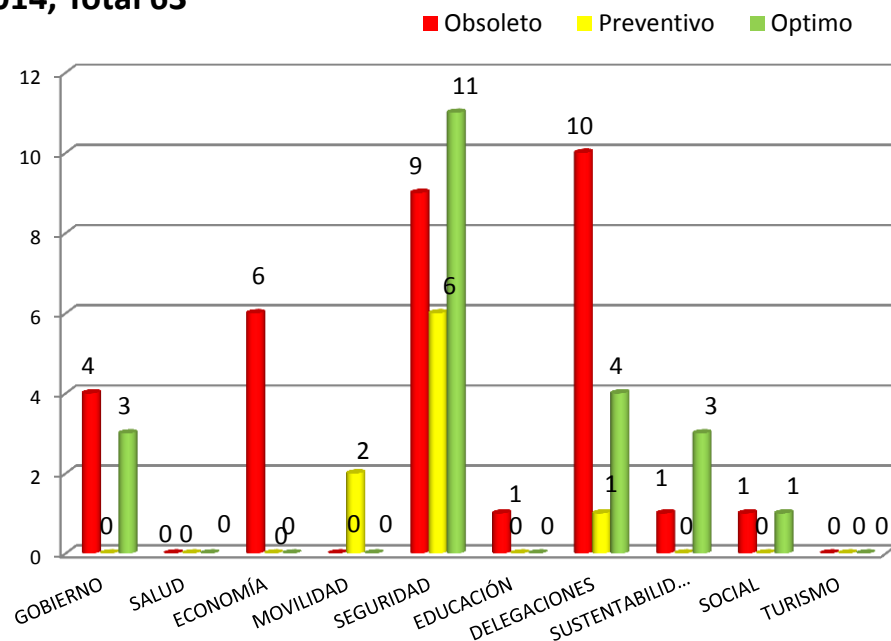
El Ente Público de la Vertical de Sustentabilidad no utiliza Almacenamiento-NAS

El Ente Público de la Vertical de Turismo no utilizan Almacenamiento-NAS

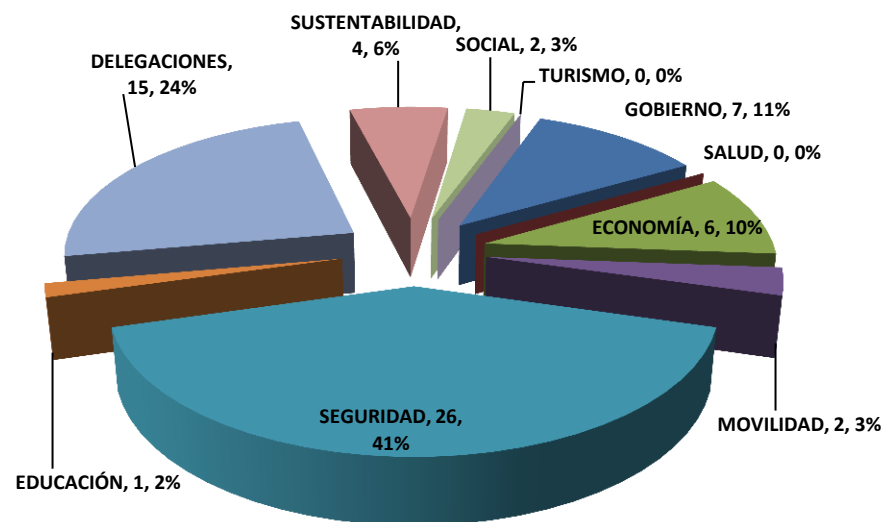
Totales por grado de obsolescencia y por Verticales del PETIC

Rubro: Hardware de Almacenamiento-Unidades de Respaldo

2014, Total 63




2014, Total: 63



El mayor porcentaje de Almacenamiento-Unidades de Respaldo lo tiene, Seguridad con un 41%, seguido de Delegaciones con 24%, Gobierno 11%, Economía 10%, Sustentabilidad 6%, Social y Movilidad 3%....

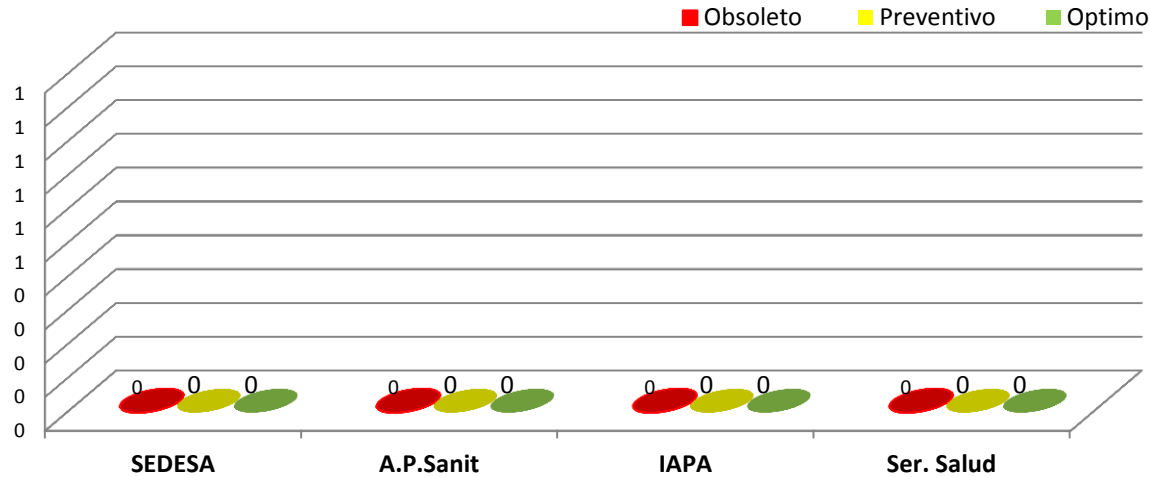
El índice de grado de obsolescencia (IGO) más alto lo presentan Delegaciones, Seguridad, Economía, Gobierno, Educación, Sustentabilidad y Social y como Seguridad tiene cantidad mas alta de Almacenamiento-NAS, presentan un porcentaje más alto, de grado óptimo.



Vertical de Salud

Ente Pub.	Total	%
SEDESA	0	
A.P.Sanit	0	
IAPA	0	
Ser. Salud	0	
TOTAL	0	

Rubro: Hardware de Almacenamiento-Unidades de Respaldo



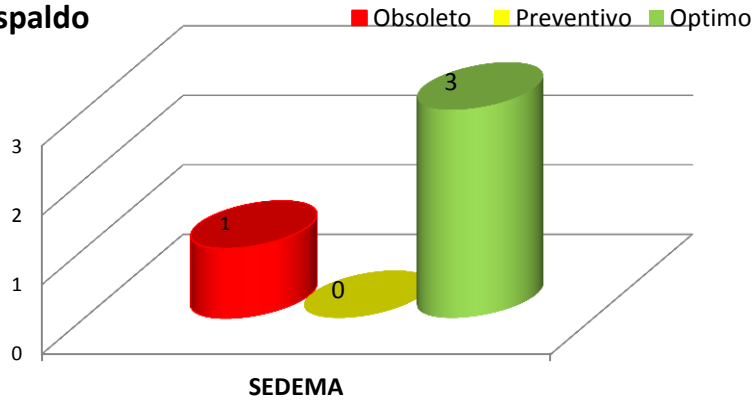
Los Entes Públicos de la Vertical de Salud no utilizan Almacenamiento-Unidades de Respaldo.



Vertical de Sustentabilidad

Ente Pub.	Total	%
SEDEMA	4	100%

Rubro: Hardware de Almacenamiento-Unidades de Respaldo



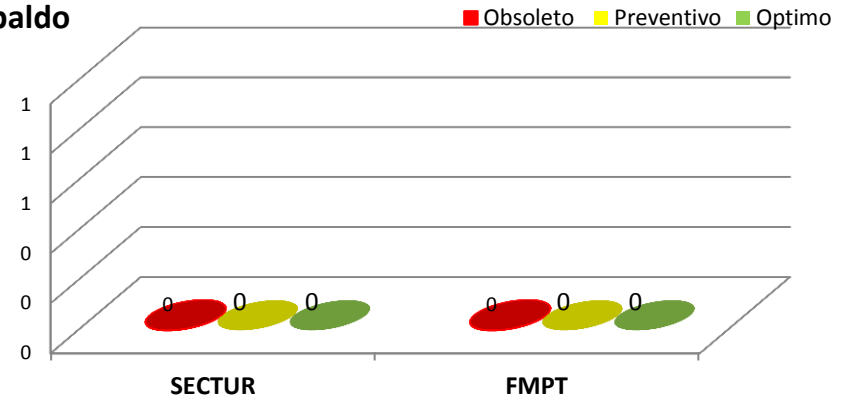
La Secretaría de Medio Ambiente tiene un total de 4.

El índice de grado de obsolescencia (IGO) con 1.

Vertical de Turismo

Ente Pub.	Total	%
SECTUR	0	
FMPT	0	
TOTAL	0	

Rubro: Hardware de Almacenamiento-Unidades de Respaldo



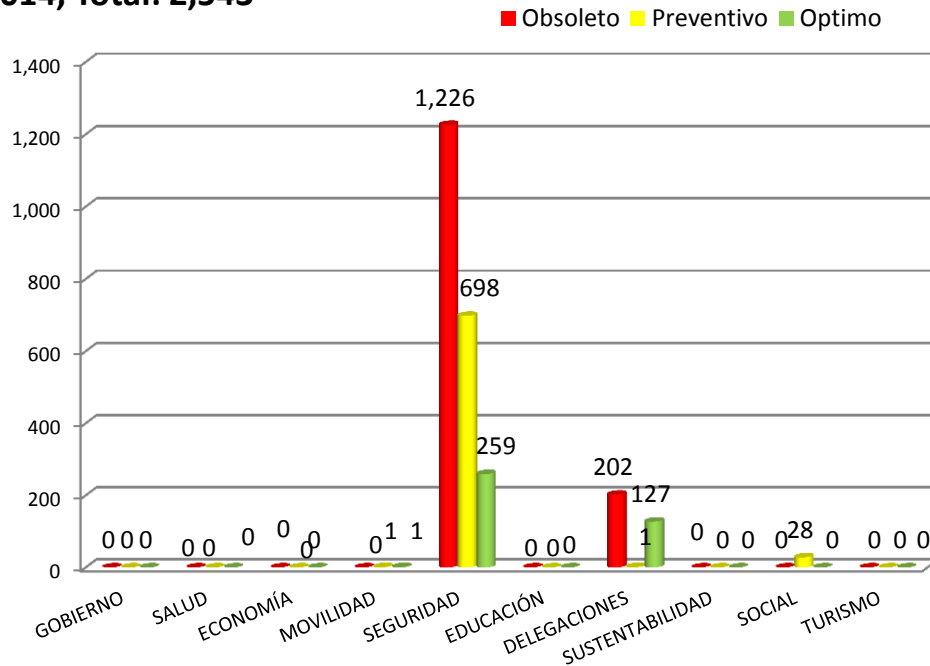
El Ente Público de la Vertical de Turismo no utilizan Almacenamiento-Unidades de Respaldo.



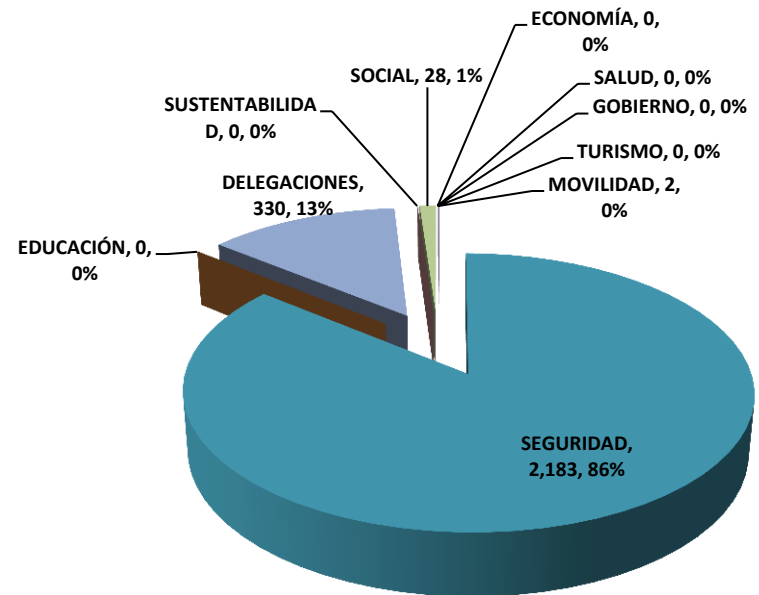
Totales por grado de obsolescencia y por Verticales del PETIC

Rubro: Equipo de Redes-Transmisión por Radio-Tetra

2014, Total: 2,543




2014, Total: 2,543



El mayor porcentaje de Radio-Tetra lo tiene, Seguridad con un 86%, seguido de, Delegaciones con 13% y Social 1%

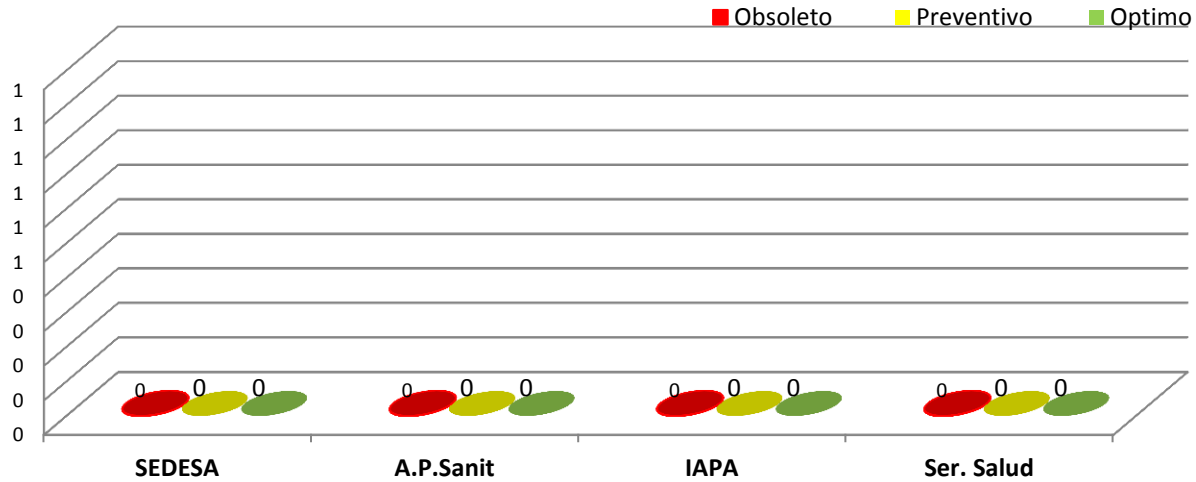
El índice de grado de obsolescencia (IGO) más alto lo presentan Seguridad y Delegaciones, y con un porcentaje mas alto de grado preventivo lo presenta Social.



Vertical de Salud

Ente Pub.	Total	%
SEDESA	0	
A.P.Sanit	0	
IAPA	0	
Ser. Salud	0	
TOTAL	0	

Rubro: Equipo de Redes-Transmisión por Radio-Tetra



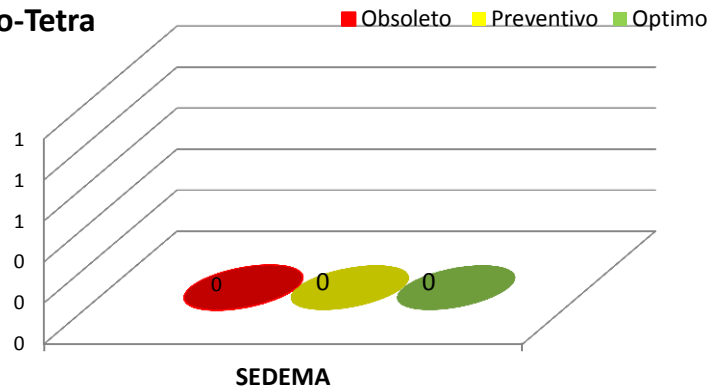
Los Entes Públicos de la Vertical de Salud no utilizan Transmisión por Radio-Tetra.



Vertical de Sustentabilidad

Ente Pub.	Total	%
SEDEMA	0	

Rubro: Equipo de Redes-Transmisión por Radio-Tetra

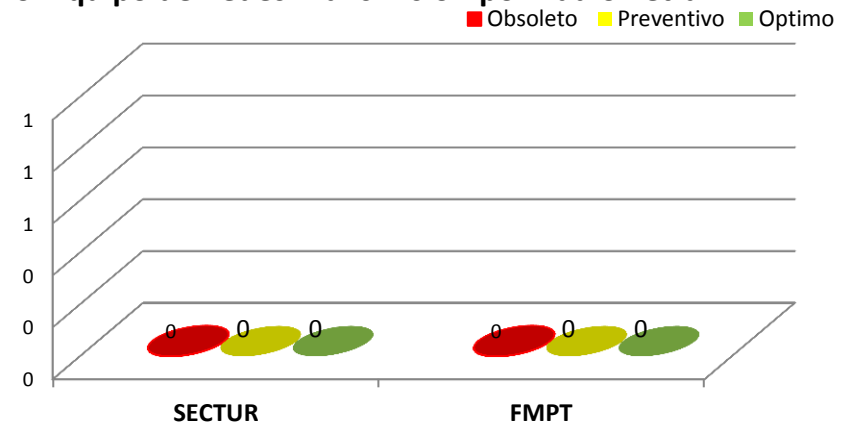


El Ente Público de la Vertical de Sustentabilidad no utiliza Radio-Tetra.

Vertical de Turismo

Ente Pub.	Total	%
SECTUR	0	
FMPT	0	
TOTAL	0	

Rubro: Equipo de Redes-Transmisión por Radio-Tetra



Los Entes Públicos de la Vertical de Turismo no utilizan Radio-Tetra.

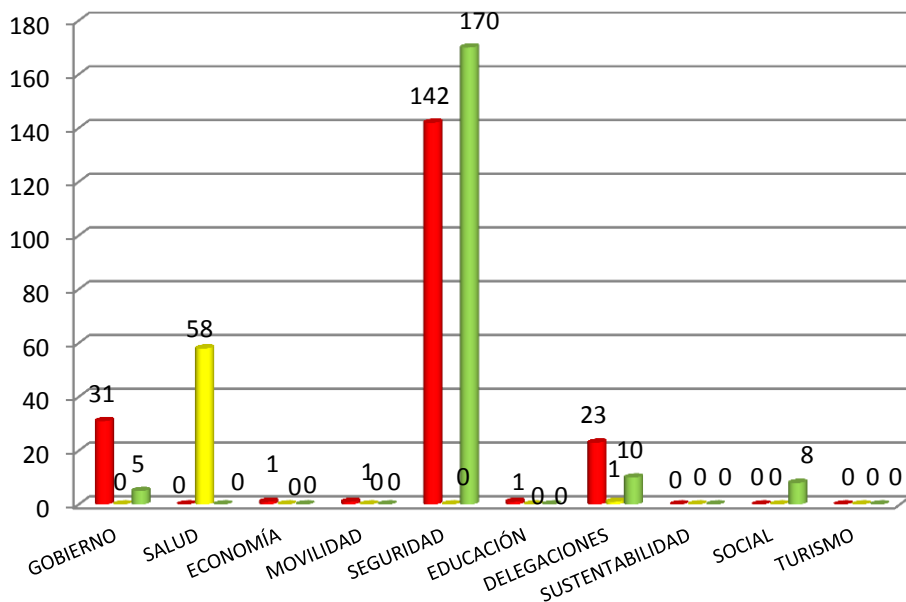


Totales por grado de obsolescencia y por Verticales del PETIC

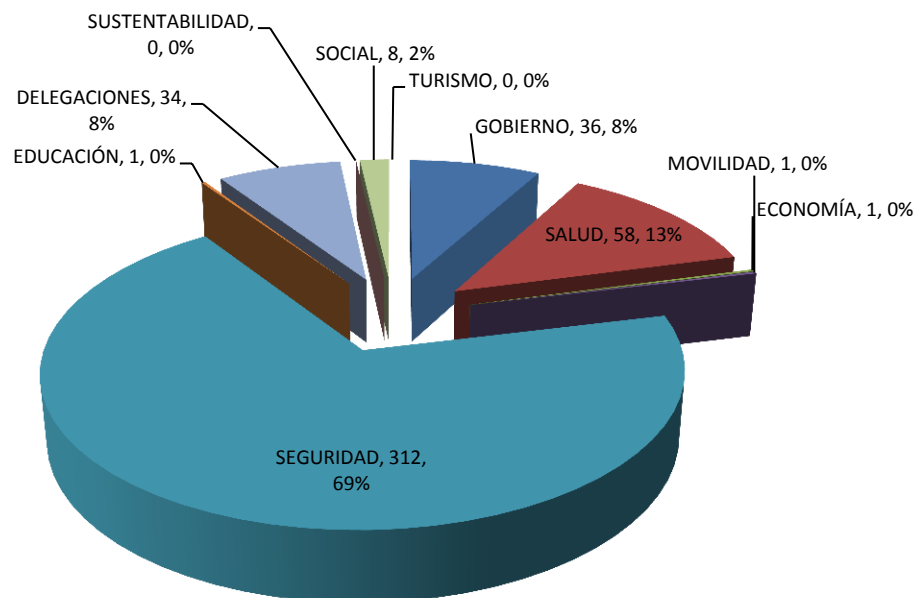
Rubro: Redes-Transmisión por Radio-Microondas

2014, Total: 451

■ Obsoleto ■ Preventivo ■ Optimo



2014, Total: 451



El mayor porcentaje de Radio-Microondas lo tiene, Seguridad con un 69%, seguido de Salud 13%, Gobierno y Delegaciones con 8% y Salud 2%

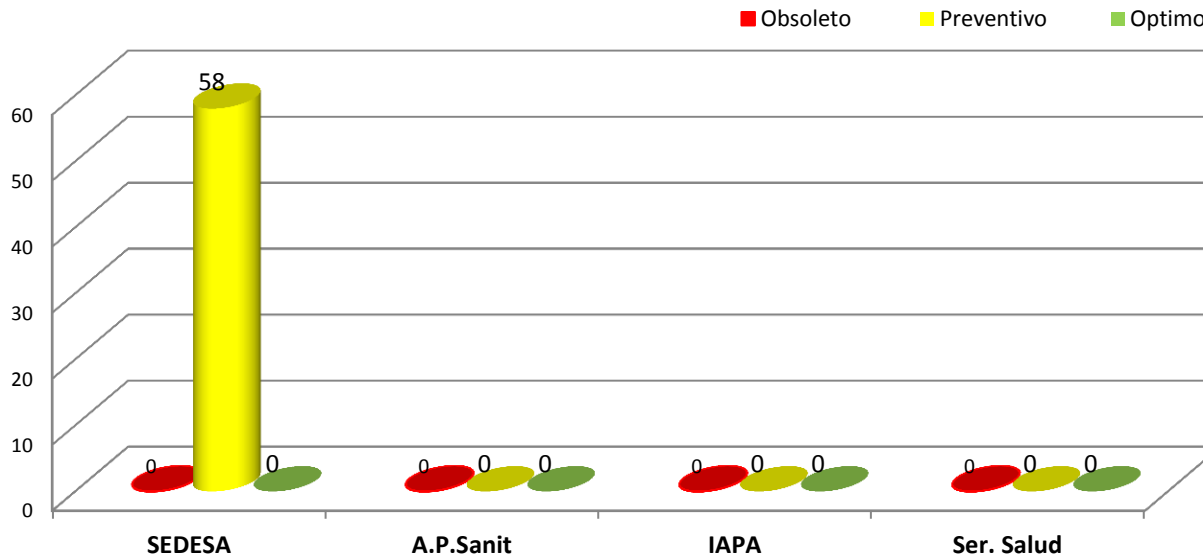
El índice de grado de obsolescencia (IGO) más alto lo presentan Seguridad , Gobierno y Delegaciones y con un porcentaje de grado preventivo lo presenta Salud.



Vertical de Salud

Ente Pub.	Total	%
SEDESA	58	100%
A.P.Sanit	0	0.00%
IAPA	0	0.00%
Ser. Salud	0	0.00%
TOTAL	58	100%

Rubro: Equipo de Redes-Transmisión por Radio-Microondas



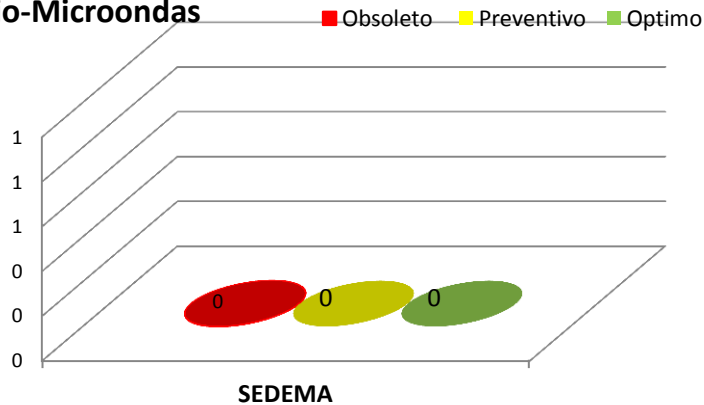
El mayor porcentaje de Radio-Microondas lo tiene la Secretaría de Salud con 58 y con los presenta con un porcentaje, favorable al grado preventivo.



Vertical de Sustentabilidad

Ente Pub.	Total	%
SEDEMA	0	

Rubro: Equipo de Redes-Transmisión por Radio-Microondas

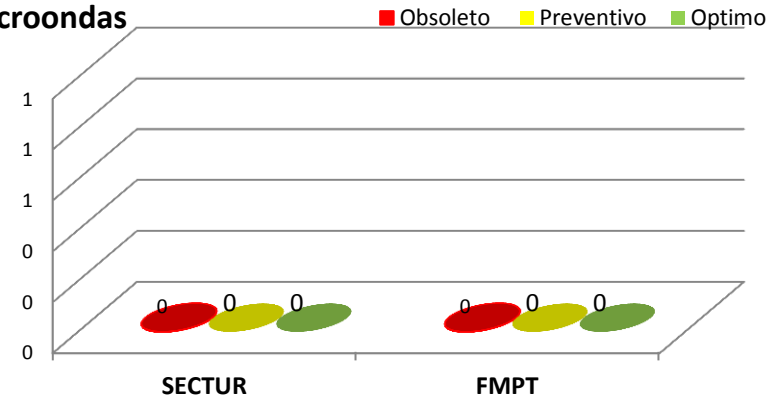


El Ente Público de la Vertical de Sustentabilidad no utiliza Radio-Microondas.

Vertical de Turismo

Ente Pub.	Total	%
SECTUR	0	
FMPT	0	
TOTAL	0	

Rubro: Equipo de Redes-Transmisión por Radio-Microondas



Los Entes Públicos de la Vertical de Turismo no utilizan Radio-Microondas.

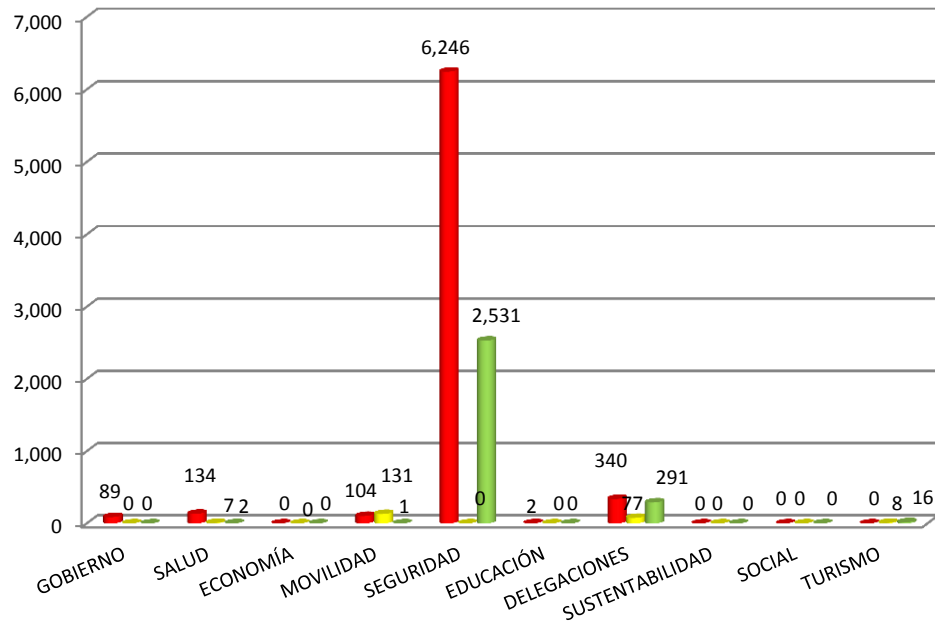


Totales por grado de obsolescencia y por Verticales del PETIC

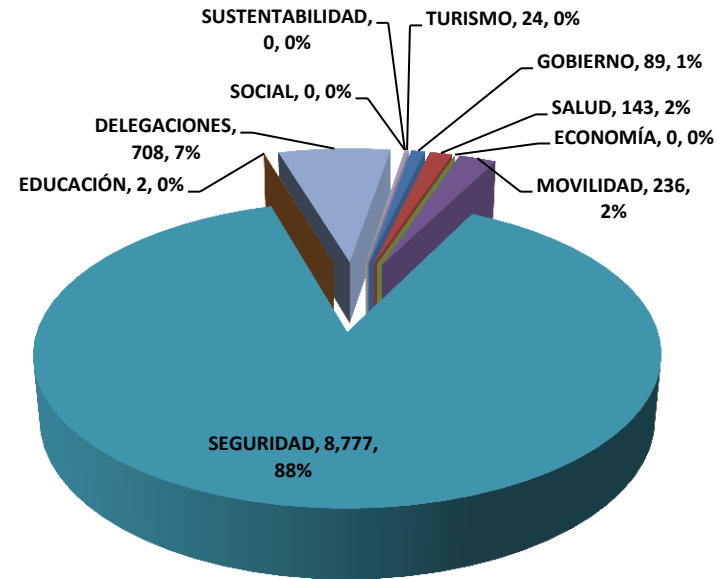
Rubro: Equipo de Redes-Transmisión por Radio-Dos Vías

2014, Total: 9,979

■ Obsoleto ■ Preventivo ■ Optimo



2014, Total: 9,979



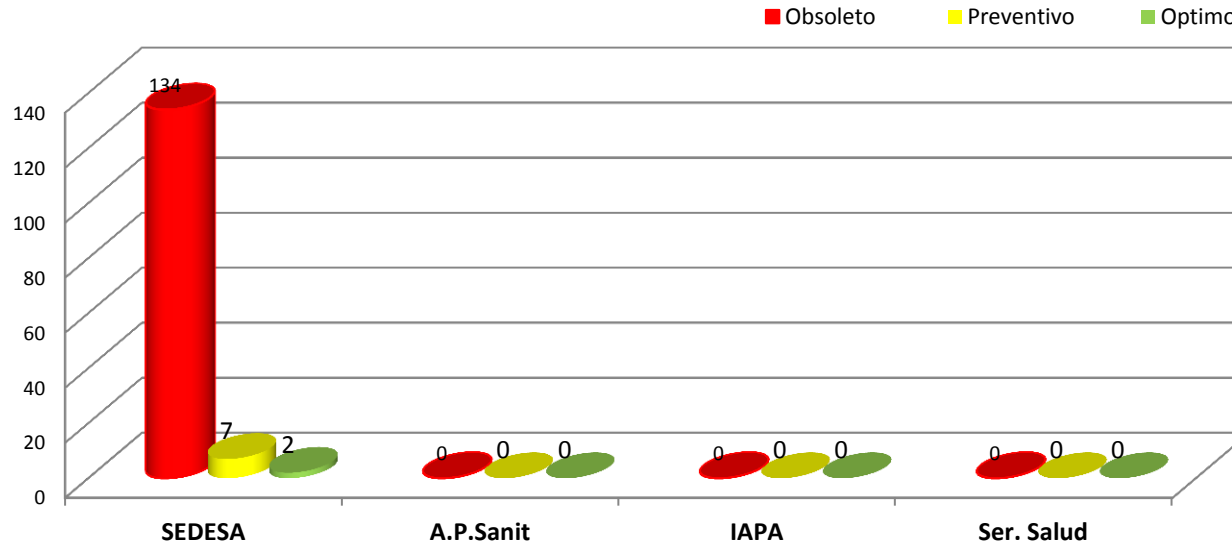
El mayor porcentaje de Radio-Dos Vías lo tiene, Seguridad con un 88%, seguido de Delegaciones con 7%, Movilidad y Salud 2%, Gobierno 1%....

El índice de grado de obsolescencia (IGO) más alto lo presentan Seguridad, Delegaciones, Salud, Movilidad, Gobierno y Economía, y con un porcentaje de grado preventivo lo presenta Movilidad.



Vertical de Salud

Rubro: Equipo de Redes-Transmisión por Radio-2 Vías



Ente Pub.	Total	%
SEDESA	143	100%
A.P.Sanit	0	0.00%
IAPA	0	0.00%
Ser. Salud	0	0.00%
TOTAL	143	100%

El mayor porcentaje de Radio-2 vías lo tiene la Secretaría de Salud con 143.

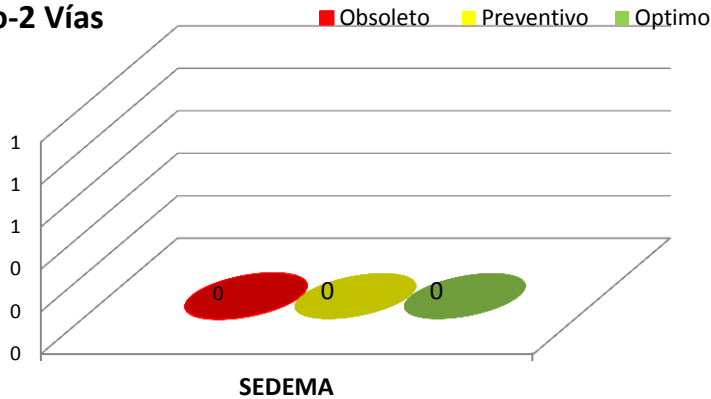
El índice de grado de obsolescencia (IGO) más alto lo presentan SEDESA.



Vertical de Sustentabilidad

Ente Pub.	Total	%
SEDEMA	0	

Rubro: Equipo de Redes-Transmisión por Radio-2 Vías

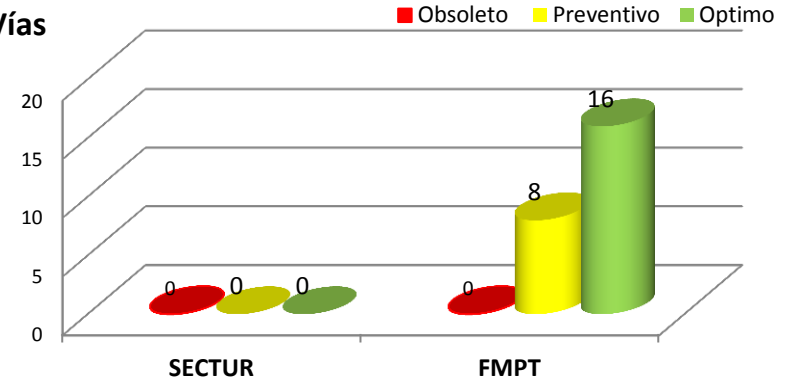


El Ente Público de la Vertical de Sustentabilidad no utiliza Radios-2 vías.

Vertical de Turismo

Ente Pub.	Total	%
SECTUR	0	0.00%
FMPT	24	100%
TOTAL	24	100%

Rubro: Equipo de Redes-Transmisión por Radio-2 Vías



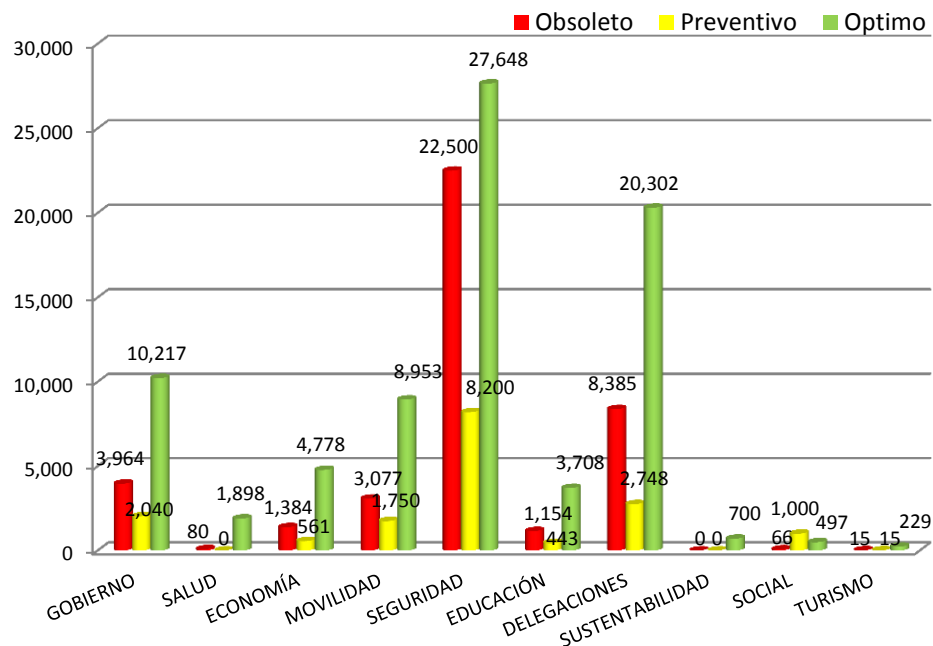
El mayor porcentaje de Radio-2 vías lo tiene el Fideicomiso Mixto de Promoción Turística con 24 y el mayor porcentaje se presenta en grado optimo.



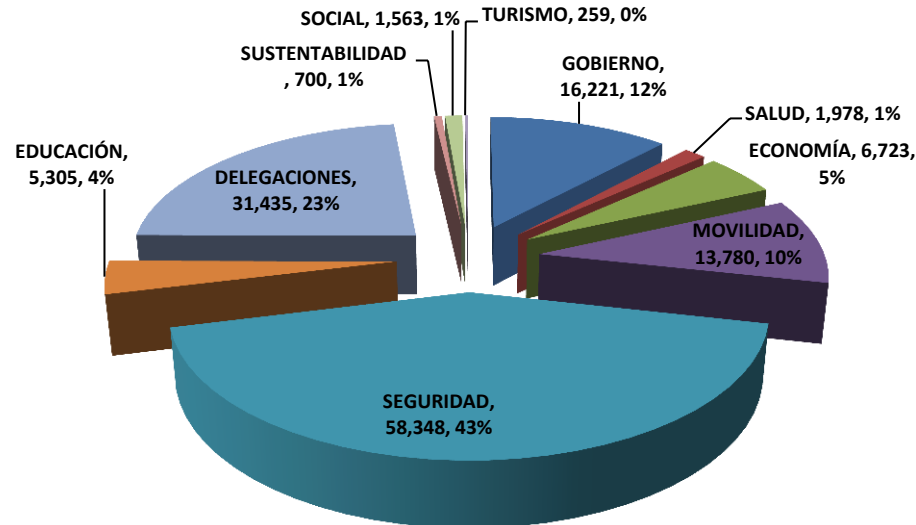
Totales por grado de obsolescencia y por Verticales del PETIC

Rubro: Seguridad-Antivirus

2014, Total: 136,312



2014, Total: 136,312



El mayor porcentaje de Antivirus lo tiene, Seguridad con un 43%, seguido de Delegaciones con 23%, Gobierno 12%, Movilidad 10%, Economía 5%, Educación 4% y Salud, Social y Sustentabilidad 1%.

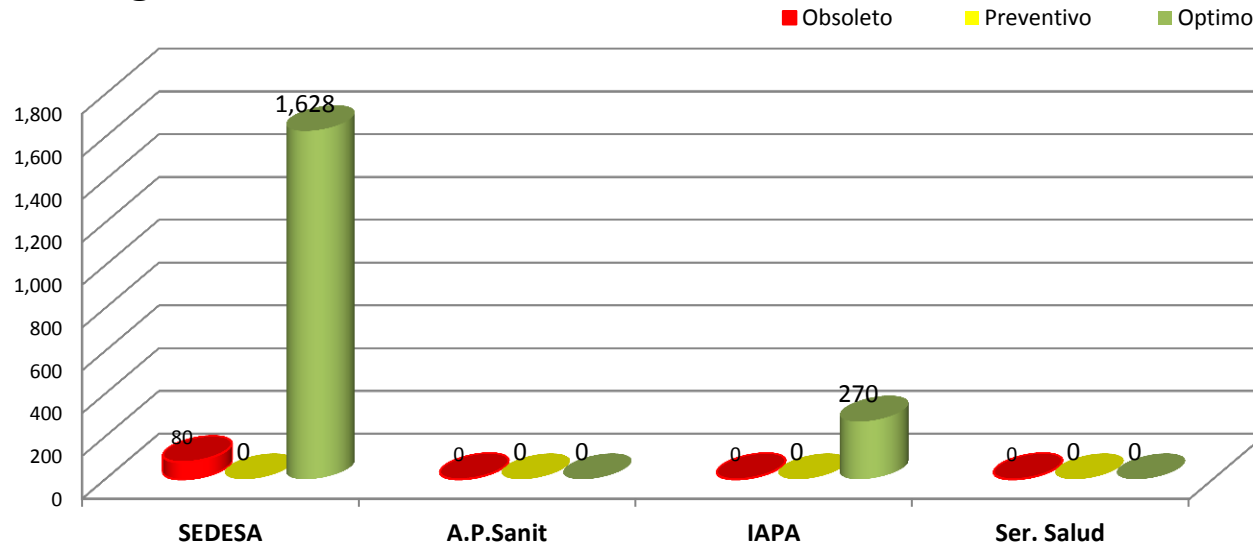
El índice de grado de obsolescencia (IGO) más alto lo presentan Seguridad, Delegaciones, Gobierno, Movilidad, Economía, Educación, Salud, Social y Turismo y con un porcentaje de grado optimo lo presentan Delegaciones, Gobierno, Movilidad, Educación, Salud, Sustentabilidad, Social y Turismo.



Vertical de Salud

Ente Pub.	Total	%
SEDESA	1,708	86.35%
A.P.Sanit	0	0.00%
IAPA	270	13.65%
Ser. Salud	0	0.00%
TOTAL	1,978	100%

Rubro: Seguridad-Antivirus



El mayor porcentaje de Seguridad-Antivirus lo tiene la Secretaría de Salud con 1,708 seguido del Instituto para la Atención y Prevención de Adicciones.

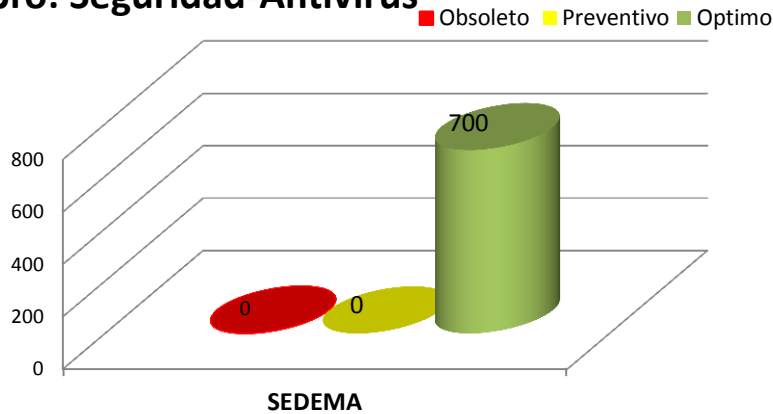
El índice de grado de obsolescencia (IGO) más alto lo presenta SEDESA y con un mayor porcentaje, favorable al grado optimo lo presentan SEDESA y IAPA.



Vertical de Sustentabilidad

Ente Pub.	Total	%
SEDEMA	700	100%

Rubro: Seguridad-Antivirus

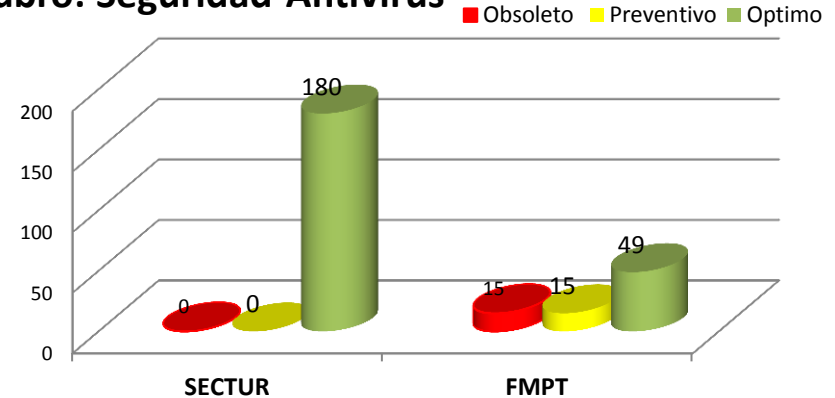


La Secretaría de Medio Ambiente tiene un total de 700 y se presenta un porcentaje favorable al grado optimo

Vertical de Turismo

Ente Pub.	Total	%
SECTUR	180	69.50%
FMPT	79	30.50%
TOTAL	259	100%

Rubro: Seguridad-Antivirus



El mayor porcentaje de Seguridad-Antivirus lo tiene la Secretaría de Turismo con 180, seguido del Fideicomiso Mixto de Promoción Turística.

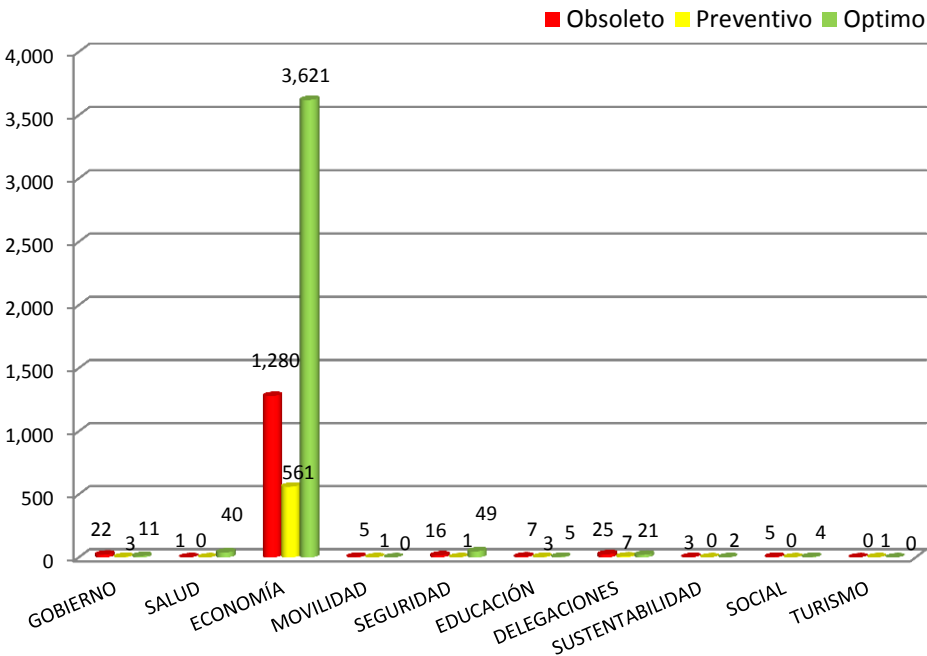
El índice de grado de obsolescencia (IGO) más alto lo presentan FMPT y con un mayor porcentaje, favorable al grado optimo lo presentan SECTUR y FMPT.



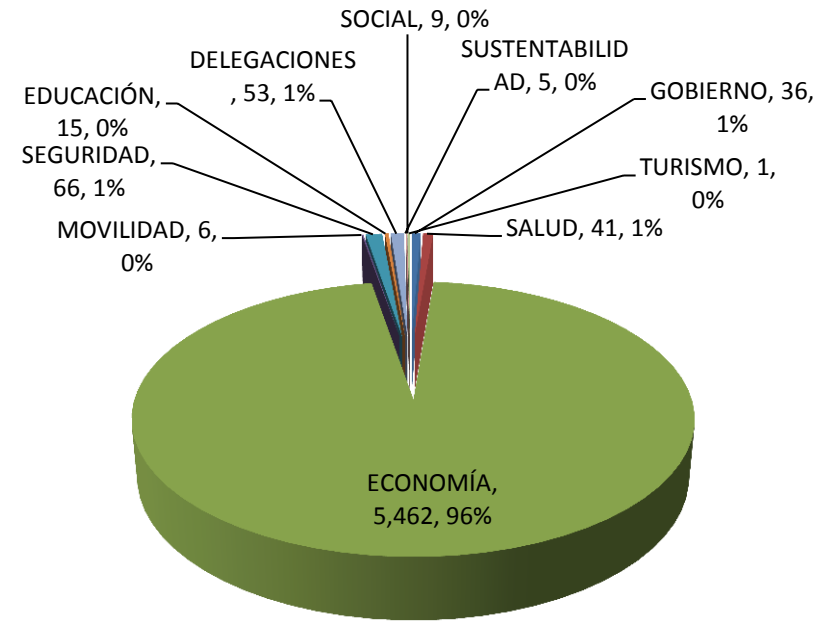
Totales por grado de obsolescencia y por Verticales del PETIC

Rubro: Seguridad-Firewall

2014, Total: 5,694



2014, Total: 5,694



El mayor porcentaje de Firewall lo tiene, Economía con un 96%, seguido de Seguridad, Delegaciones y Gobierno con 1%

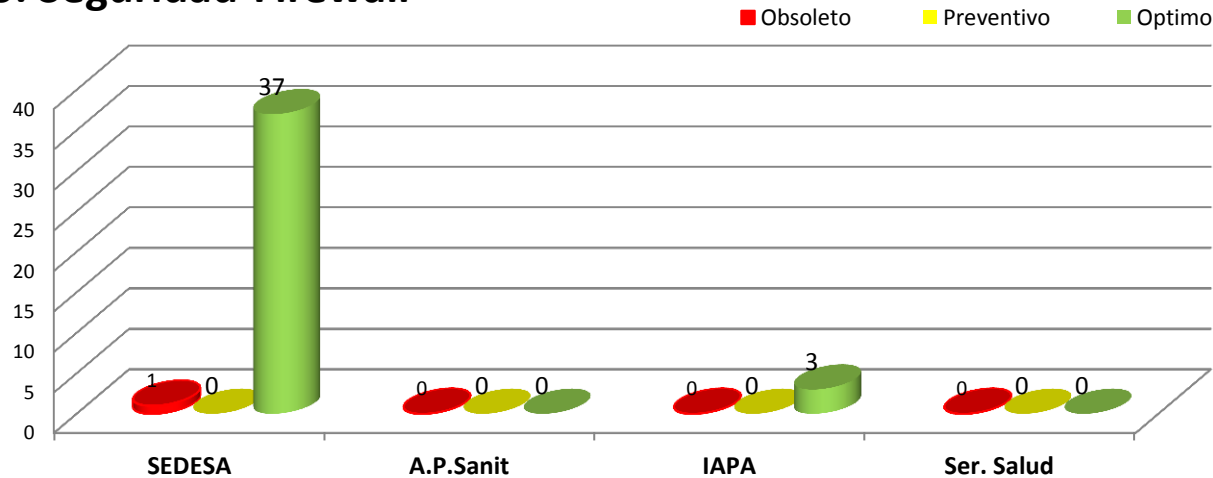
El índice de grado de obsolescencia (IGO) más alto lo presentan Economía, Delegaciones, Gobierno, Seguridad, Educación, Sustentabilidad, Social y Salud y con un porcentaje de grado optimo lo presentan Seguridad y Salud.



Vertical de Salud

Ente Pub.	Total	%
SEDESA	38	92.68%
A.P.Sanit	0	0.00%
IAPA	3	7.32%
Ser. Salud	0	0.00%
TOTAL	41	100%

Rubro: Seguridad-Firewall



El mayor porcentaje de Seguridad-Firewall lo tiene la Secretaría de Salud con 38, seguido del Instituto para la Atención y Prevención de Adicciones.

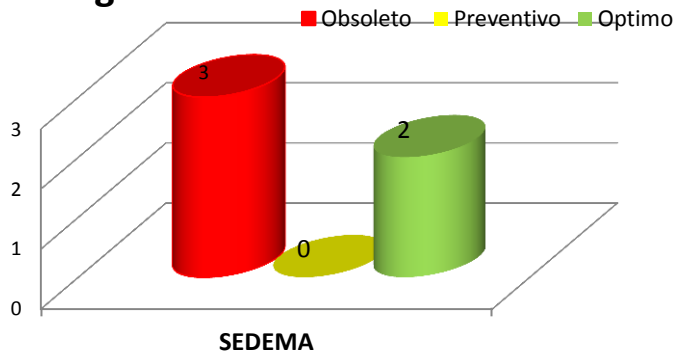
El índice de grado de obsolescencia (IGO) más alto lo presenta SEDESA y con un mayor porcentaje, favorable al grado optimo lo presentan SEDESA y IAPA.



Vertical de Sustentabilidad

Ente Pub.	Total	%
SEDEMA	5	100%

Rubro: Seguridad-Firewall



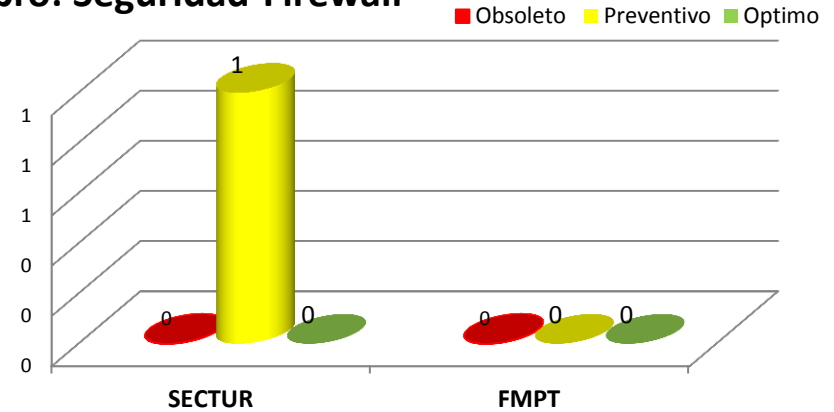
La Secretaría de Medio Ambiente tiene un total de 5.

El índice de grado de obsolescencia (IGO) con 3


Vertical de Turismo

Ente Pub.	Total	%
SECTUR	1	100%
FMPT	0	0.00%
TOTAL	1	100%

Rubro: Seguridad-Firewall



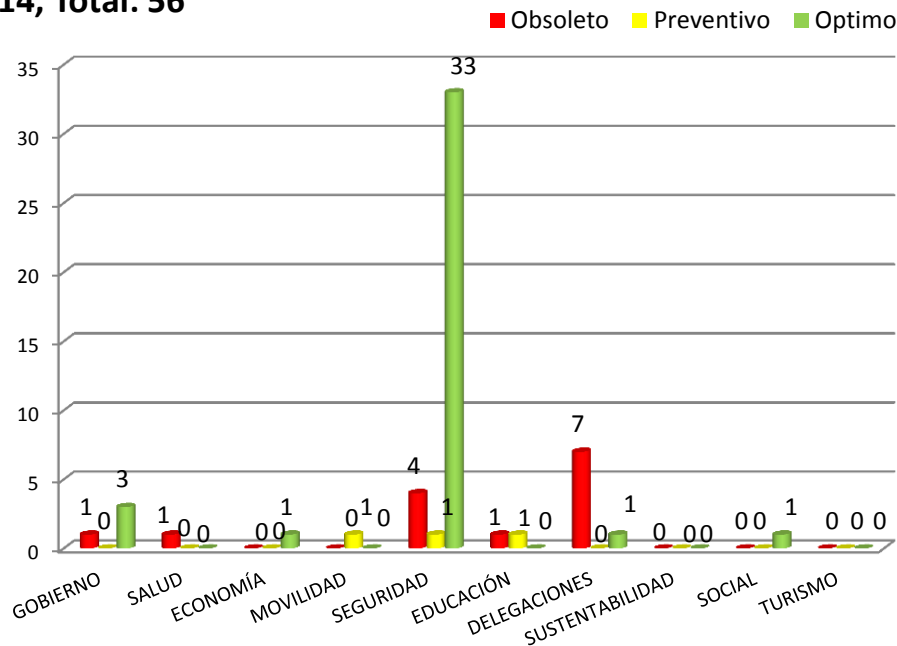
El mayor porcentaje de Seguridad Firewall lo tiene la Secretaría de Turismo con 1 y se presenta un porcentaje favorable al grado optimo.



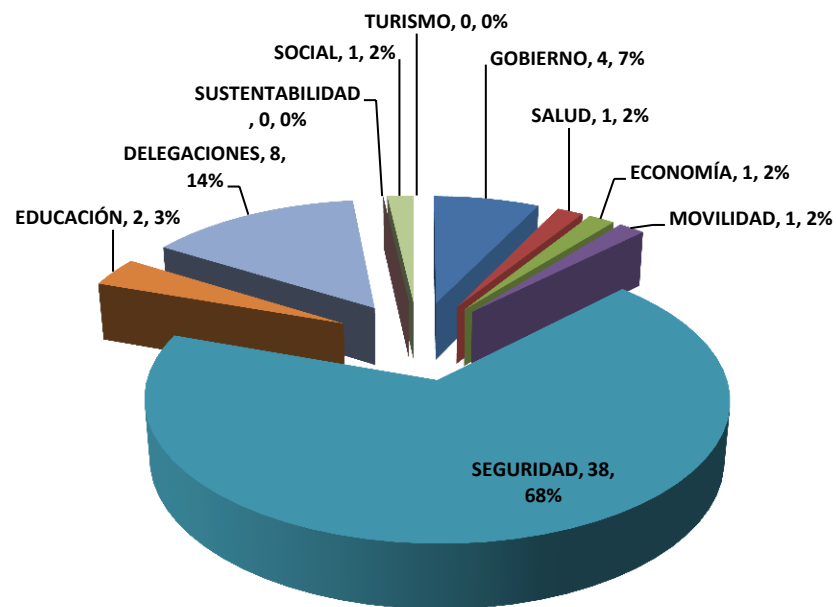
Totales por grado de obsolescencia y por Verticales del PETIC

Rubro: Seguridad-IPS

2014, Total: 56



2014, Total: 56



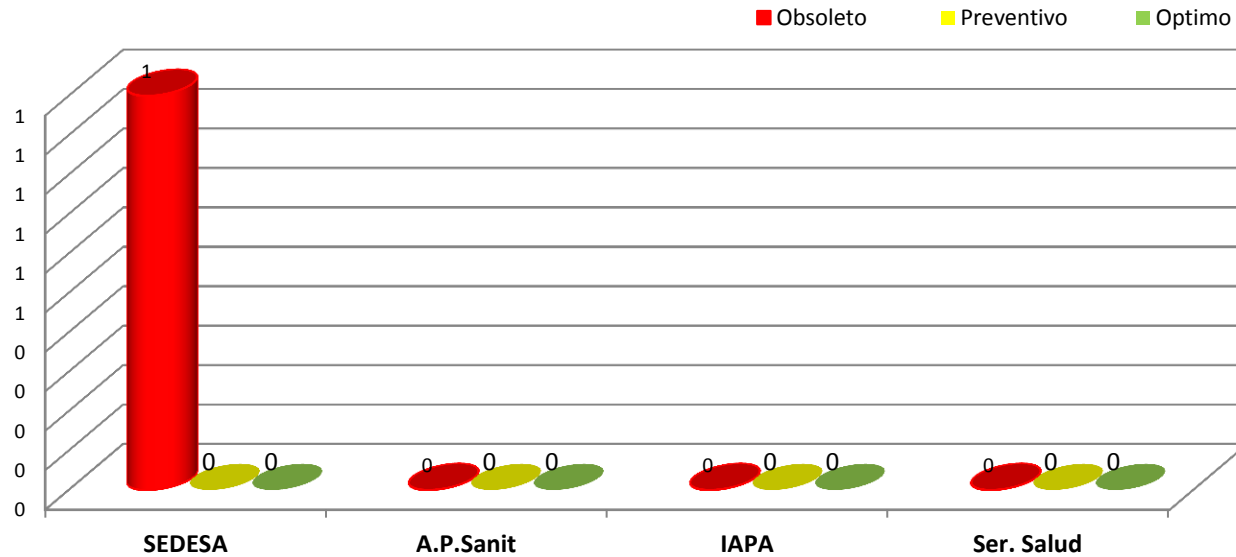
El mayor porcentaje de Seguridad-IPS lo tiene, Seguridad con un 68%, seguido de Delegaciones con 14%, Gobierno 7%, Economía 3% y Social, Salud, Economía y Movilidad 1%

El índice de grado de obsolescencia (IGO) más alto lo presentan Delegaciones, Seguridad , Gobierno, Salud y Educación y como Seguridad tiene cantidad mas alta de IPS, presentan un porcentaje más alto, de grado óptimo, así como Gobierno Economía y Social.



Vertical de Salud

Rubro: Seguridad-IPS



Ente Pub.	Total	%
SEDESA	1	100%
A.P.Sanit	0	0.00%
IAPA	0	0.00%
Ser. Salud	0	0.00%
TOTAL	1	100%

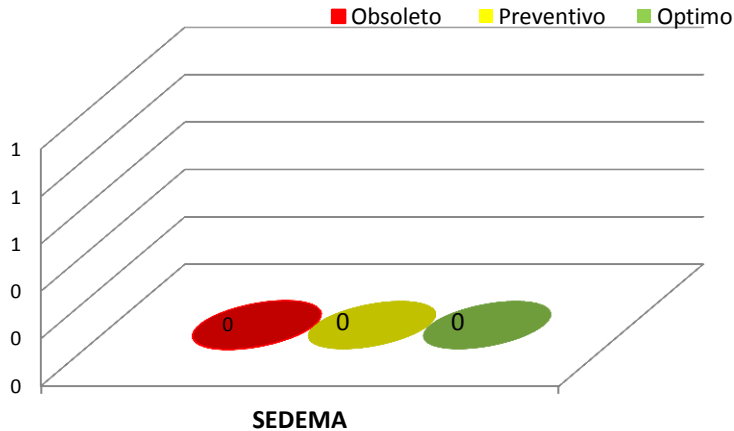
El mayor porcentaje de Seguridad-IPS lo tiene la Secretaría de Salud con 1 y se presenta con el índice de grado de obsolescencia (IGO).



Vertical de Sustentabilidad

Ente Pub.	Total	%
SEDEMA	0	

Rubro: Seguridad-IPS

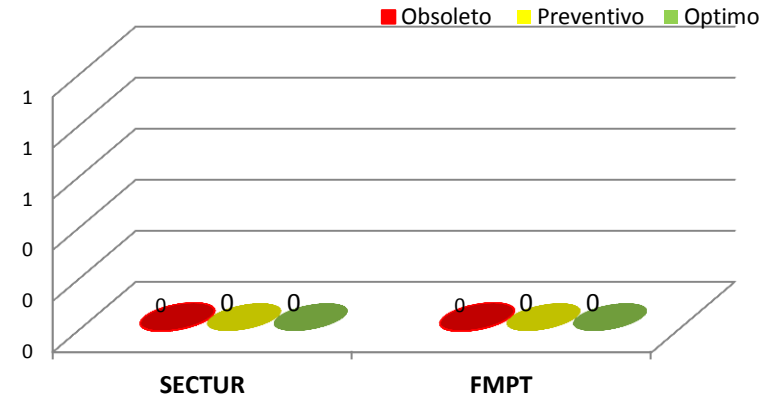


El Ente Público de la Vertical de Sustentabilidad no utiliza Seguridad-IPS

Vertical de Turismo

Ente Pub.	Total	%
SECTUR	0	
FMPT	0	
TOTAL	0	

Rubro: Seguridad-IPS



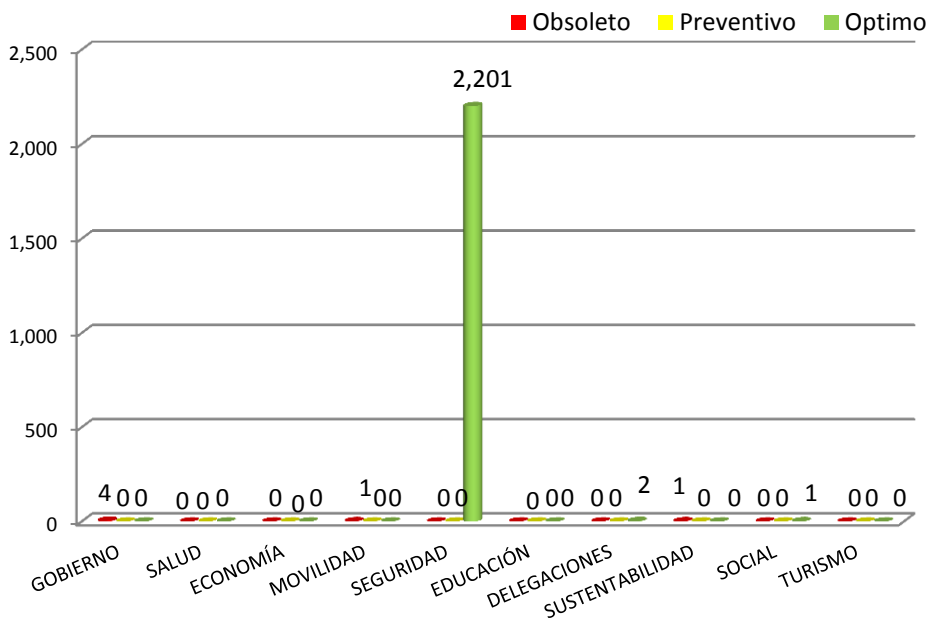
Los Entes Públicos de la Vertical de Turismo no utilizan Seguridad-IPS.



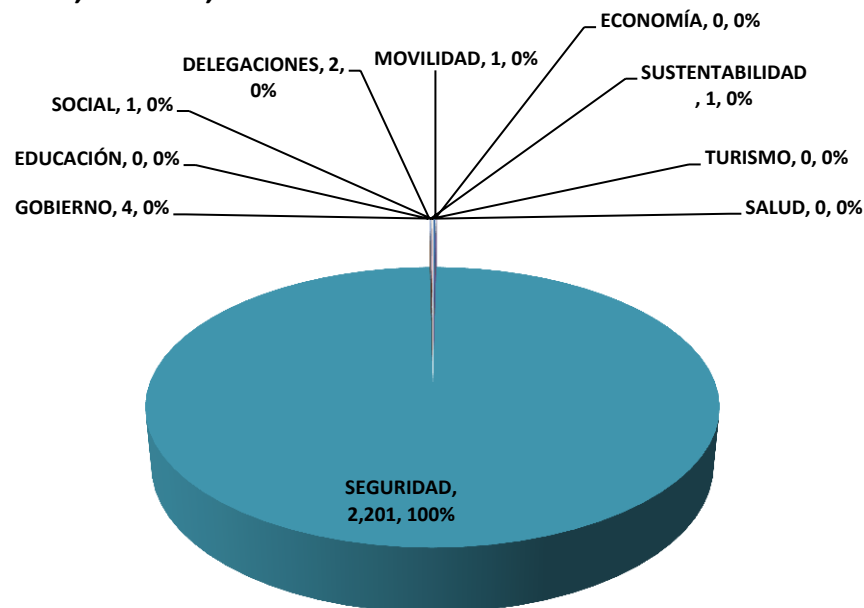
Totales por grado de obsolescencia y por Verticales del PETIC

Rubro: Seguridad-Secure Web Gateway

2014, Total: 2,210



2014, Total: 2,210



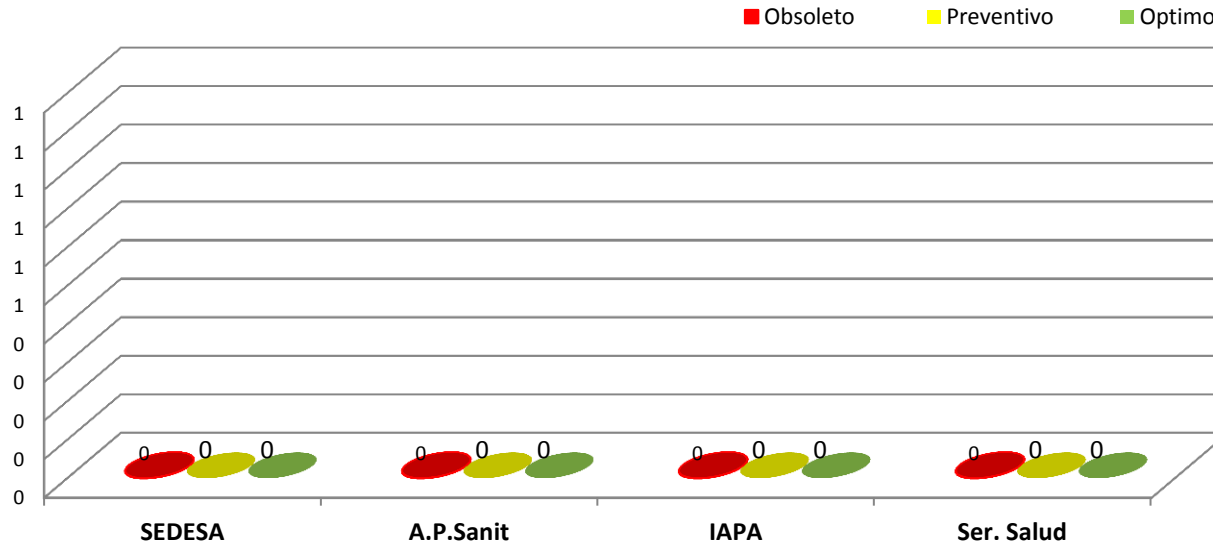
El mayor porcentaje de Seguridad-Secure Web Gateway lo tiene, Seguridad con un 99%, seguido de Gobierno, Delegaciones, Movilidad, Sustentabilidad y Social que en su conjunto no llega al 1%

El índice de grado de obsolescencia (IGO) más alto lo presentan Gobierno y Sustentabilidad y con un porcentaje de grado optimo lo presentan Seguridad, Delegaciones y Social.



Vertical de Salud

Rubro: Seguridad-Secure Web Gateway



Ente Pub.	Total	%
SEDESA	0	
A.P.Sanit	0	
IAPA	0	
Ser. Salud	0	
TOTAL	0	

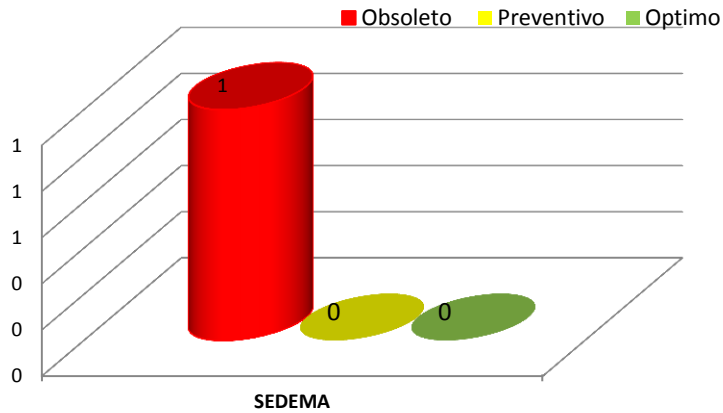
Los Entes Públicos de la Vertical Salud no utilizan Seguridad-Secure Web Gateway.



Vertical de Sustentabilidad

Ente Pub.	Total	%
SEDEMA	1	100%

Rubro: Seguridad-Secure Web Gateway

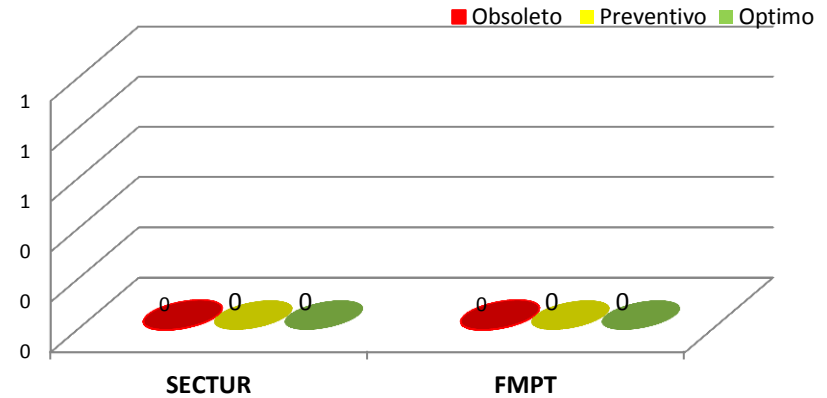


La Secretaría de Medio Ambiente Tiene un total de 1 y se presenta con el índice de grado de obsolescencia (IGO).

Vertical de Turismo

Ente Pub.	Total	%
SECTUR	0	
FMPT	0	
TOTAL	0	

Rubro: Seguridad-Secure Web Gateway



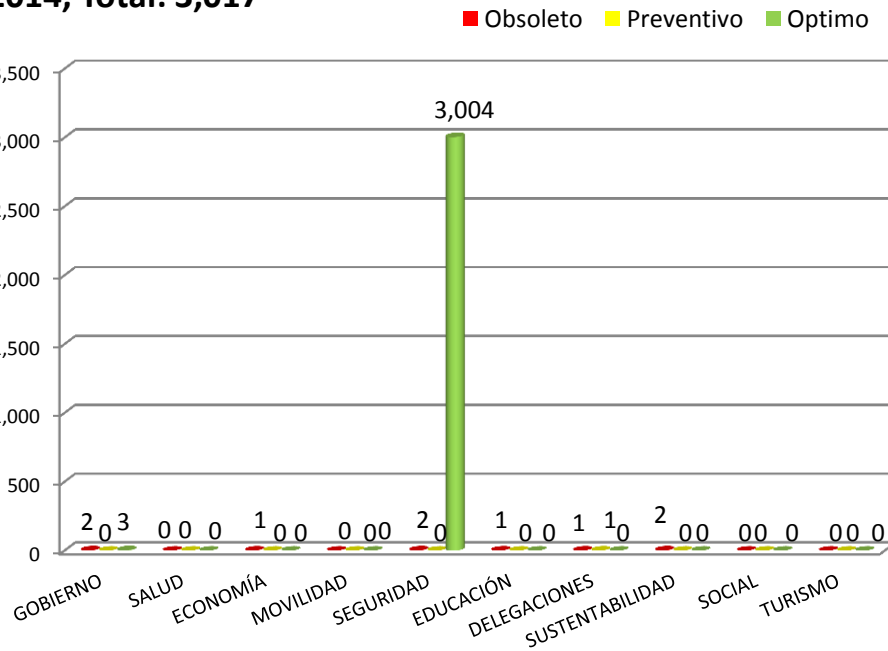
Los Entes Públicos de la Vertical de Turismo no utilizan Seguridad-Secure Web Gateway



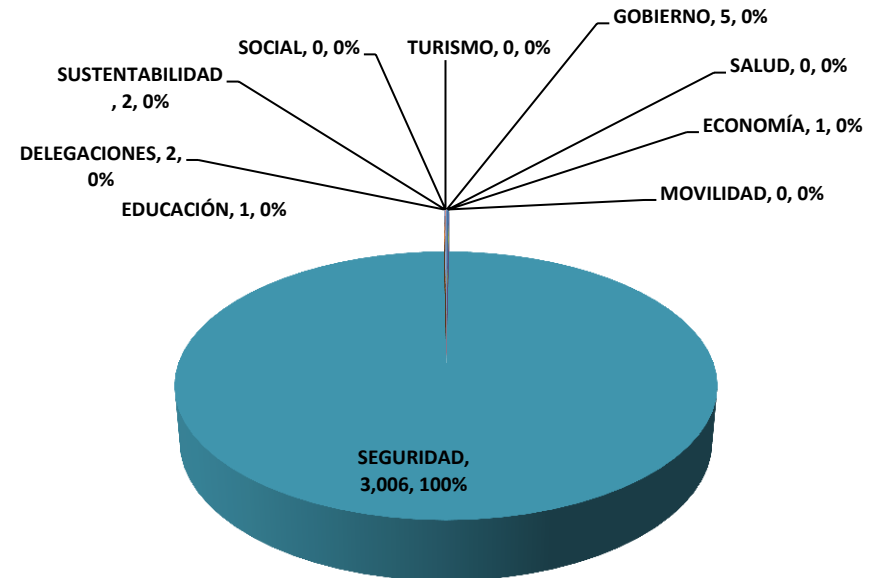
Totales por grado de obsolescencia y por Verticales del PETIC

Rubro: Seguridad-Secure Email Gateway

2014, Total: 3,017




2014, Total: 3,017



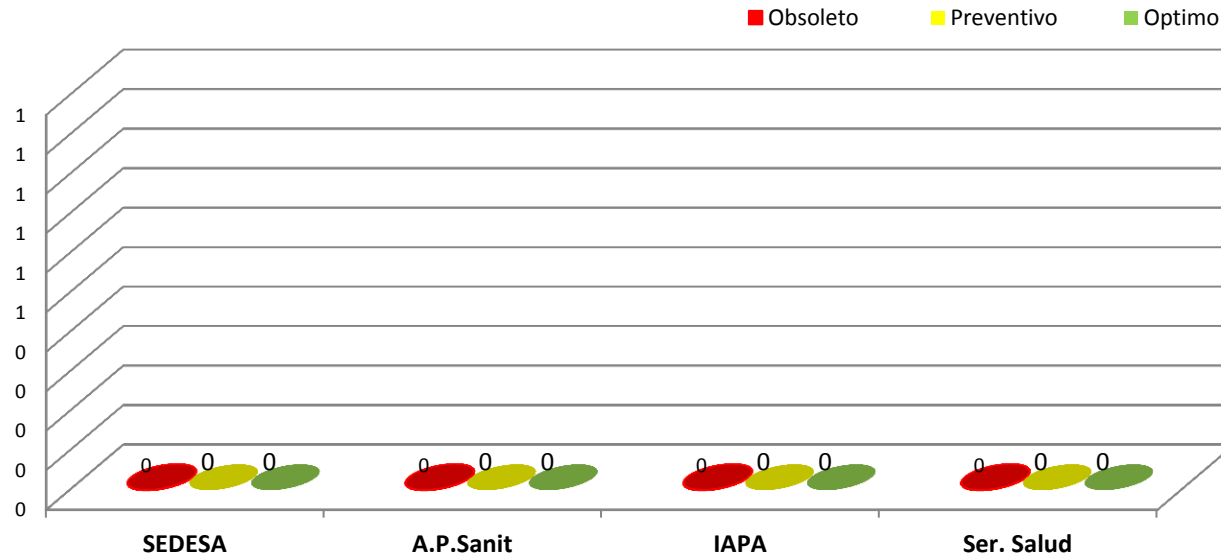
El mayor porcentaje de Seguridad-Secure Email Gateway lo tiene, Seguridad con un 99%, seguido de Gobierno, Delegaciones, Sustentabilidad Educación y Economía que en su conjunto no llega al 1%

El índice de grado de obsolescencia (IGO) más alto lo presentan Gobierno, Sustentabilidad y Seguridad y con un porcentaje de grado optimo lo presentan Seguridad y Gobierno.



Vertical de Salud

Rubro: Seguridad-Secure Email Gateway



Ente Pub.	Total	%
SEDESA	0	
A.P.Sanit	0	
IAPA	0	
Ser. Salud	0	
TOTAL	0	

Los Entes Públicos de la Vertical Salud no utilizan Seguridad-Secure Email Gateway

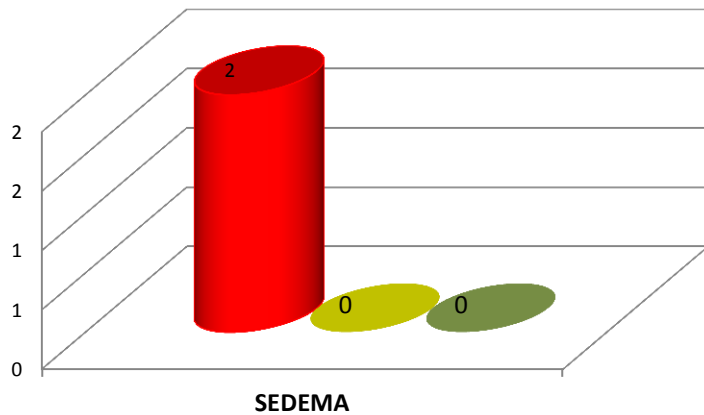


Vertical de Sustentabilidad

Ente Pub.	Total	%
SEDEMA	2	100%

Rubro: Seguridad-Secure Email Gateway

■ Obsoleto ■ Preventivo ■ Optimo



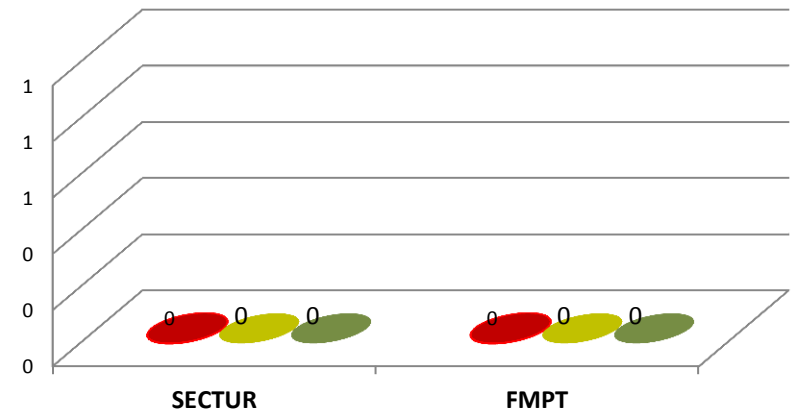
La Secretaría de Medio Ambiente tiene un total de 2 y se presenta con el índice de grado de obsolescencia (IGO)

Vertical de Turismo

Ente Pub.	Total	%
SECTUR	0	
FMPT	0	
TOTAL	0	

Rubro: Seguridad-Secure Email Gateway

■ Obsoleto ■ Preventivo ■ Optimo



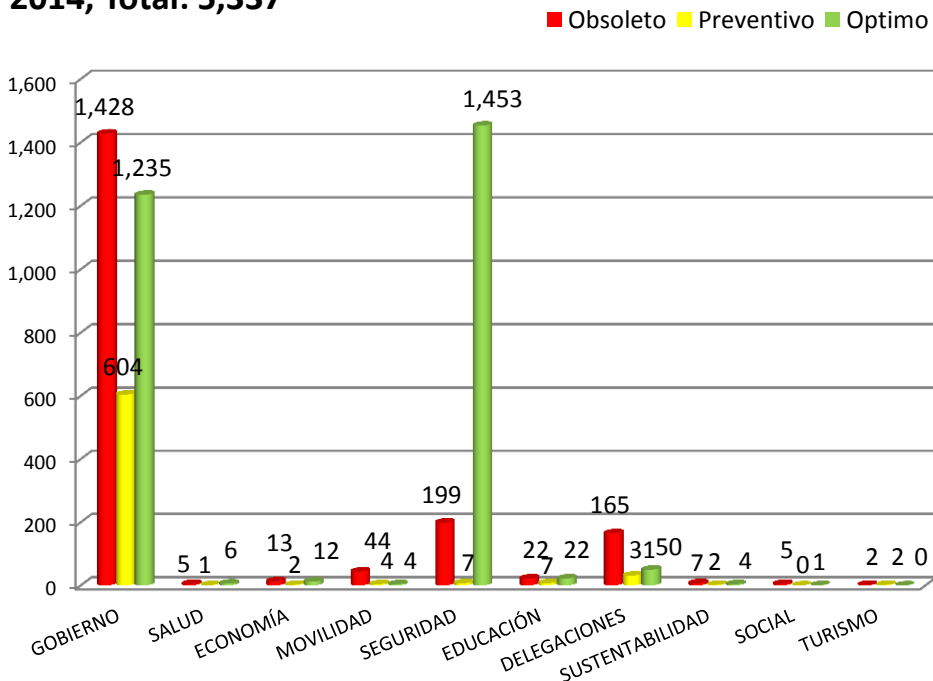
Los Entes Públicos de la Vertical de Turismo no utilizan Seguridad-Secure Web Gateway



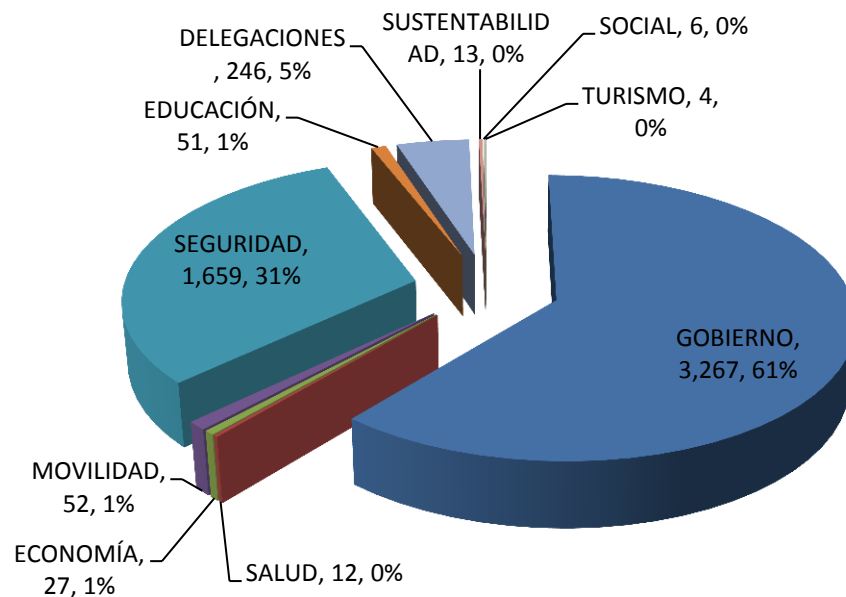
Totales por grado de obsolescencia y por Verticales del PETIC

Rubro: Base de Datos

2014, Total: 5,337



2014, Total: 5,337



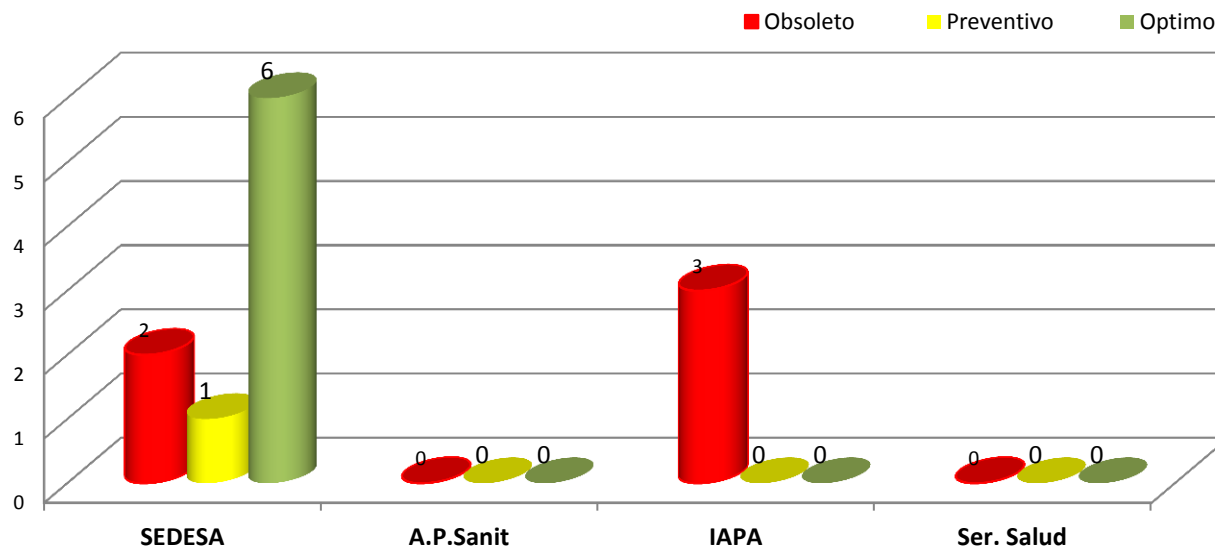
El mayor porcentaje de Base de Datos lo tiene, Gobierno con un 61%, seguido de Seguridad con 31%, Delegaciones 5%, Movilidad, Educación y Economía 1%....

El índice de grado de obsolescencia (IGO) más alto lo presentan Gobierno, Seguridad, Delegaciones, Movilidad, Educación, Economía, Sustentabilidad, Salud, Social y Turismo y con un porcentaje de grado optimo lo presenta Seguridad.



Vertical de Salud

Rubro: Base de Datos



Ente Pub.	Total	%
SEDESA	9	75.00%
A.P.Sanit	0	0.00%
IAPA	3	25.00%
Ser. Salud	0	0.00%
TOTAL	12	100%

El mayor porcentaje de Base de Datos lo tiene la Secretaría de Salud con 9, seguido del Instituto para la Atención y Prevención de Adicciones.

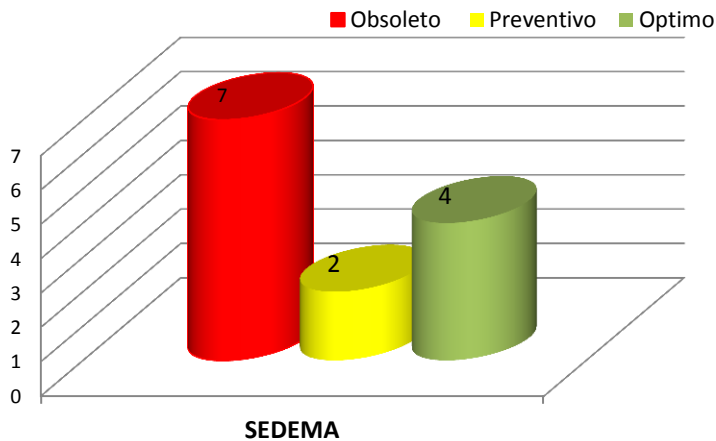
El índice de grado de obsolescencia (IGO) más alto lo presentan IAPA y SEDESA y con un mayor porcentaje, favorable al grado optimo lo presenta SEDESA.



Vertical de Sustentabilidad

Ente Pub.	Total	%
SEDEMA	13	100%

Rubro: Base de Datos



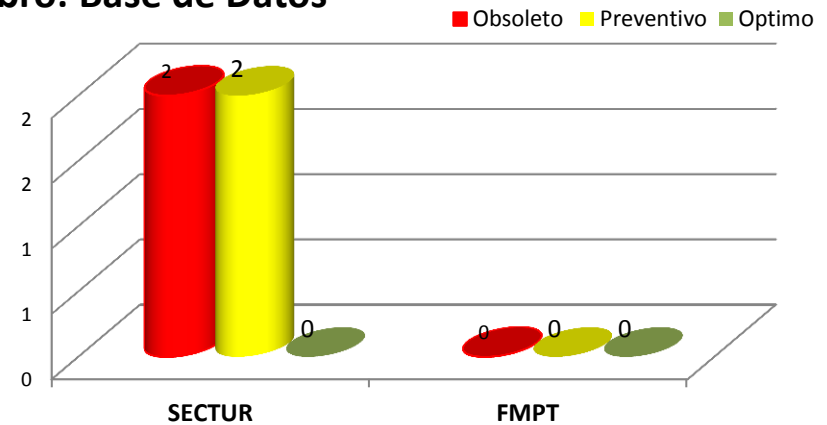
La Secretaría de Medio Ambiente tiene un total de 13

El índice de grado de obsolescencia (IGO) con 7

Vertical de Turismo

Ente Pub.	Total	%
SECTUR	4	100%
FMPT	0	0.00%
TOTAL	4	100%

Rubro: Base de Datos



El mayor porcentaje de Base de Datos lo tiene la Secretaría de Turismo con 4.

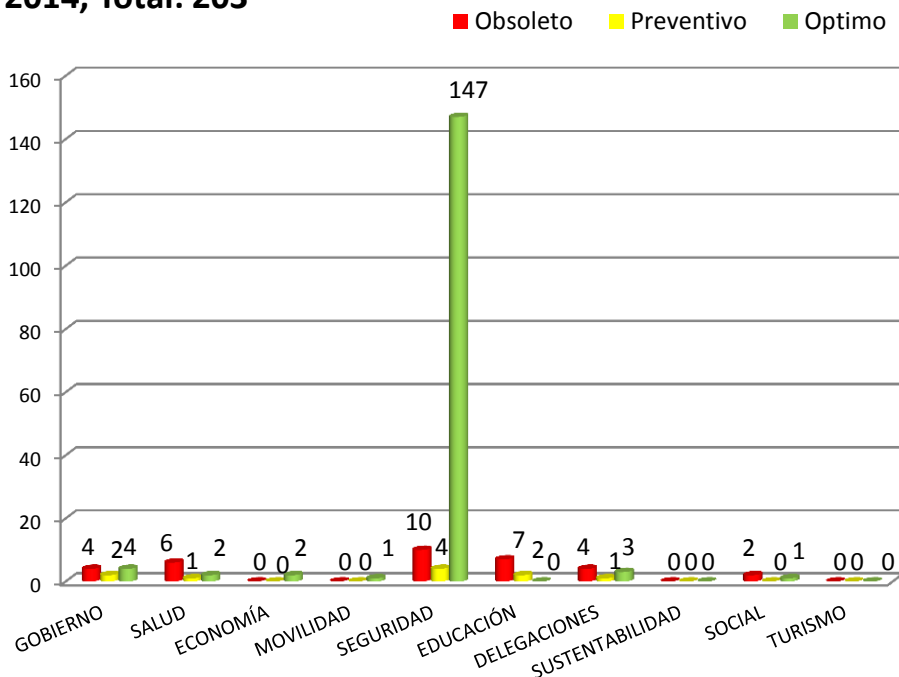
El índice de grado de obsolescencia (IGO) más alto lo presenta SECTUR.



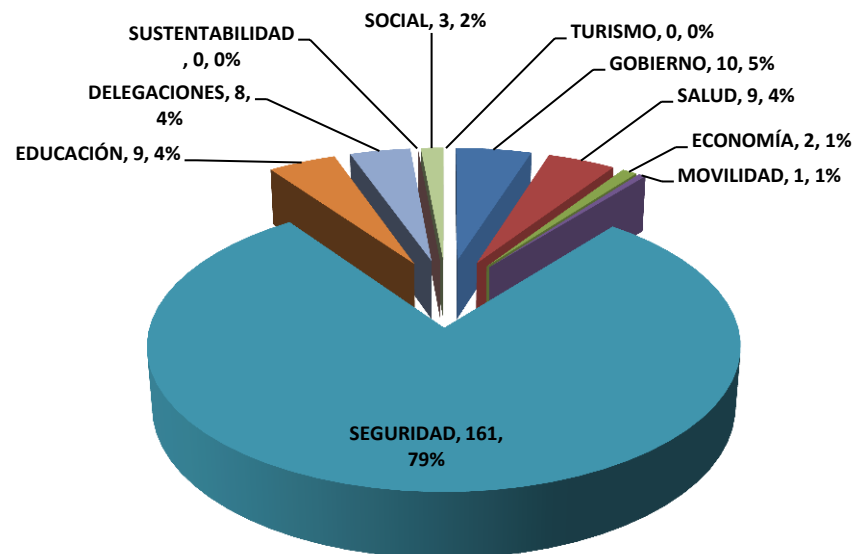
Totales por grado de obsolescencia y por Verticales del PETIC

Rubro: Telefonía-IP PBX

2014, Total: 203



2014, Total: 203



El mayor porcentaje de Telefonía-IP PBX lo tiene, Seguridad con un 79%, seguido de Gobierno 5%, Educación 4%, Salud y Delegaciones 4%, Social 2%, Economía y Movilidad 1%....

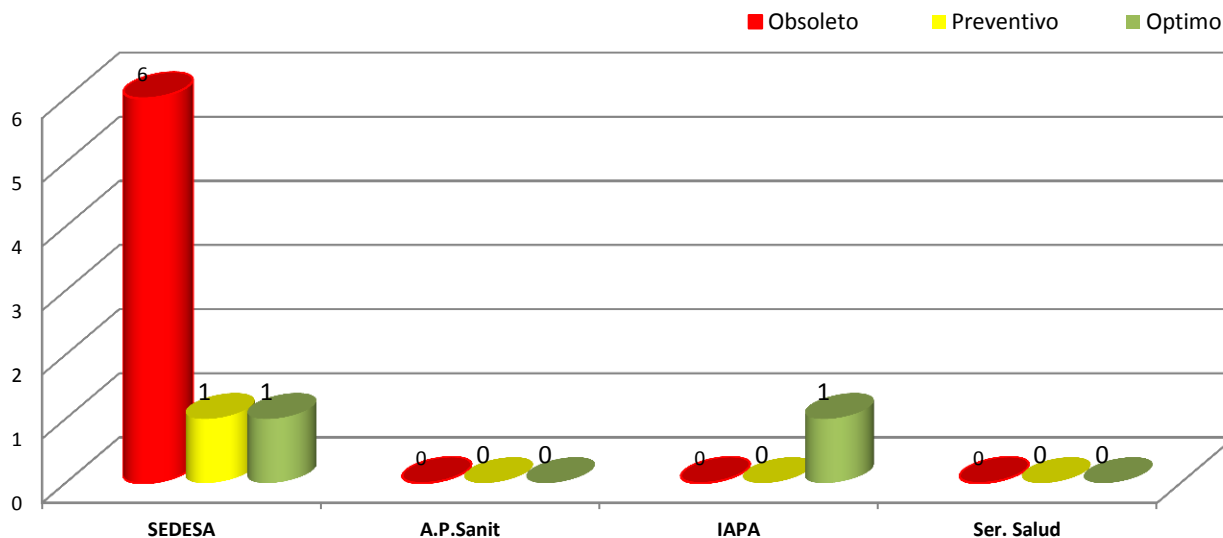
El índice de grado de obsolescencia (IGO) más alto lo presentan Seguridad, Educación, Salud, Gobierno, Delegaciones, y Social y como Seguridad tiene cantidad mas alta de Telefonía-IP PBX, presenta un porcentaje más alto de grado óptimo.



Vertical de Salud

Ente Pub.	Total	%
SEDESA	8	88.89%
A.P.Sanit	0	0.00%
IAPA	1	11.11%
Ser. Salud	0	0.00%
TOTAL	9	100%

Rubro: Telefonía-IP PBX



El mayor porcentaje de Telefonía-IP PBX lo tiene la Secretaría de Salud con 8 equipos, seguido del Instituto para la Atención y Prevención de Adicciones.

El índice de grado de obsolescencia (IGO) más alto lo presenta SEDESA y con un mayor porcentaje, favorable al grado optimo lo presenta IAPA.

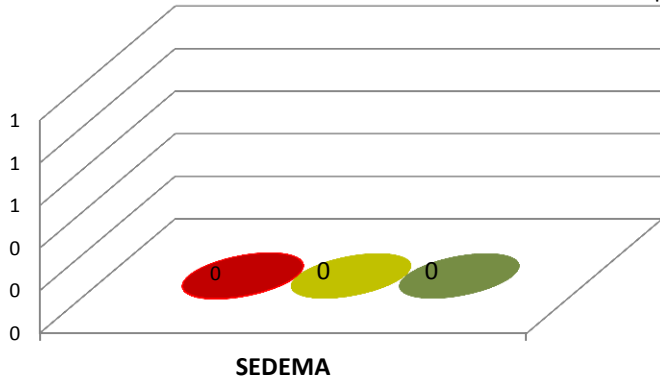


Vertical de Sustentabilidad

Ente Pub.	Total	%
SEDEMA	0	

Rubro: Telefonía-IP PBX

■ Obsoleto ■ Preventivo ■ Optimo



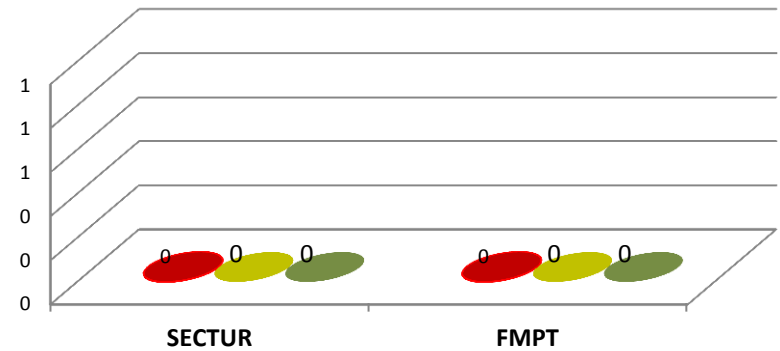
El Ente Público de la Vertical de Sustentabilidad no utiliza Telefonía-IP PBX

Vertical de Turismo

Ente Pub.	Total	%
SECTUR	0	
FMPT	0	
TOTAL	0	

Rubro: Telefonía-IP PBX

■ Obsoleto ■ Preventivo ■ Optimo



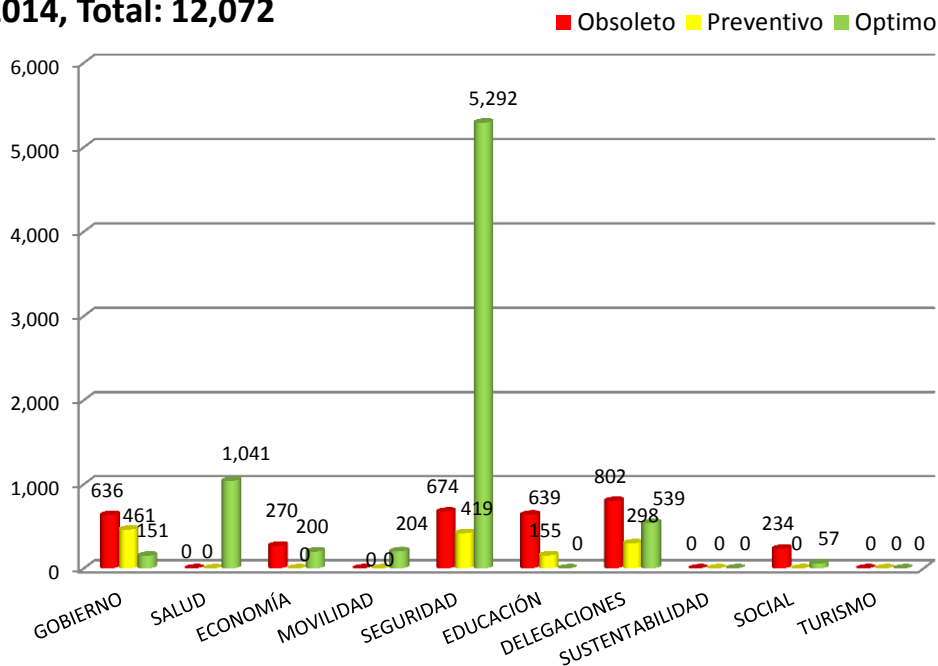
Los Entes Públicos de la Vertical de Turismo no utilizan Telefonía-IP PBX



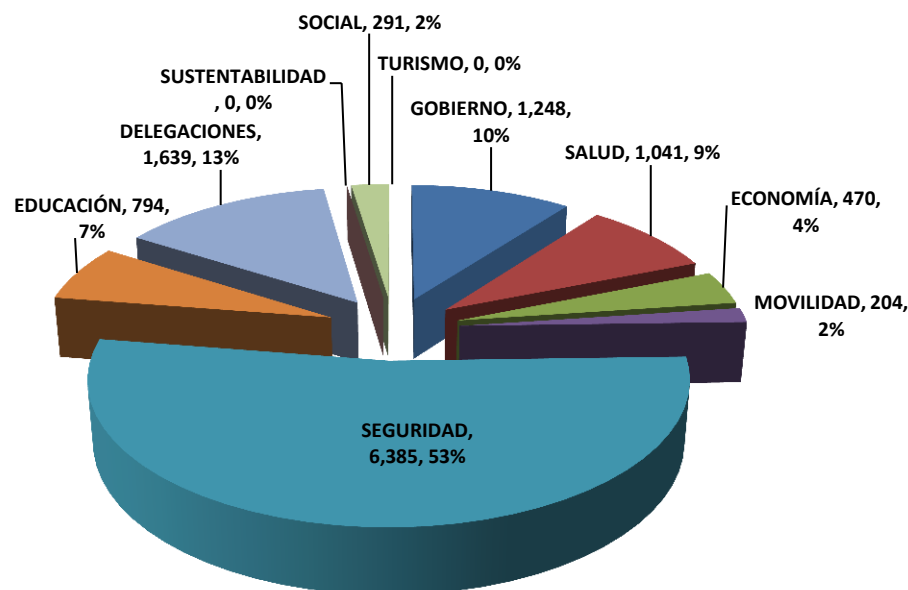
Totales por grado de obsolescencia y por Verticales del PETIC

Rubro: Telefonía-IP

2014, Total: 12,072



2014, Total: 12,072



El mayor porcentaje de Telefonía-IP lo tiene, Seguridad con un 53%, seguido de Delegaciones 13%, Gobierno 10%, Salud 9%, Educación 7%, Economía 4%, Movilidad y Social 2% ...

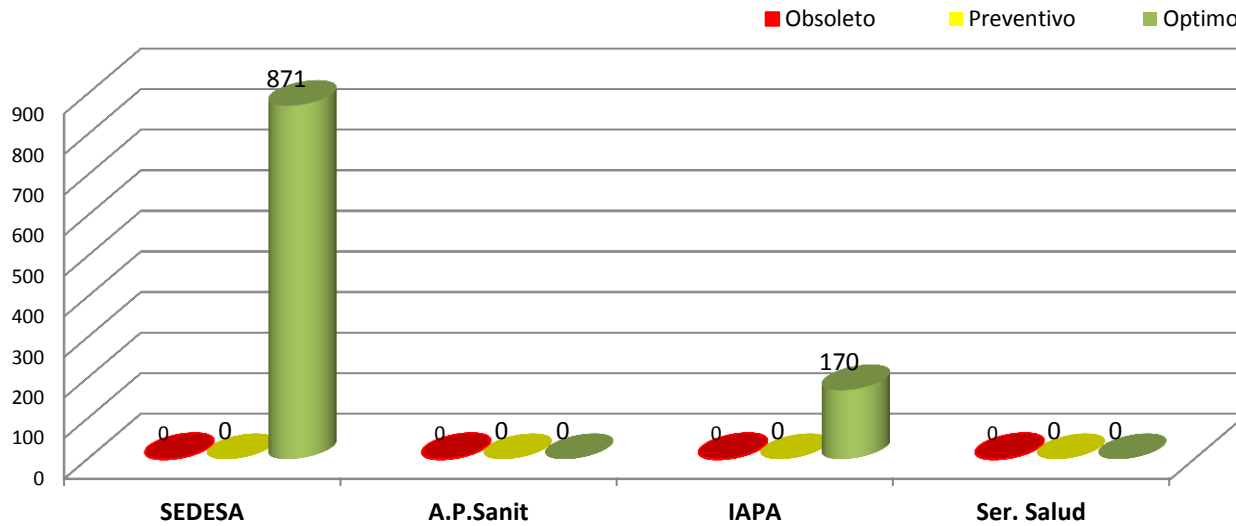
El índice de grado de obsolescencia (IGO) más alto lo presentan Delegaciones, Seguridad, Educación, Gobierno, Economía, y Social y como Seguridad tiene cantidad mas alta de Telefonía-IP, presentan un porcentaje más alto de grado óptimo.



Vertical de Salud

Ente Pub.	Total	%
SEDESA	871	83.67%
A.P.Sanit	0	0.00%
IAPA	170	16.33%
Ser. Salud	0	0.00%
TOTAL	1,041	100%

Rubro: Telefonía-IP



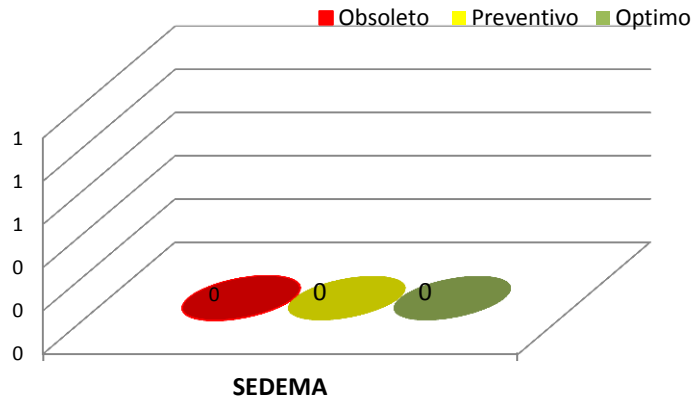
El mayor porcentaje de Telefonía-IP lo tiene la Secretaría de Salud con 871 equipos, seguido del Instituto para la Atención y Prevención de las Adicciones y lo presentan con un porcentaje, favorable al grado optimo.



Vertical de Sustentabilidad

Ente Pub.	Total	%
SEDEMA	0	

Rubro: Telefonía-IP

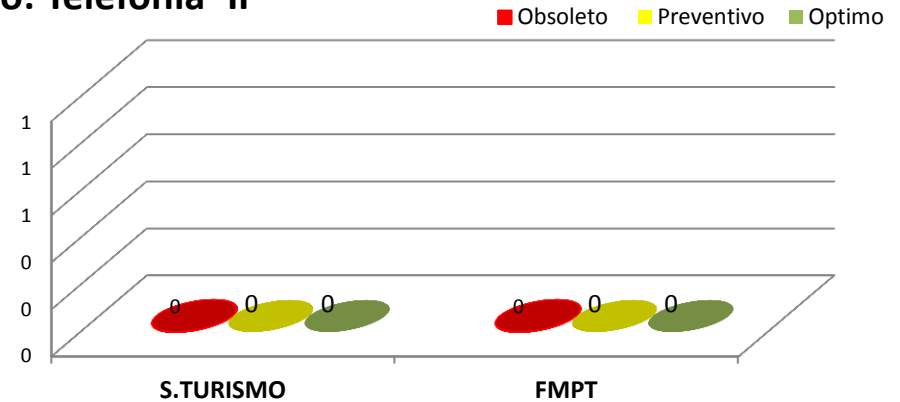


El Ente Público de la Vertical de Sustentabilidad no utiliza Telefonía-IP

Vertical de Turismo

Ente Pub.	Total	%
SECTUR	0	
FMPT	0	
TOTAL	0	

Rubro: Telefonía-IP



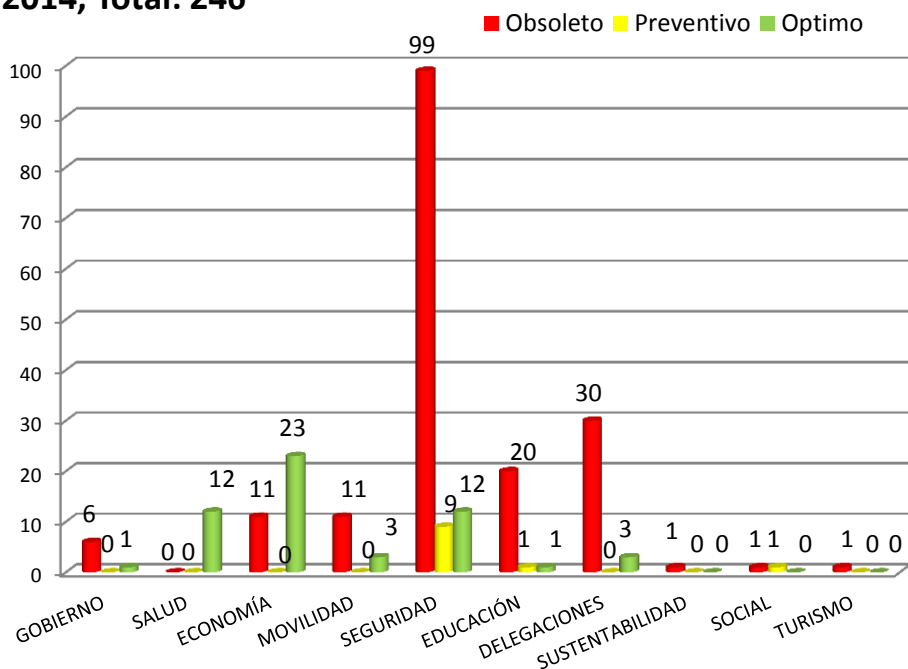
Los Entes Públicos de la Vertical de Turismo no utilizan Telefonía-IP



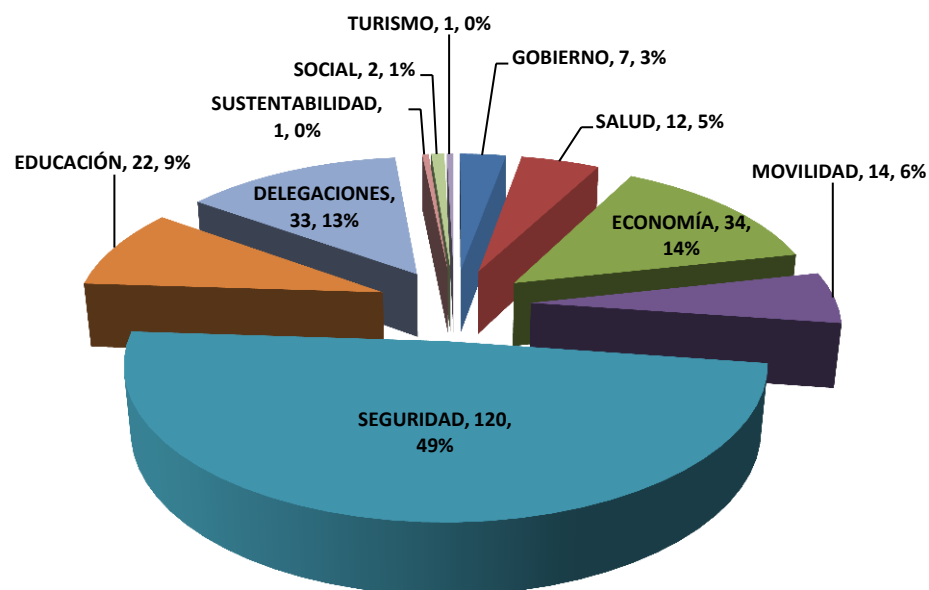
Totales por grado de obsolescencia y por Verticales del PETIC

Rubro: Telefonía-PBX

2014, Total: 246



2014, Total: 246



El mayor porcentaje de Telefonía-PBX lo tiene, Seguridad con un 49%, seguido de Economía 14%, Delegaciones 13%, Educación 9%, Movilidad 6%, Gobierno 3%, y Social 1%

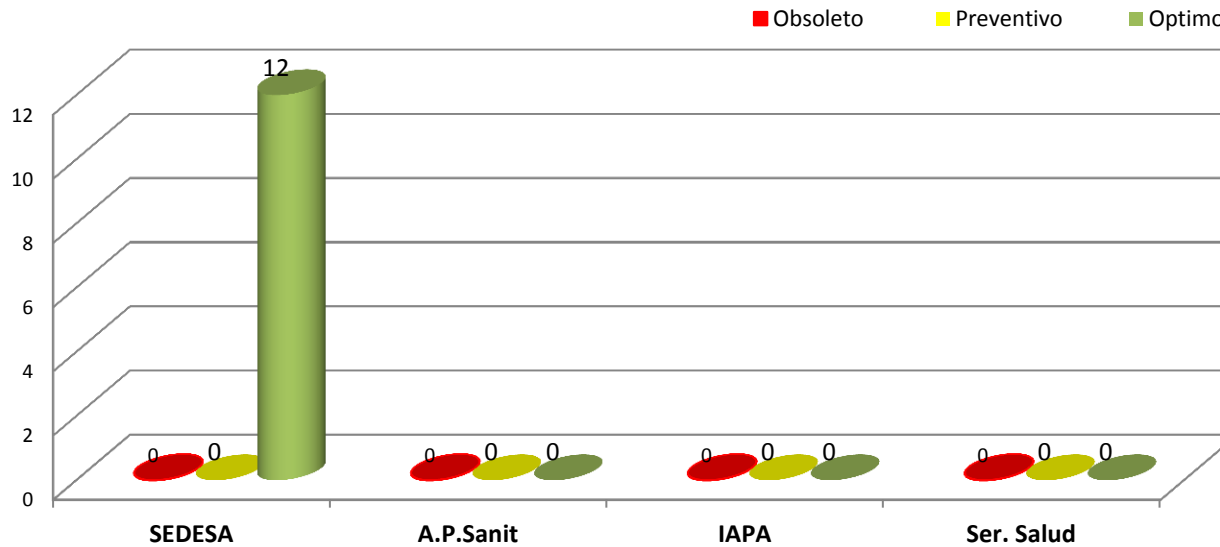
El índice de grado de obsolescencia (IGO) más alto lo presentan Seguridad, Delegaciones, Educación, Economía, Movilidad, Gobierno, Social, Sustentabilidad y Turismo y con un porcentaje de grado optimo lo presentan Economía y Salud.



Vertical de Salud

Ente Pub.	Total	%
SEDESA	12	100%
A.P.Sanit	0	0.00%
IAPA	0	0.00%
Ser. Salud	0	0.00%
TOTAL	12	100%

Rubro: Telefonía-PBX



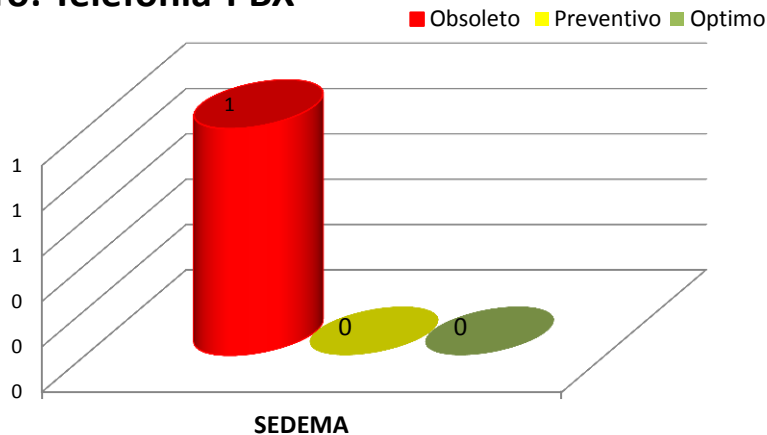
El mayor porcentaje de Telefonía-PBX lo tiene la Secretaría de Salud con 12 y los presenta con un porcentaje favorable al grado optimo.



Vertical de Sustentabilidad

Ente Pub.	Total	%
SEDEMA	1	100%

Rubro: Telefonía-PBX

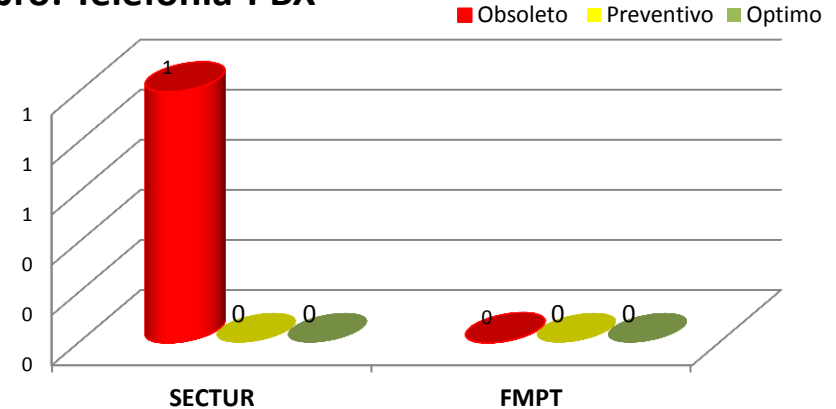


La Secretaría de Medio Ambiente tiene un total de 1 y se presenta con el índice de grado de obsolescencia (IGO).


Vertical de Turismo

Ente Pub.	Total	%
SECTUR	1	100%
FMPT	0	0.00%
TOTAL	1	100%

Rubro: Telefonía-PBX



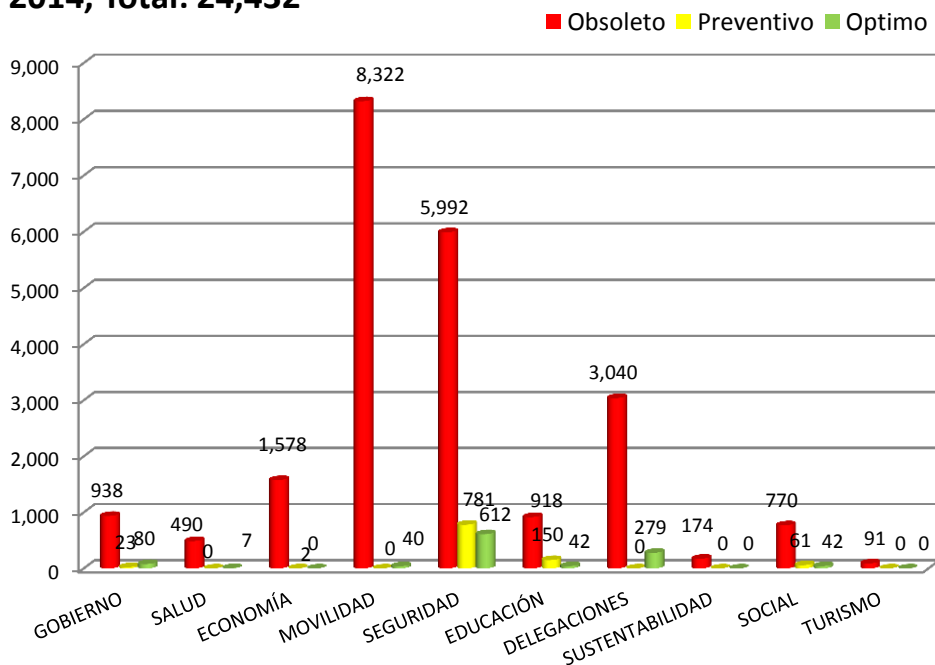
El mayor porcentaje de Telefonía-PBX lo tiene la Secretaría de Turismo con 1 y se presenta con el índice de grado de obsolescencia (IGO).



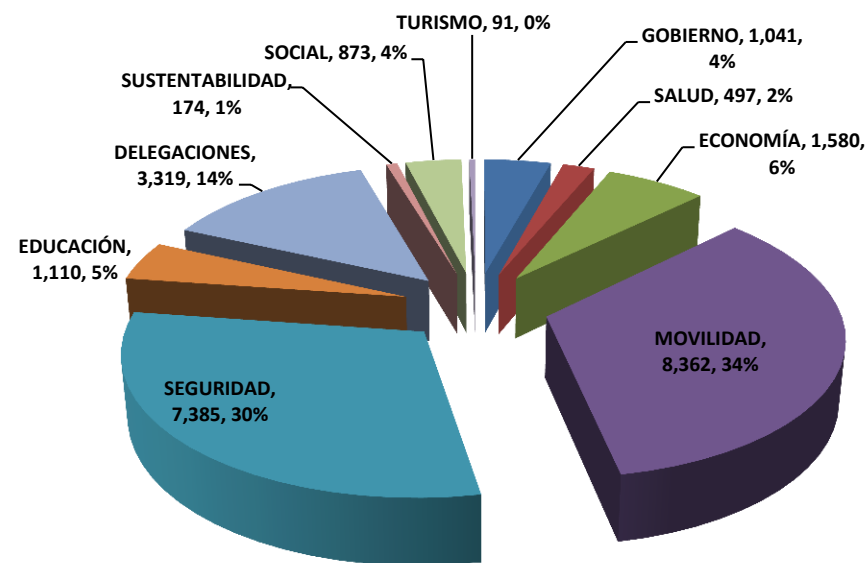
Totales por grado de obsolescencia y por Verticales del PETIC

Rubro: Telefonía-Convencional

2014, Total: 24,432



2014, Total: 24,432



El mayor porcentaje de Telefonía-Convencional lo tiene, Movilidad con un 34%, seguido de Seguridad con 30%, Delegaciones 14%, Economía 6%, Educación 5%, Gobierno y Social 4%

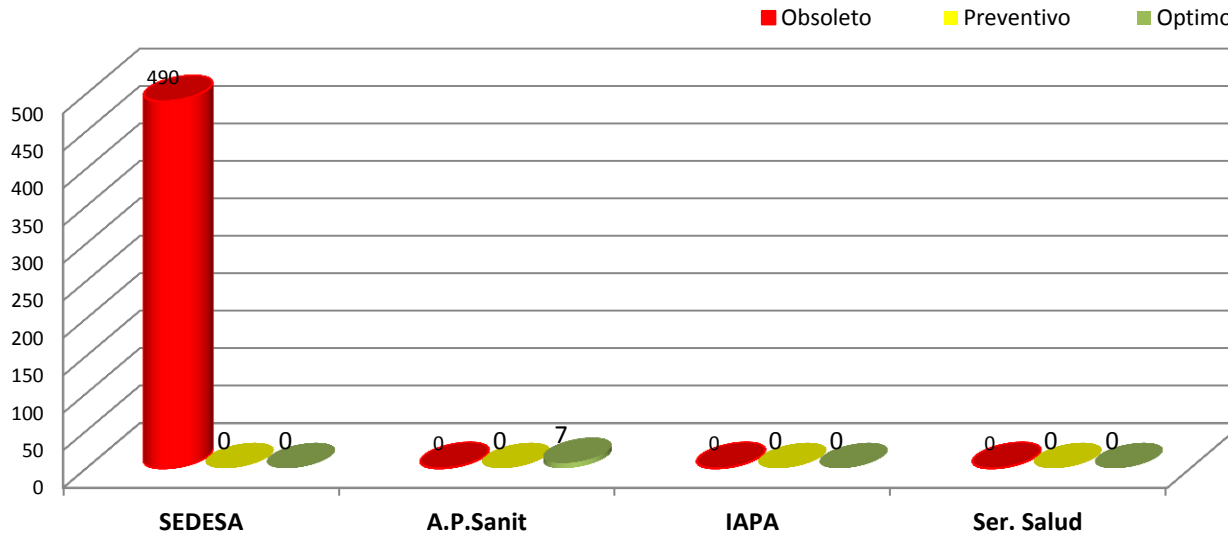
El índice de grado de obsolescencia (IGO) más alto lo presentan Movilidad, Seguridad, Delegaciones, Economía, Gobierno, Educación, Social, Salud, Sustentabilidad, y Turismo.



Vertical de Salud

Rubro: Telefonía-Convencionales

Ente Pub.	Total	%
SEDESA	490	98.59%
A.P.Sanit	7	1.41%
IAPA	0	0.00%
Ser. Salud	0	0.00%
TOTAL	497	100%



El mayor porcentaje de Telefonía-Convencional lo tiene la Secretaría de Salud con 490, seguido de la Agencia de Protección Sanitaria.

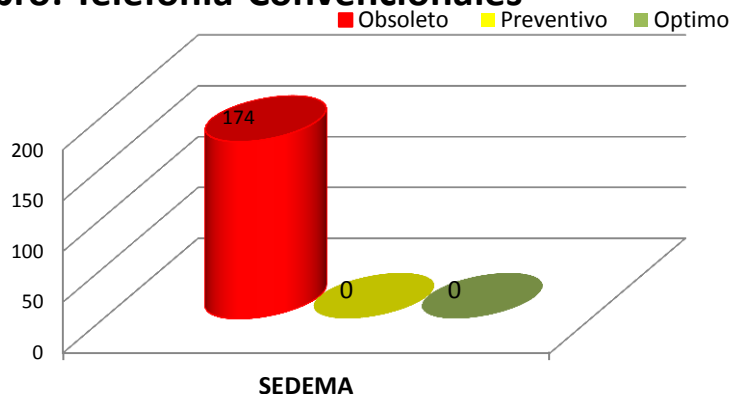
El índice de grado de obsolescencia (IGO) más alto lo presenta SEDESA y con un mayor porcentaje, favorable al grado optimo lo presenta A.P.Sanit.



Vertical de Sustentabilidad

Ente Pub.	Total	%
SEDEMA	174	100%

Rubro: Telefonía-Convencionales

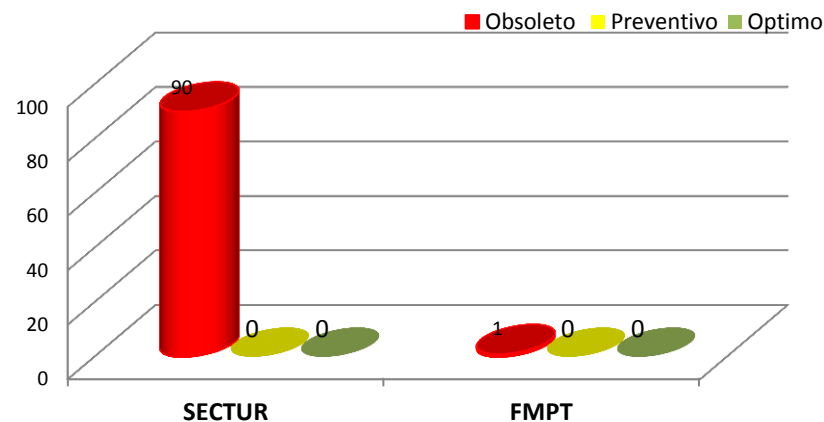


La Secretaría de Medio Ambiente tiene un total de 174 y se presenta con el índice de grado de obsolescencia (IGO).

Vertical de Turismo

Ente Pub.	Total	%
SECTUR	90	98.90%
FMPT	1	1.10%
TOTAL	91	100%

Rubro: Telefonía-Convencionales



El mayor porcentaje de Telefonía Convencional lo tiene la Secretaría de Turismo con 90, seguido del Fideicomiso Mixto de Promoción Turística.

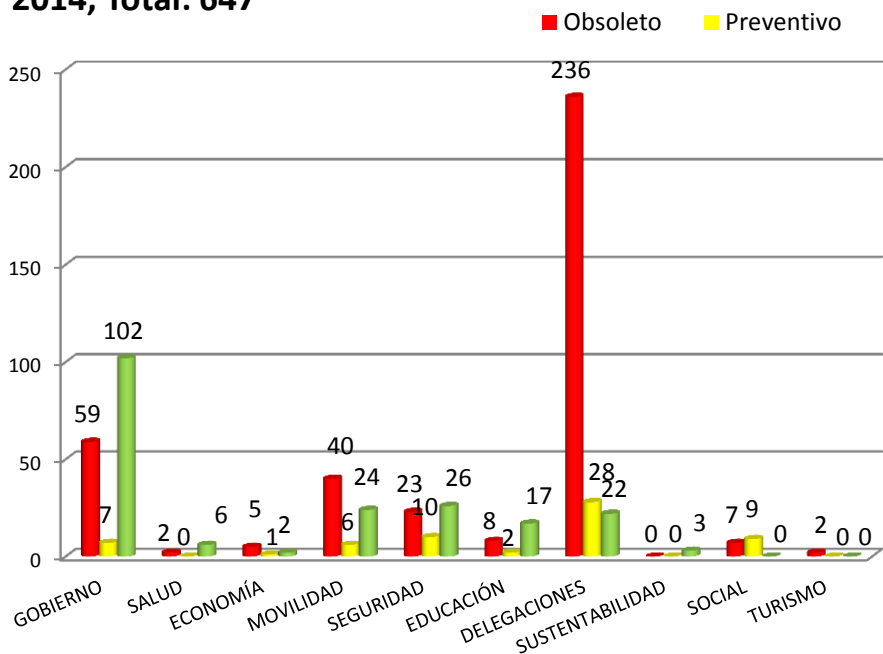
El índice de grado de obsolescencia (IGO) más alto lo presentan SECTUR y FMPT



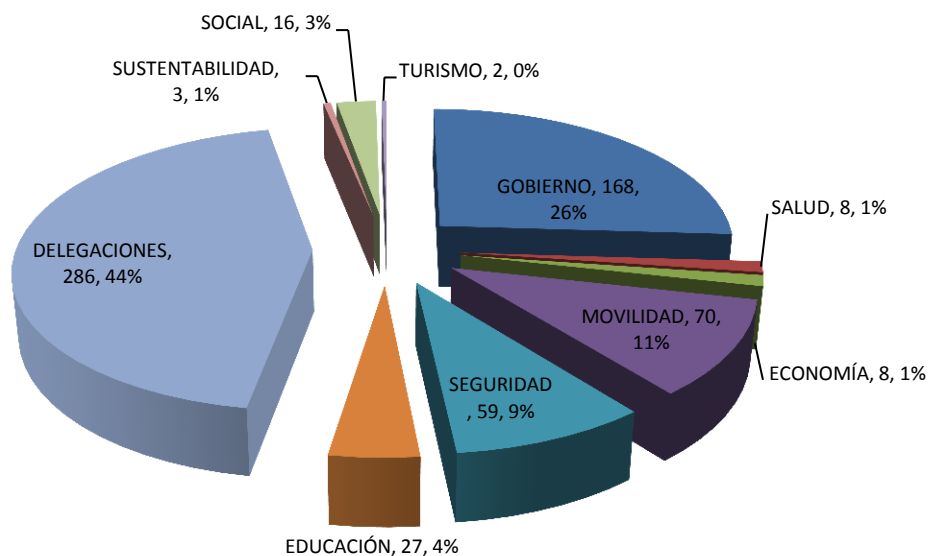
Totales por grado de obsolescencia y por Verticales del PETIC

Rubro: Software-Diseño

2014, Total: 647



2014, Total: 647



El mayor porcentaje de Software-Diseño lo tiene, Delegaciones con un 44%, seguido de Gobierno con 26%, Movilidad 11%, Seguridad 9%, Educación 4% y Social 3%....

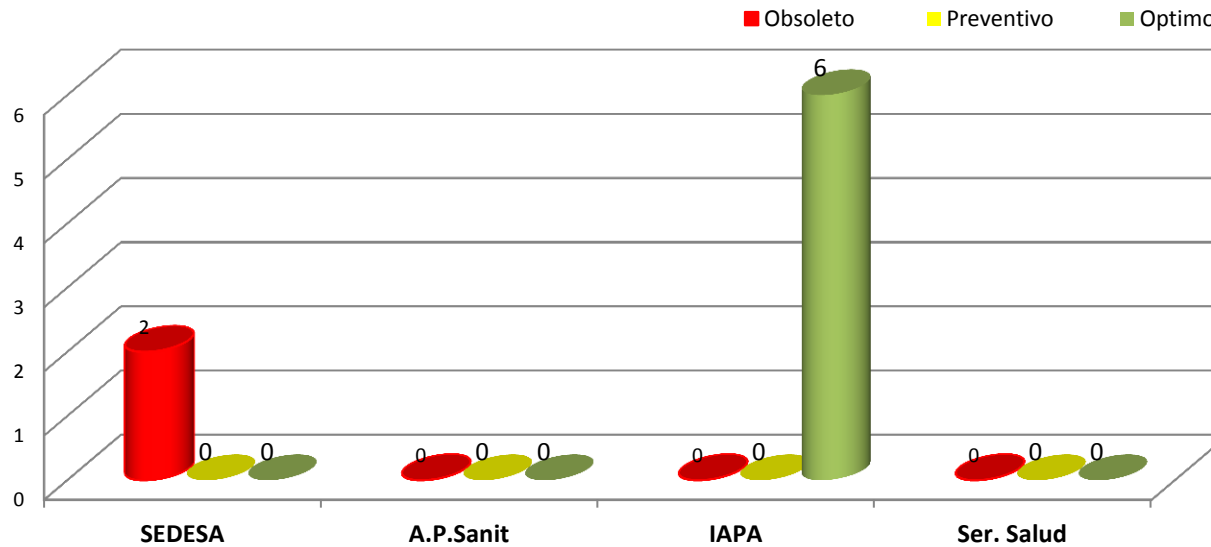
El índice de grado de obsolescencia (IGO) más alto lo presentan Delegaciones, Gobierno, Movilidad, Seguridad, Educación, Social, Economía, Salud, y Turismo y con un porcentaje de grado optimo lo presentan Gobierno, Seguridad, Salud y Sustentabilidad.



Vertical de Salud

Rubro: Software-Diseño

Ente Pub.	Total	%
SEDESA	2	25.00%
A.P.Sanit	0	0.00%
IAPA	6	75.00%
Ser. Salud	0	0.00%
TOTAL	8	100%



El mayor porcentaje de Software-Diseño. lo tiene el Instituto para la Atención y Prevención de las Adicciones con 6, seguido de la Secretaría de Salud.

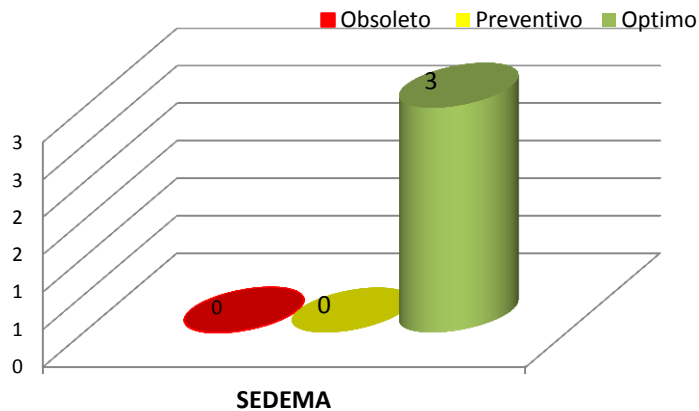
El índice de grado de obsolescencia (IGO) más alto lo presenta SEDESA y con un mayor porcentaje, favorable al grado optimo lo presenta IAPA.



Vertical de Sustentabilidad

Ente Pub.	Total	%
SEDEMA	3	100%

Rubro: Software-Diseño

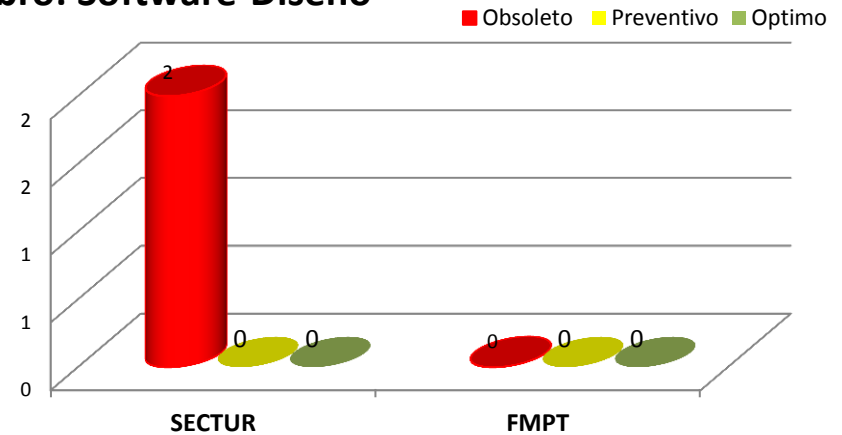


La Secretaría de Medio Ambiente tiene un total de 3 y se presenta con un porcentaje favorable al grado optimo.

Vertical de Turismo

Ente Pub.	Total	%
SECTUR	2	100%
FMPT	0	0.00%
TOTAL	2	100%

Rubro: Software-Diseño



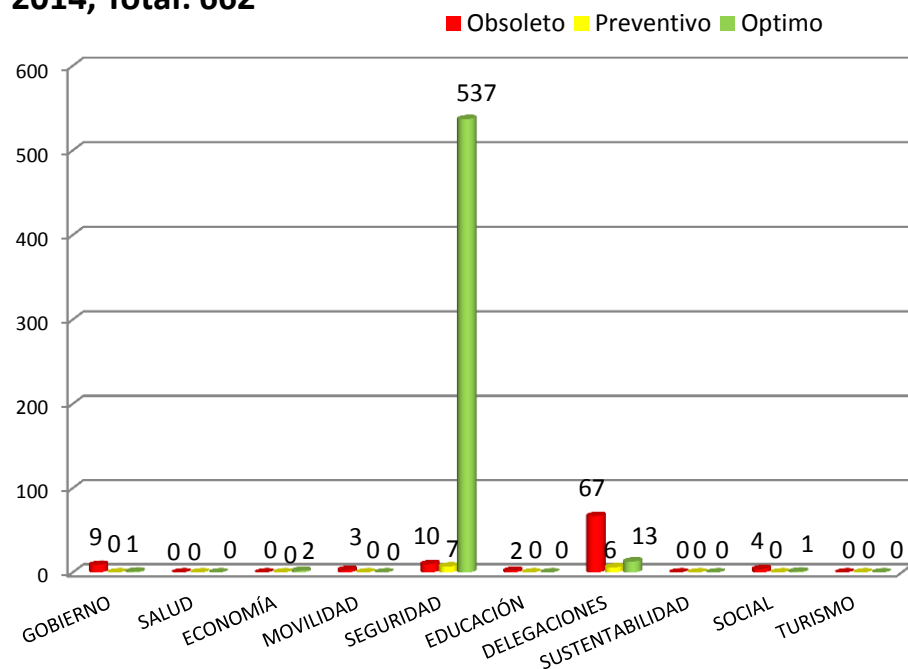
El mayor porcentaje de Software-Diseño lo tiene la Secretaría de Turismo con 2 y se presenta con el índice de grado de obsolescencia (IGO).



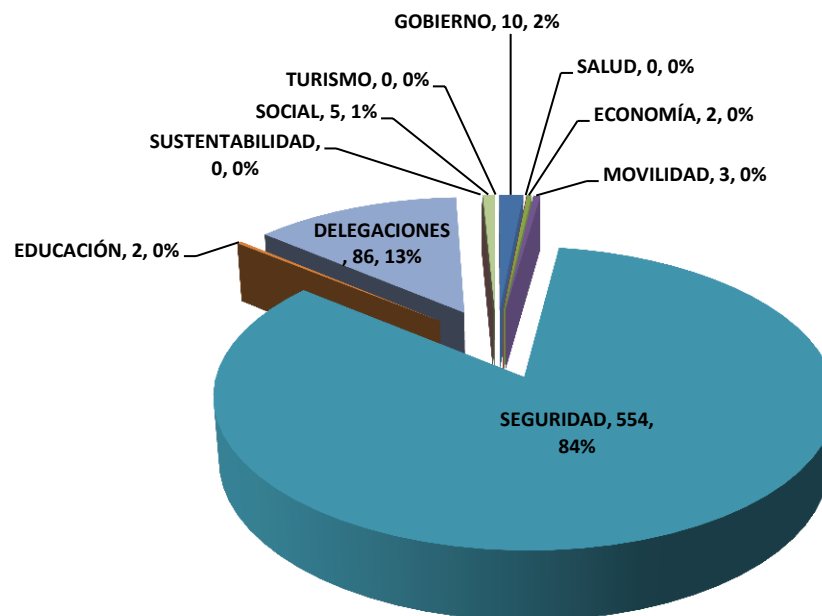
Totales por grado de obsolescencia y por Verticales del PETIC

Rubro: Software-GIS

2014, Total: 662



2014, Total: 662



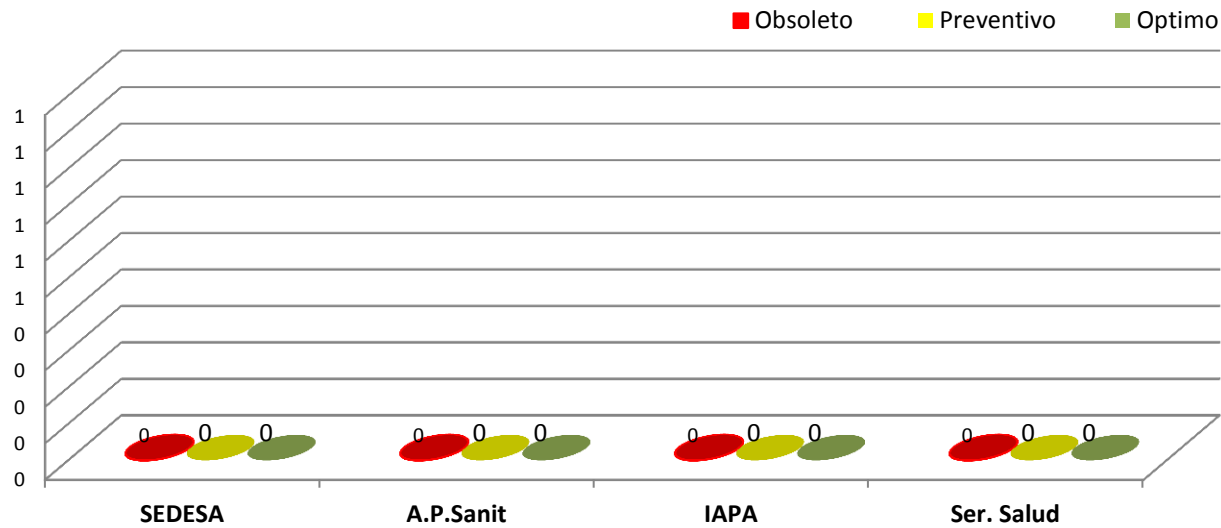
El mayor porcentaje de Software-GIS lo tiene, Seguridad con un 84%, seguido de Delegaciones con 13%, Gobierno 2%, y Social 1%

El índice de grado de obsolescencia (IGO) más alto lo presentan Delegaciones, Seguridad, Gobierno, Social, Movilidad y Educación, y con un porcentaje de grado optimo lo presentan Seguridad y Economía.




Vertical de Salud

Rubro: Software-GIS



Ente Pub.	Total	%
SEDESA	0	
A.P.Sanit	0	
IAPA	0	
Ser. Salud	0	
TOTAL	0	

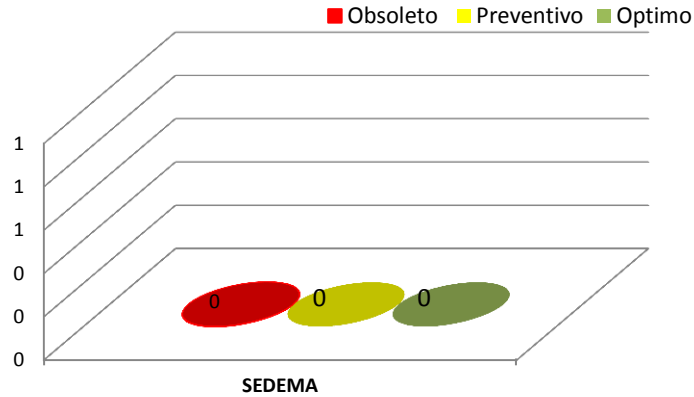
Los Entes Públicos de la Vertical de Salud no utilizan Software-Gis



Vertical de Sustentabilidad

Ente Pub.	Total	%
SEDEMA	0	

Rubro: Software-GIS

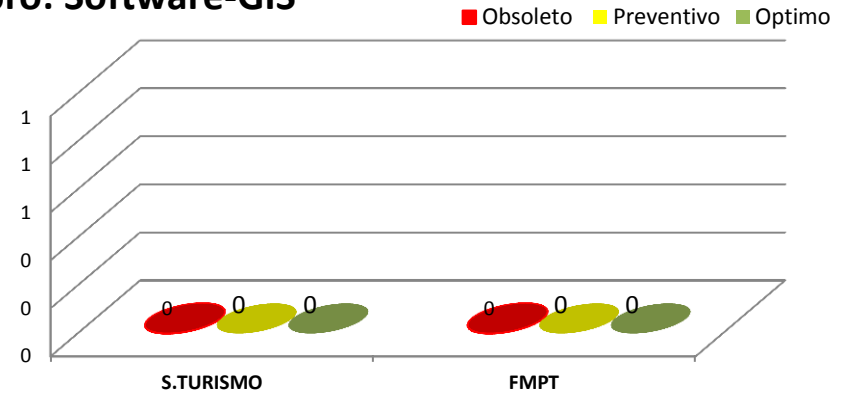


El Ente Público de la Vertical de Sustentabilidad no utiliza Software-GIS

Vertical de Turismo

Ente Pub.	Total	%
SECTUR	0	
FMPT	0	
TOTAL	0	

Rubro: Software-GIS



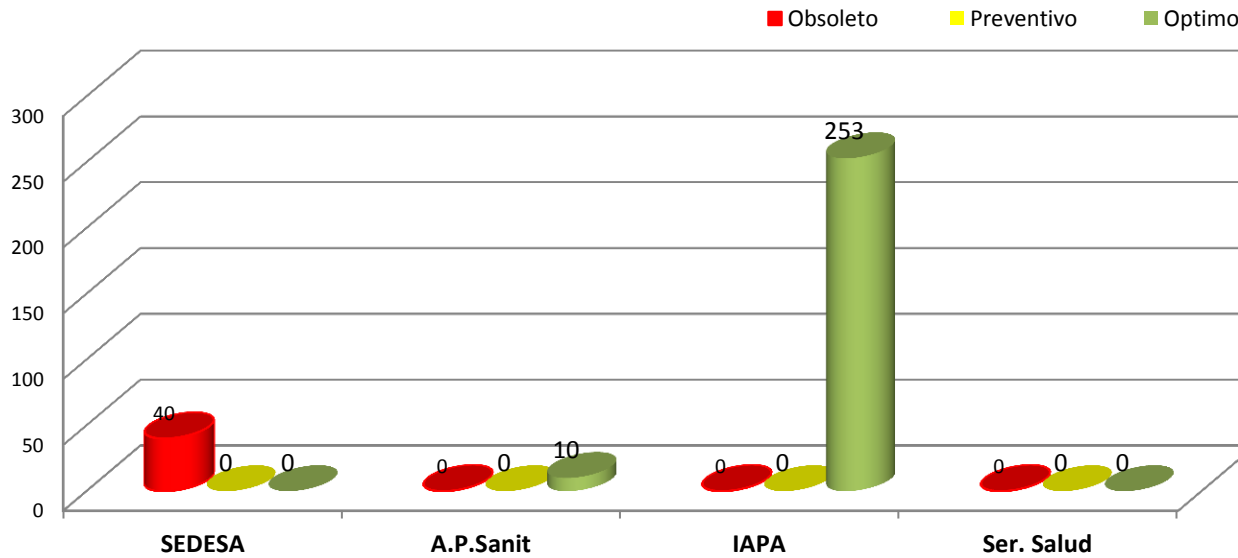
Los Entes Públicos de la Vertical de Turismo no utilizan Software-GIS



Vertical de Salud

Rubro: Software-Suites Oficina

Ente Pub.	Total	%
SEDESA	40	13.20%
A.P.Sanit	10	3.30%
IAPA	253	83.50%
Ser. Salud	0	0.00%
TOTAL	303	100%



El mayor porcentaje de Software-Suite Oficina lo tiene el Instituto para la Atención y Prevención de las Adicciones con 253, seguido de Secretaría de Salud.

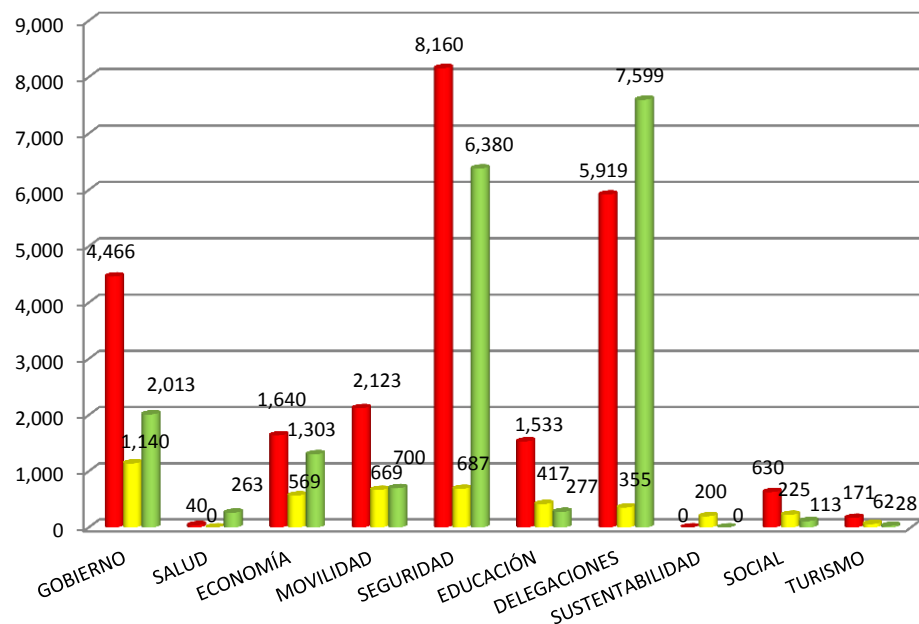
El índice de grado de obsolescencia (IGO) más alto lo presenta SEDESA y con un mayor porcentaje, favorable al grado optimo lo presentan IAPA y A.P.Sanit

Totales por grado de obsolescencia y por Verticales del PETIC

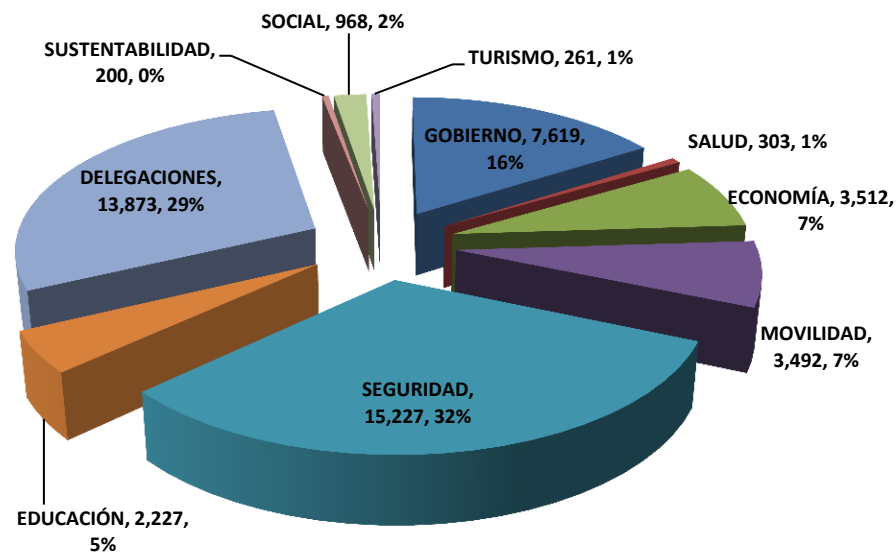
Rubro: Software-Suite de Oficina

2014, Total: 47,682

■ Obsoleto ■ Preventivo



2014, Total: 47,682



El mayor porcentaje de Software-Suite de Oficina lo tiene, Seguridad con un 32%, seguido de Delegaciones con 29%, Gobierno 16%, Economía y Movilidad 7%, y Educación 5%...

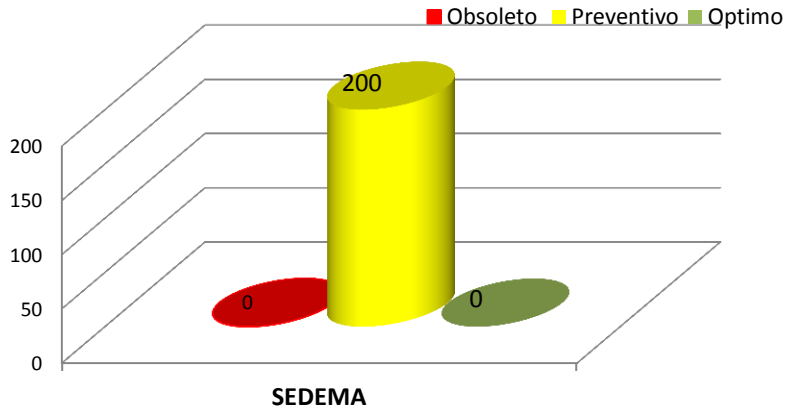
El índice de grado de obsolescencia (IGO) más alto lo presentan Seguridad, Delegaciones, Gobierno, Movilidad, Economía, Educación, Social, Turismo y Salud y con un porcentaje de grado óptimo lo presentan Delegaciones y Salud.



Vertical de Sustentabilidad

Ente Pub.	Total	%
SEDEMA	200	100%

Rubro: Software-Suites Oficina

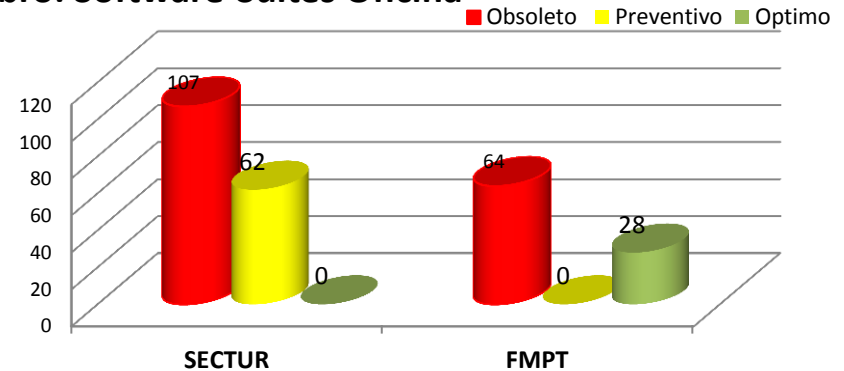


La Secretaría de Medio Ambiente tiene un total de 200 y se presenta con un porcentaje favorable al grado preventivo.

Vertical de Turismo

Ente Pub.	Total	%
SECTUR	169	64.75%
FMPT	92	35.25%
TOTAL	261	100%

Rubro: Software-Suites Oficina



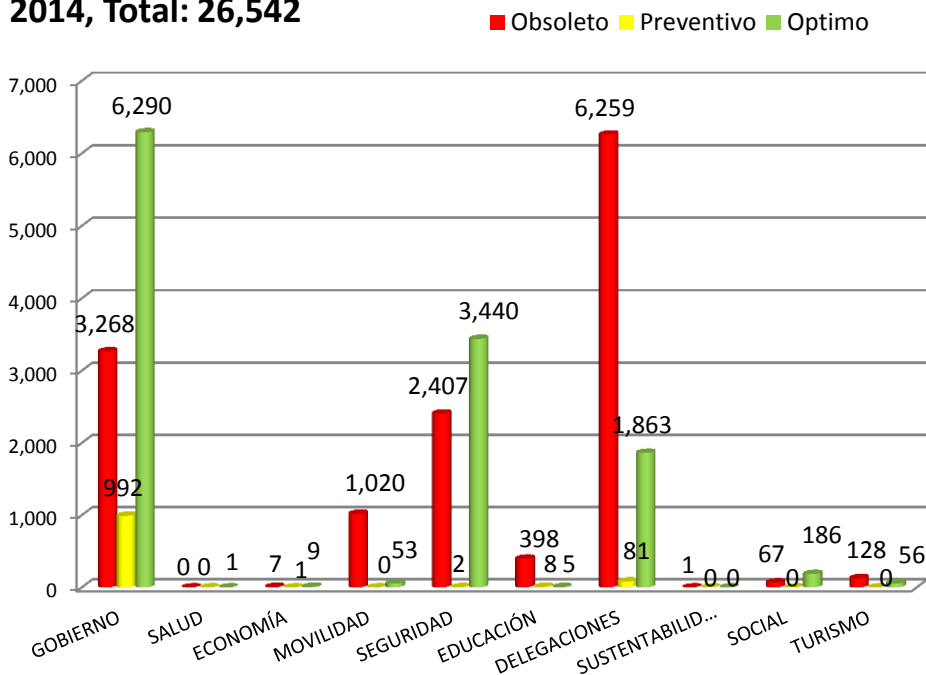
El mayor porcentaje de Software-Suites Oficina lo tiene la Secretaría de Turismo con 169, seguido del Fideicomiso Mixto de Promoción Turística.

El índice de grado de obsolescencia (IGO) más alto lo presentan SECTUR y FMPT.

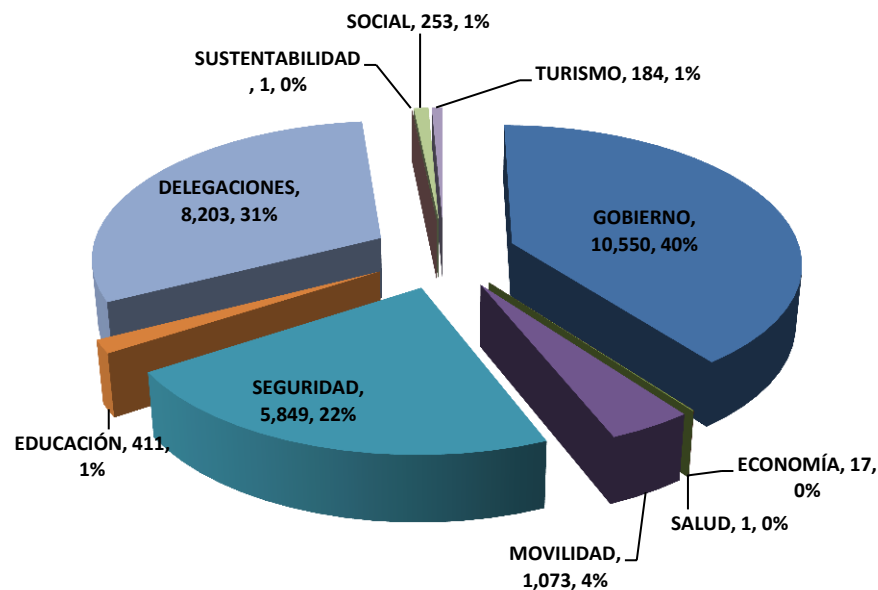
Totales por grado de obsolescencia y por Verticales del PETIC

Rubro: Software-Desarrollo

2014, Total: 26,542



2014, Total: 26,542



El mayor porcentaje de computadoras de escritorio lo tiene, Gobierno con un 40%, seguido de Delegaciones con 31%, Gobierno 22%, Movilidad 4%, Economía, Social y Turismo 1%

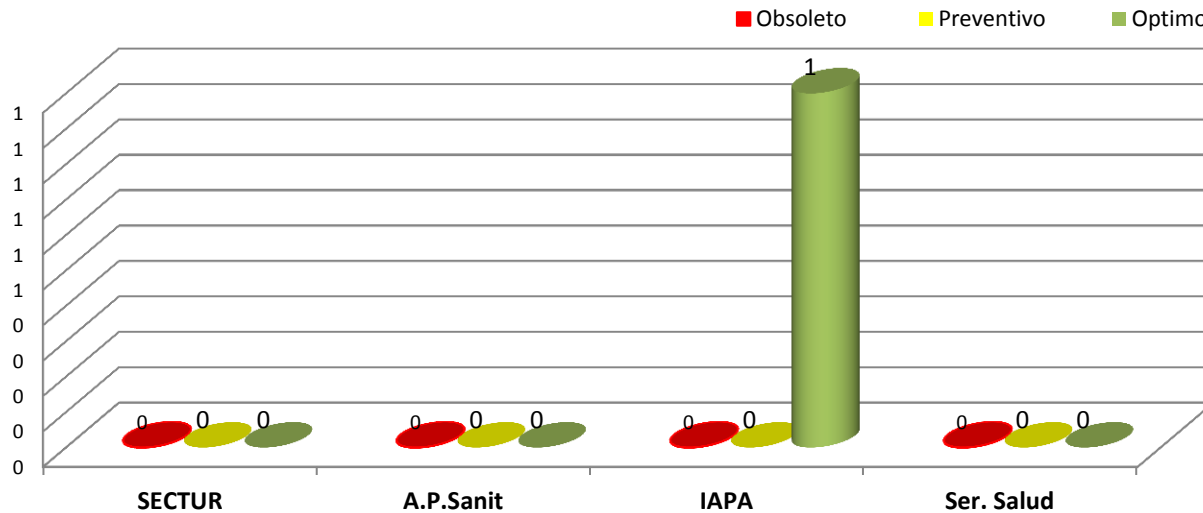
El índice de grado de obsolescencia (IGO) más alto lo presentan Delegaciones, Gobierno, Seguridad, Movilidad, Educación, Turismo, Social, Economía, y Sustentabilidad y con un porcentaje de grado optimo lo presentan Gobierno, Seguridad, Social y Economía.



Vertical de Salud

Ente Pub.	Total	%
SEDESA	0	0.00%
A.P.Sanit	0	0.00%
IAPA	1	100%
Ser. Salud	0	0.00%
TOTAL	1	100%

Rubro: Software-Desarrollo



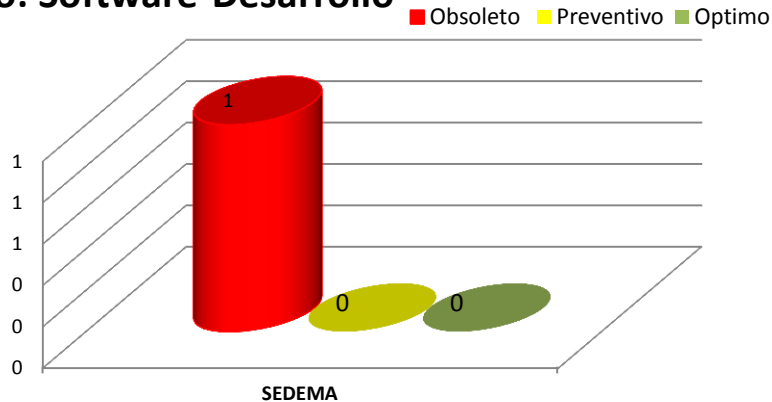
El mayor porcentaje de Software-Desarrollo lo tiene el Instituto para la Atención y Prevención de las Adicciones con 1 y se presenta con un porcentaje, favorable al grado optimo.



Vertical de Sustentabilidad

Ente Pub.	Total	%
SEDEMA	1	100%

Rubro: Software-Desarrollo

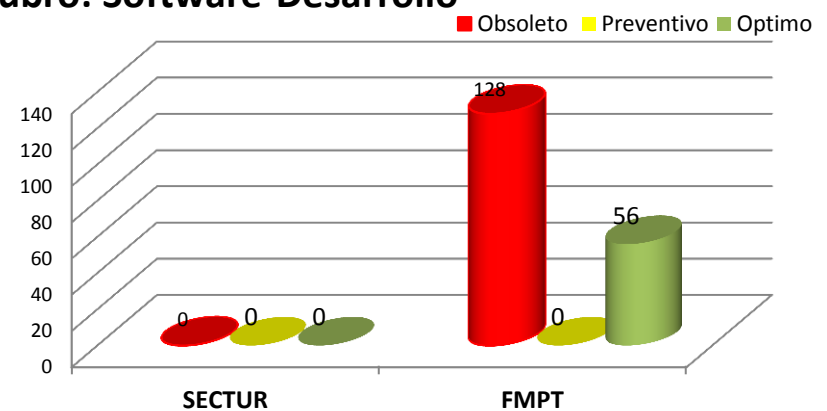


La Secretaría de Medio Ambiente tiene un total de 1 y se encuentra en el índice de grado de obsolescencia (IGO).

Vertical de Turismo

Ente Pub.	Total	%
SECTUR	0	0.00%
FMPT	184	100%
TOTAL	184	100%

Rubro: Software-Desarrollo



El mayor porcentaje de Software-Desarrollo lo tiene el Fideicomiso Mixto de Promoción Turística con 184,

El índice de grado de obsolescencia (IGO) más alto lo presenta FMPT.



Comisión de Gobierno Electrónico CDMX VERTICALES

