




# Comisión de Gobierno Electrónico CDMX

# VERTICALES






# VERTICALES





# Verticales de Social.



## 11 Entes Públicos

Secretaría de Desarrollo Rural y Equidad para las Comunidades (SEDEREC)

Secretaría de Desarrollo Social (SEDESOS)

Consejo de Evaluación del Desarrollo Social del Distrito Federal (EVALÚA)

Consejo para Prevenir y Eliminar la Discriminación en la Ciudad de México (COPRED)

Instituto de Asistencia e Integración Social (IASIS)

Instituto de La Juventud del Distrito Federal (INJUVE)

Instituto del Deporte del Distrito Federal (INDEPORTE)

Instituto para la Asistencia a Adultos Mayores (IAAM) se adhiere SEDESOS

Instituto para la Integración al Desarrollo de las Personas con Discapacidad del D.F. (INDEPEDI)

Procuraduría Social del Distrito Federal (PROSOC)

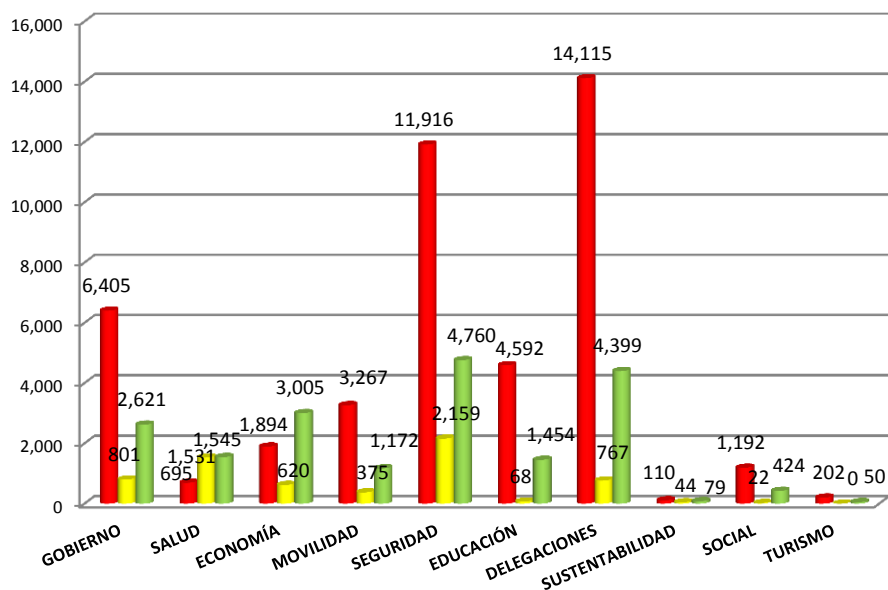
Sistema para el Desarrollo Integral de la Familia del Distrito Federal (DIF-DF)

## Totales por grado de obsolescencia y por Verticales del PETIC

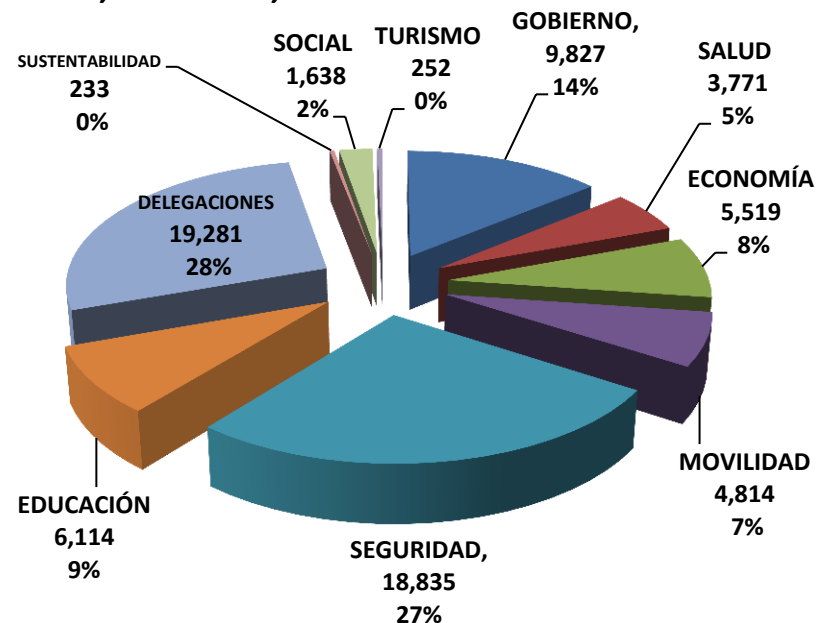
### Rubro: Computadores

2014, Total: 70,284

■ Obsoleto ■ Preventivo ■ Optimo



2014, Total: 70,284



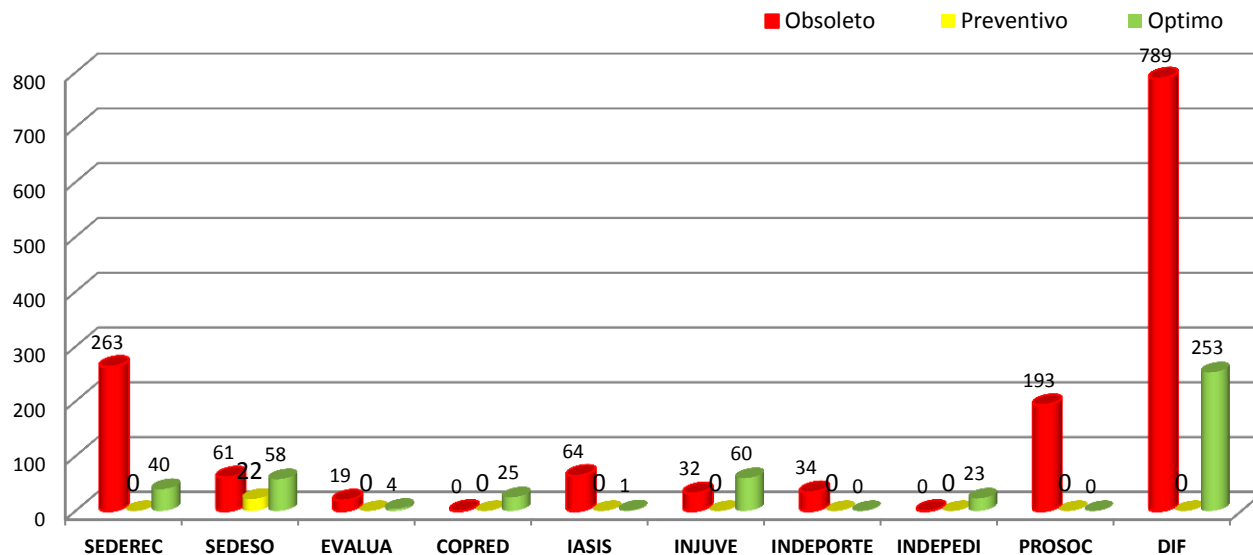
El mayor porcentaje de computadoras de escritorio lo tiene, Delegaciones con un 28%, seguido de Seguridad con 27%, Gobierno 14%, Educación 9%, Economía 8%, Movilidad 7%, Salud 5%, ....

El índice de grado de obsolescencia (IGO) más alto lo presentan Delegaciones, Seguridad, Gobierno, Educación, Movilidad, Social, Turismo y Sustentabilidad y tanto Economía como Salud presentan un porcentaje más alto de grado óptimo en sus equipos.



# Vertical Social

## Rubro: Computadoras



Ente Pub.	Total	%
SEDEREC	303	15.61%
SEDESO	141	7.26%
Evalúa DF	23	1.18%
COPRED	25	1.29%
IASIS	65	3.35%
INJUVE	92	4.74%
INDEPORTE	34	1.75%
INDEPEDI	23	1.18%
PROSOC	193	9.94%
<b>DIF</b>	<b>1,042</b>	<b>53.68%</b>
<b>TOTAL</b>	<b>1,941</b>	<b>100%</b>

El mayor porcentaje de Computadoras de escritorio lo tiene el Sistema para el Desarrollo Integral de la Familia D.F. con 1,042 equipos, seguido de Secretaría de Desarrollo Rural y Equidad para las Comunidades y Procuraduría Social D.F.

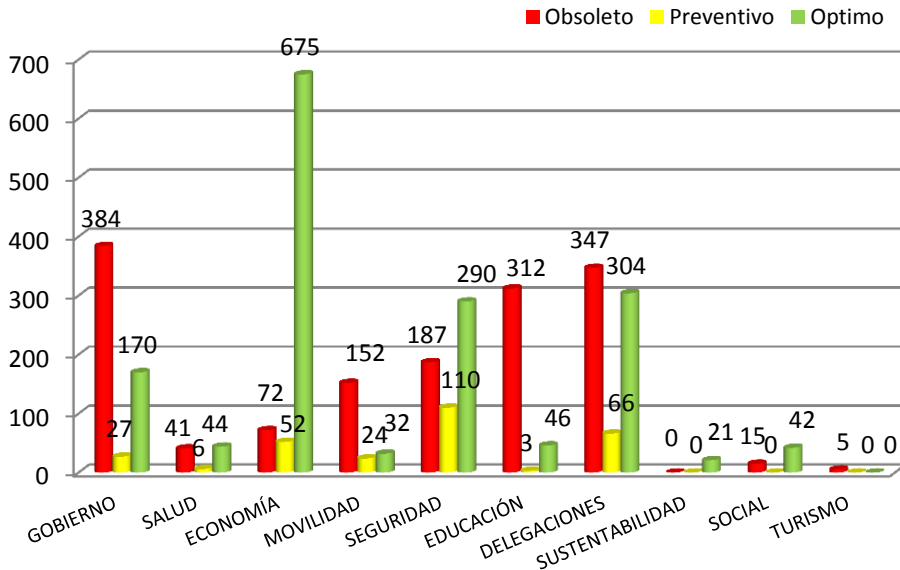
El índice de grado de obsolescencia (IGO) más alto lo presentan DIF. SEDEREC. PROSOC. IASIS... y con un mayor porcentaje, favorable al grado optimo lo presentan COPRED. INJUVE e INDEPEDI.



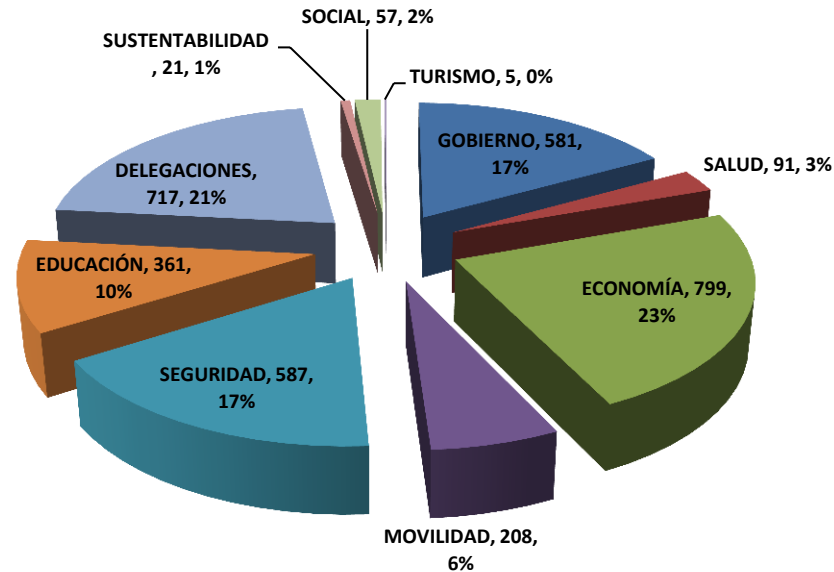
# Totales por grado de obsolescencia y por Verticales del PETIC

## Rubro: Laptops

2014, Total: 3,427



2014, Total: 3,427



El mayor porcentaje de Laptops lo tiene, Economía con un 23%, seguido de Delegaciones con 21%, Seguridad 17%, Gobierno 17%, Educación 10%, Movilidad 6%, Salud 3%, ...

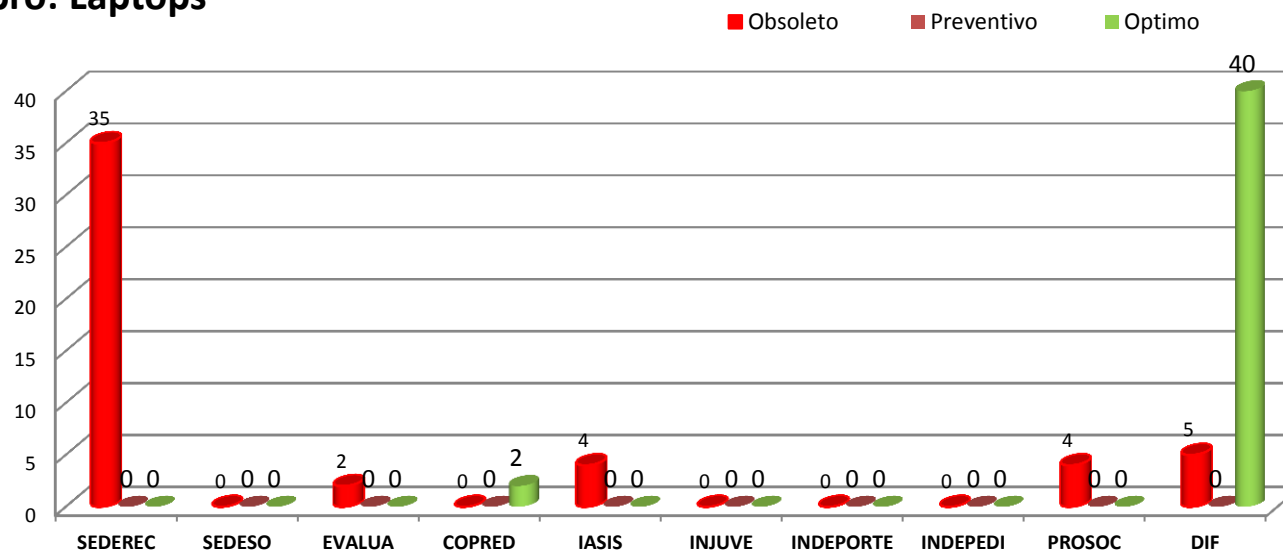
El índice de grado de obsolescencia (IGO) más alto lo presentan Gobierno, Delegaciones, Educación, Seguridad, Movilidad, Economía, Salud, Social y Turismo y tanto Economía, Seguridad, Sustentabilidad, Salud y Social presentan un porcentaje más alto Favorable al grado óptimo.





# Vertical Social

## Rubro: Laptops



Ente Pub.	Total	%
SEDEREC	35	38.04%
SEDESO	0	0.00%
Evalúa DF	2	2.17%
COPRED	2	2.17%
IASIS	4	4.35%
INJUVE	0	0.00%
INDEPORTE	0	0.00%
INDEPEDI	0	0.00%
PROSOC	4	4.35%
DIF	45	48.91%
<b>TOTAL</b>	<b>92</b>	<b>100%</b>

El mayor porcentaje de Laptops lo tiene el Sistema para el Desarrollo Integral de la Familia D.F. con 45 equipos, seguido de Secretaría de Desarrollo Rural y Equidad para las Comunidades, Procuraduría Social D.F. y el Instituto de Asistencia e Integración Social.

El índice de grado de obsolescencia (IGO) más alto lo presentan SEDEREC. DIF. PROSOC. IASIS y Evalúa DF y con un mayor porcentaje, favorable al grado optimo lo presentan DIF y COPRED.

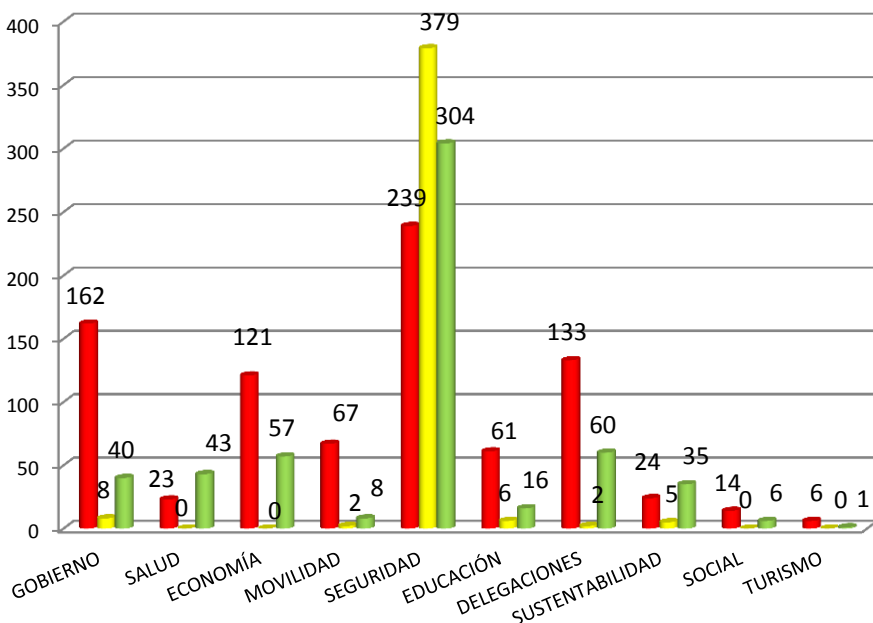


## Totales por grado de obsolescencia y por Verticales del PETIC

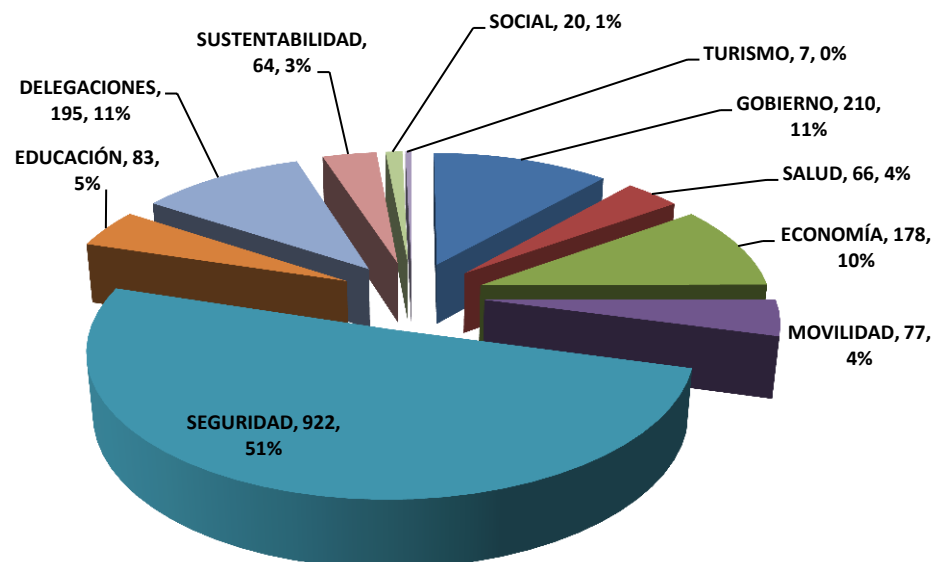
### Rubro: Servidores

2014, Total: 1,822

■ Obsoleto ■ Preventivo ■ Optimo



2014, Total: 1,822



El mayor porcentaje de Servidores lo tiene, Seguridad con un 51%, seguido de Gobierno y Delegaciones con 11%, Economía 10%, Educación 5%, Movilidad y Salud 4% ....

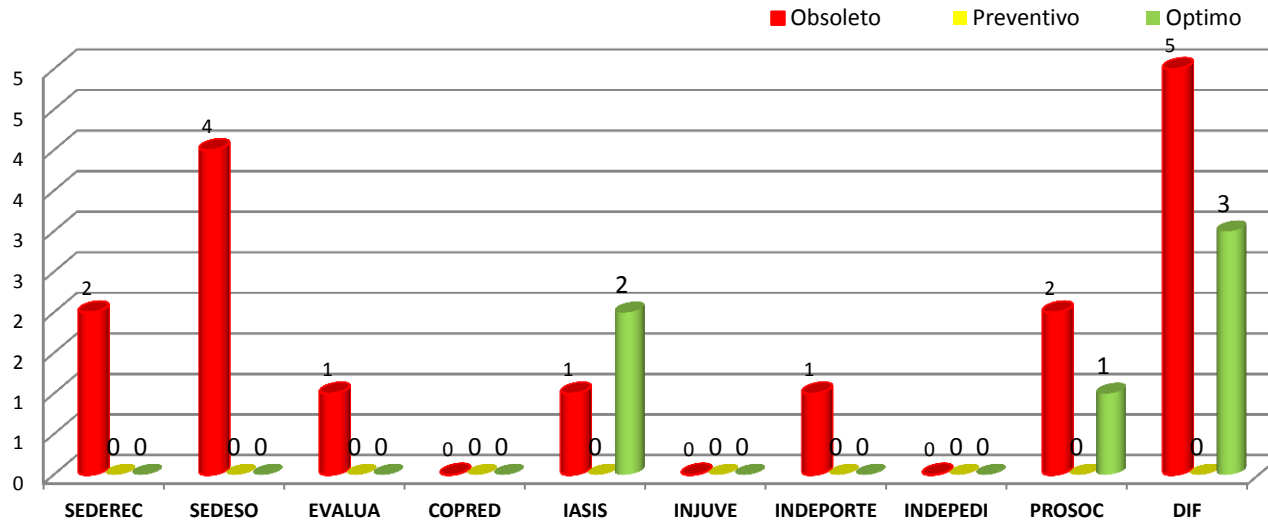
El índice de grado de obsolescencia (IGO) más alto lo presentan Seguridad , Gobierno, Delegaciones, Economía, Movilidad, Educación, Sustentabilidad, Salud, Social y Turismo y como Seguridad tiene cantidad mas alta de servidores, presentan un porcentaje más alto, de grado óptimo.





# Vertical Social

## Rubro: Servidores



Ente Pub.	Total	%
SEDEREC	2	9.09%
SEDESOS	4	18.18%
Evalúa DF	1	4.55%
COPRED	0	0.00%
IASIS	3	13.64%
INJUVE	0	0.00%
INDEPORTE	1	4.55%
INDEPEDI	0	0.00%
PROSOC	3	13.64%
<b>DIF</b>	<b>8</b>	<b>36.36%</b>
<b>TOTAL</b>	<b>22</b>	<b>100%</b>

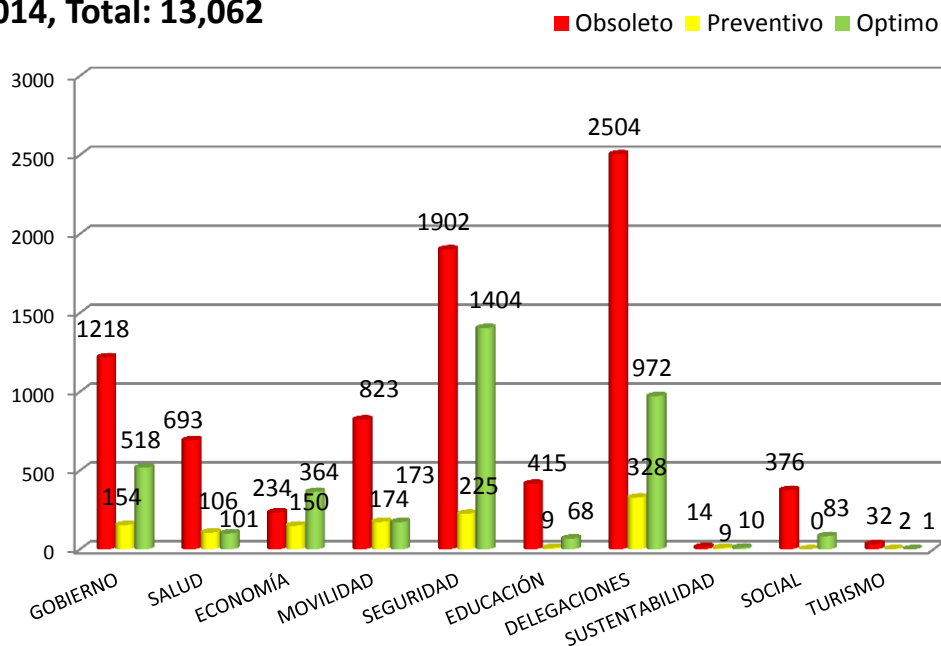
El mayor porcentaje de Servidores lo tiene el Sistema para el Desarrollo Integral de la Familia del Distrito Federal con 8 equipos, seguido de Secretaría de Desarrollo Social, Procuraduría Social D.F. y el Instituto de Asistencia e Integración Social.

El índice de grado de obsolescencia (IGO) más alto lo presentan DIF. SEDESOS. PROSOC. SEDEREC.... y con un mayor porcentaje, favorable al grado optimo lo presenta IASIS.

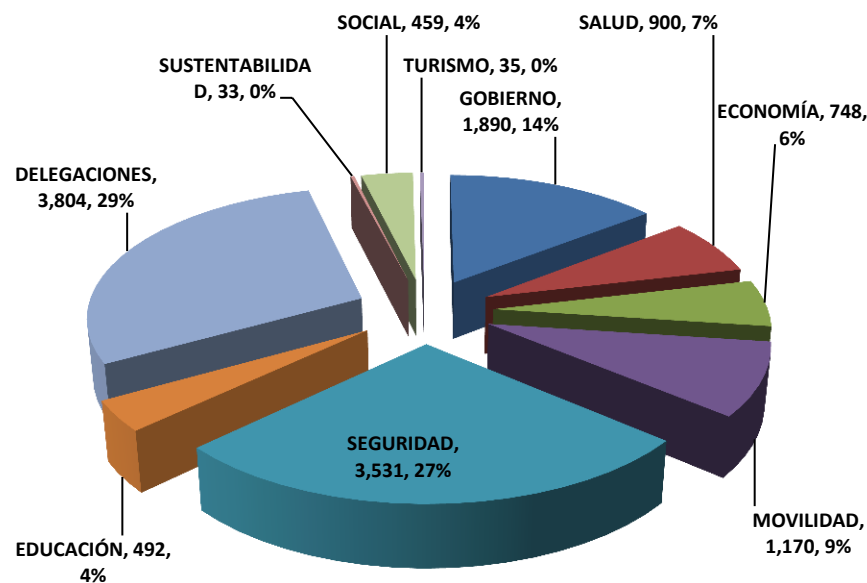
## Totales por grado de obsolescencia y por Verticales del PETIC

### Rubro: Impresoras

2014, Total: 13,062



2014, Total: 13,062



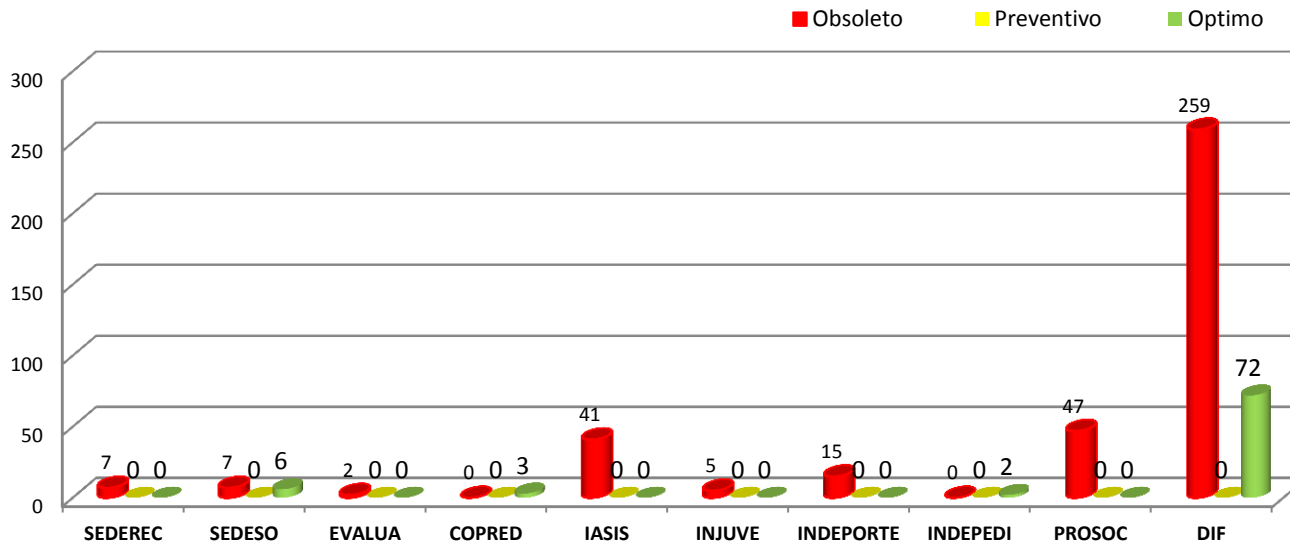
El mayor porcentaje de Impresoras lo tiene, Delegaciones con un 29%, seguido de Seguridad 27%, Gobierno 14%, Movilidad 9%, Salud 7%, Economía 6%, Educación y Social 4% ....

El índice de grado de obsolescencia (IGO) más alto lo presentan Delegaciones, Seguridad, Gobierno, Movilidad, Salud, Educación, Social, Economía, Turismo y Sustentabilidad.



# Vertical Social

## Rubro: Impresoras



Ente Pub.	Total	%
SEDEREC	7	1.50%
SEDESO	13	2.79%
Evalúa DF	2	0.43%
COPRED	3	0.64%
IASIS	41	8.80%
INJUVE	5	1.07%
INDEPORTE	15	3.22%
INDEPEDI	2	0.43%
PROSOC	47	10.09%
<b>DIF</b>	<b>331</b>	<b>71.03%</b>
<b>TOTAL</b>	<b>466</b>	<b>100%</b>

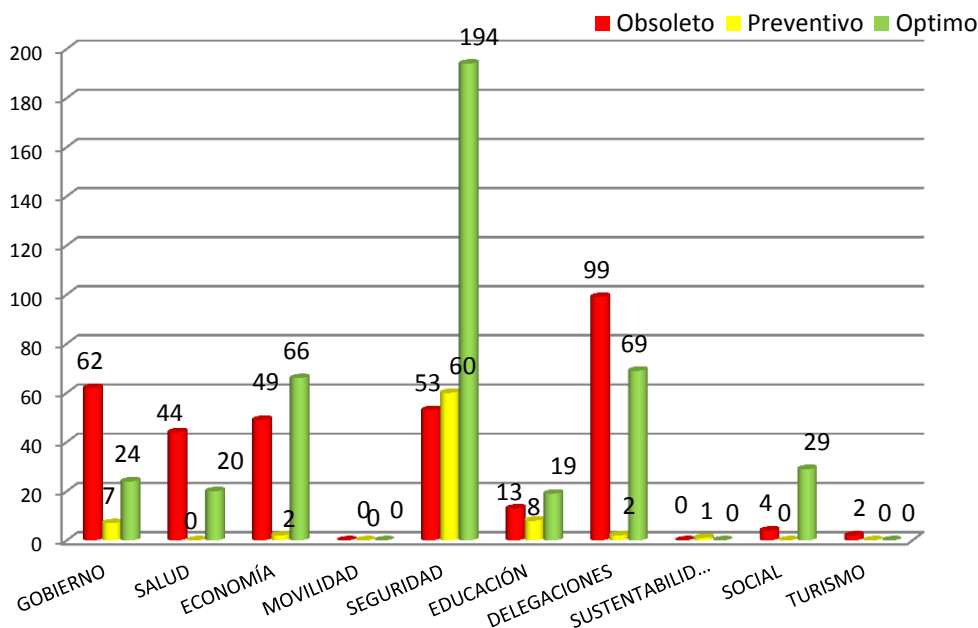
El mayor porcentaje de Impresoras lo tiene el Sistema para el Desarrollo Integral de la Familia D.F. con 331, seguido de la Procuraduría Social D.F. y el Instituto de Asistencia e Integración Social.

El índice de grado de obsolescencia (IGO) más alto lo presentan DIF. PROSOC. IASIS. INDEPEDI. SEDEREC... y con un mayor porcentaje, favorable al grado optimo lo presentan COPRED. e INDEPEDI.

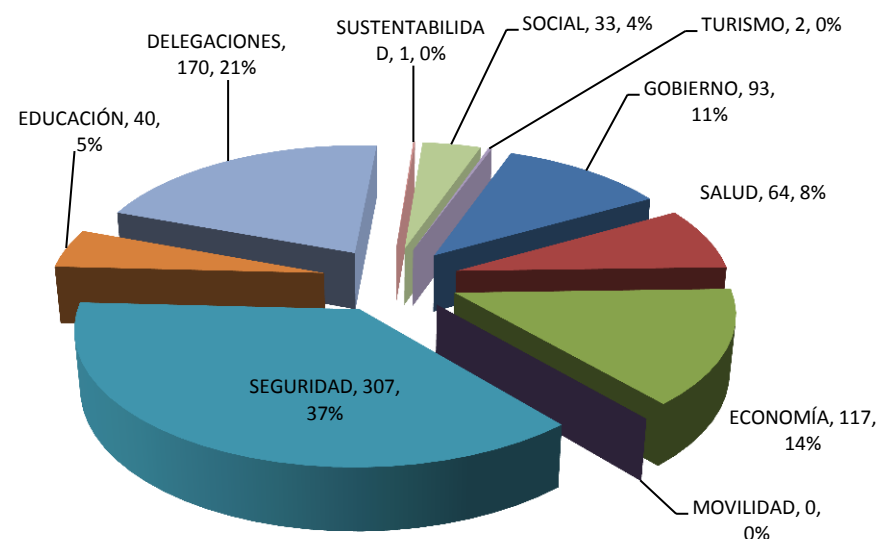
## Totales por grado de obsolescencia y por Verticales del PETIC

### Rubro: Multifuncionales

2014, Total: 827



2014, Total: 827



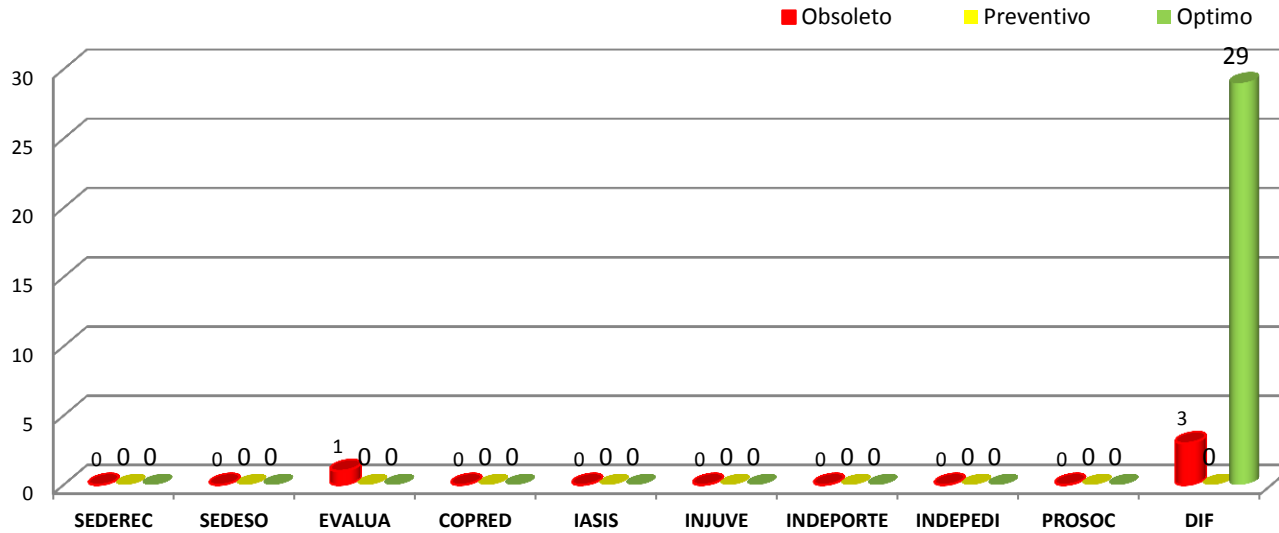
El mayor porcentaje de Multifuncionales lo tiene, Seguridad con un 37%, seguido de Delegaciones 21%, Economía 14%, Gobierno 11%, Salud 8%, Educación 5% y Social 4% ....

El índice de grado de obsolescencia (IGO) más alto lo presentan Delegaciones, Gobierno, Seguridad, Economía, Salud, Educación, Social y Turismo y como Seguridad tiene cantidad más alta de Multifuncionales, presentan un porcentaje más alto, de grado óptimo.



# Vertical Social

## Rubro: Multifuncionales



Ente Pub.	Total	%
SEDEREC	0	0.00%
SEDESOC	0	0.00%
EVALUA	1	3.03%
COPRED	0	0.00%
IASIS	0	0.00%
INJUVE	0	0.00%
INDEPORTE	0	0.00%
INDEPEDI	0	0.00%
PROSOC	0	0.00%
DIF	32	96.97%
<b>TOTAL</b>	<b>33</b>	<b>100%</b>

El mayor porcentaje de Multifuncional lo tiene el Sistema para el Desarrollo Integral de la Familia D.F. con 32, seguido de Consejo de Evaluación del Desarrollo Social D.F.

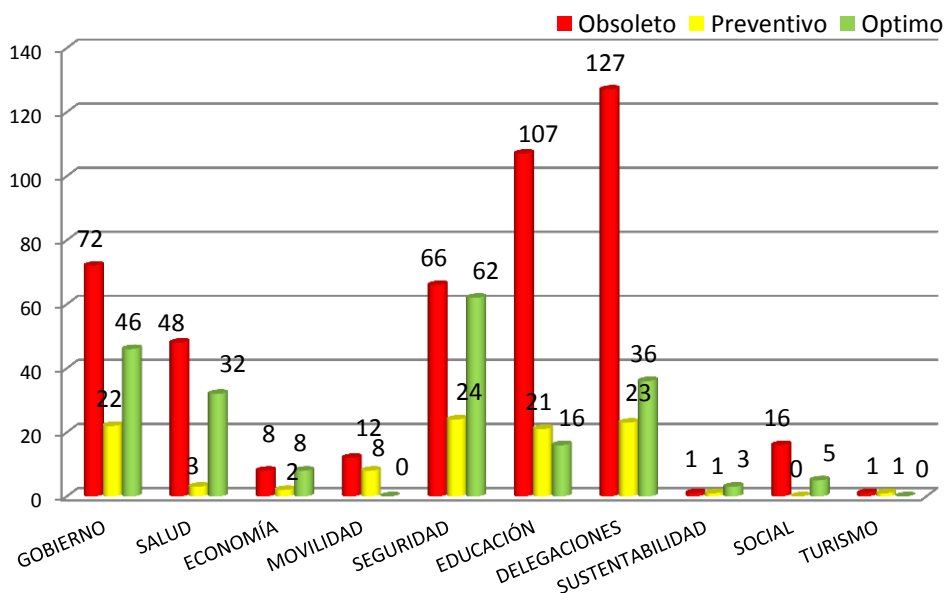
El índice de grado de obsolescencia (IGO) más alto lo presentan DIF. y Evalúa DF y con un mayor porcentaje, favorable al grado optimo lo presenta DIF.



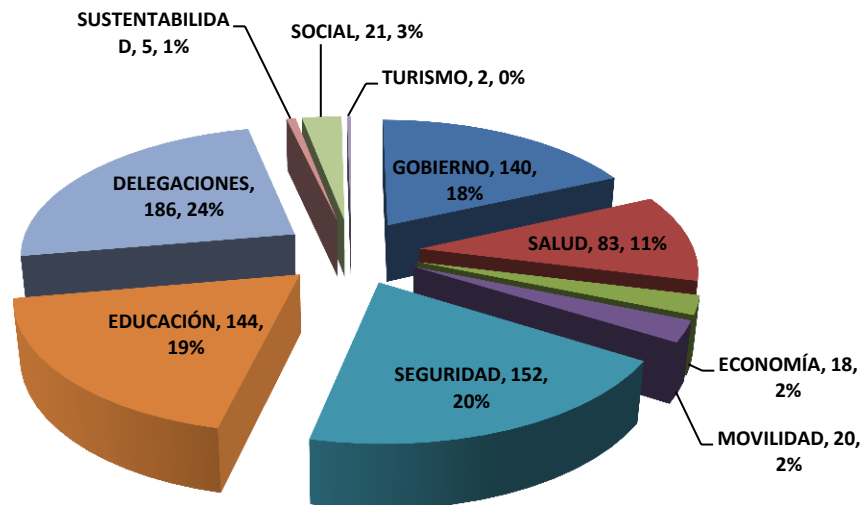
# Totales por grado de obsolescencia y por Verticales del PETIC

## Rubro: Hardware de Apoyo-Video proyectores

2014, Total: 771



2014, Total: 771



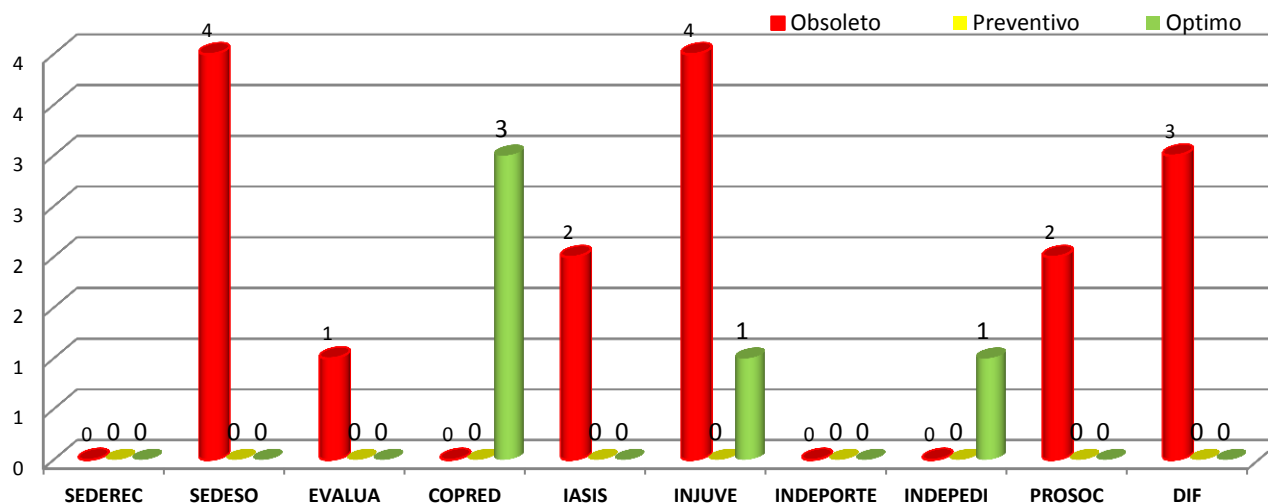
El mayor porcentaje de Video-proyectores lo tiene, Delegaciones 24%, seguido de Seguridad 20%, Educación 19%, Gobierno 18%, Salud 11%, Social 3%, Movilidad y Economía 2% ....

El índice de grado de obsolescencia (IGO) más alto lo presentan Delegaciones, Educación, Gobierno, Seguridad, Salud, Social, Movilidad, Economía, Sustentabilidad y Turismo.



# Vertical Social

## Rubro: Hardware de Apoyo-Video proyectores



Ente Pub.	Total	%
SEDEREC	0	0.00%
SEDES0	4	19.05%
Evalúa DF	1	4.76%
COPRED	3	14.29%
IASIS	2	9.52%
INJUVE	5	23.81%
INDEPORTE	0	0.00%
INDEPEDI	1	4.76%
PROSOC	2	9.52%
DIF	3	14.29%
<b>TOTAL</b>	<b>21</b>	<b>100%</b>

El mayor porcentaje de Video-proyectores lo tiene el Instituto de la Juventud del D.F. con 5, seguido de Secretaría de Desarrollo Social y Sistema para el Desarrollo Integral de la Familia del D.F.

El índice de grado de obsolescencia (IGO) más alto lo presentan SEDES0. INJUVE. DIF. PROSOC.... y con un mayor porcentaje, favorable al grado optimo lo presentan COPRED, e INDEPEDI.

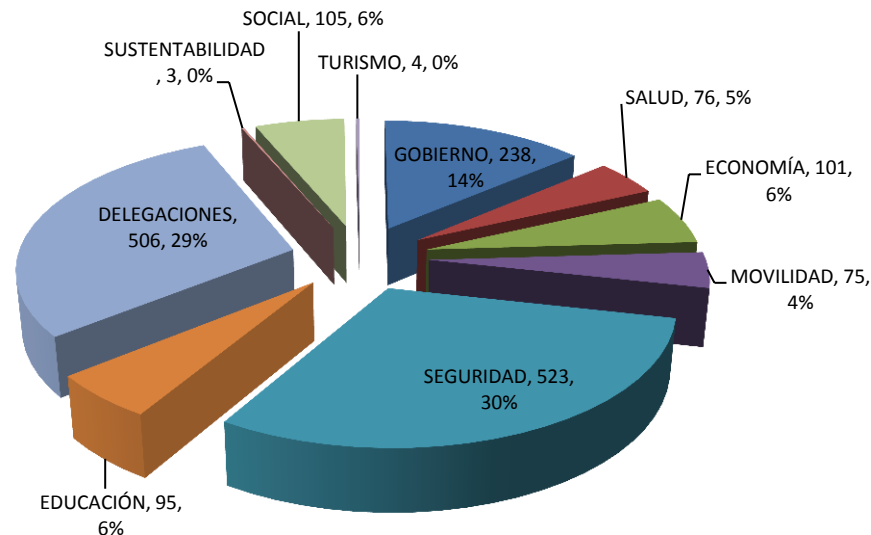
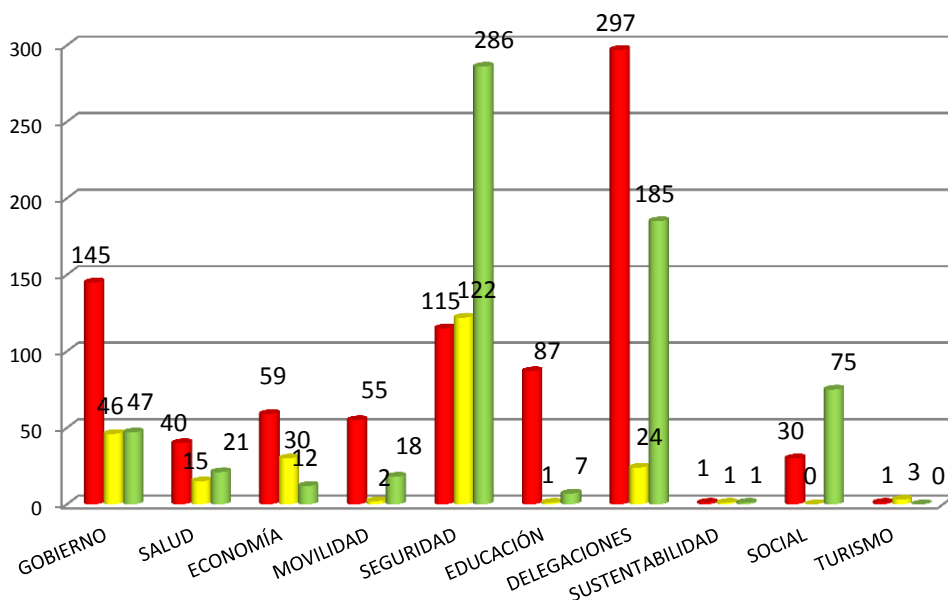


## Totales por grado de obsolescencia y por Verticales del PETIC

### Rubro: Hardware de Apoyo-Escáners

2014, Total: 1,726

■ Obsoleto ■ Preventivo ■ Optimo 2014, Total: 1,726



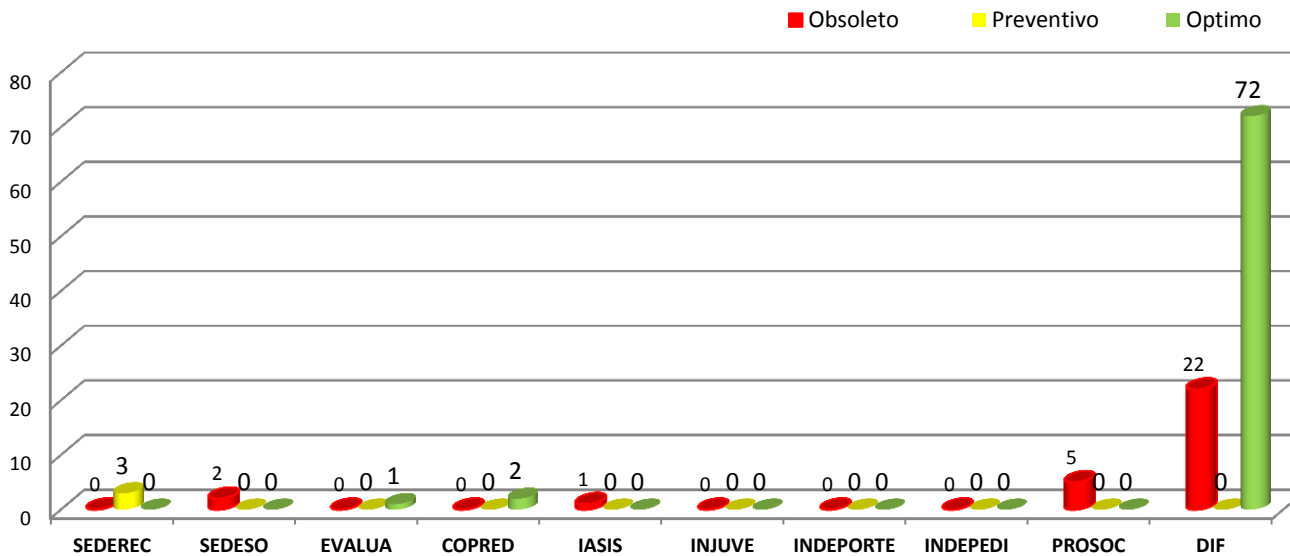
El mayor porcentaje de computadoras de escritorio lo tiene, Seguridad con un 51%, seguido de Gobierno 11%, Delegaciones con 10.7%, Economía 10%, Educación 5%, Movilidad y Salud 4% ...

El índice de grado de obsolescencia (IGO) más alto lo presentan Seguridad , Gobierno, Delegaciones, Economía, Movilidad, Educación, Sustentabilidad, Salud, Social y Turismo y como Seguridad tiene cantidad mas alta de servidores, presentan un porcentaje más alto, de grado óptimo.



# Vertical Social

## Rubro: Hardware de Apoyo-Escaners



Ente Pub.	Total	%
SEDEREC	3	2.78%
SEDESOC	2	1.85%
Evalúa DF	1	0.93%
COPRED	2	1.85%
IASIS	1	0.93%
INJUVE	0	0.00%
INDEPORTE	0	0.00%
INDEPEDI	0	0.00%
PROSOC	5	4.63%
<b>DIF</b>	<b>94</b>	<b>87.04%</b>
<b>TOTAL</b>	<b>108</b>	<b>100%</b>

El mayor porcentaje de Escáners lo tiene el Sistema para el Desarrollo Integral de la Familia D.F. con 94 seguido de la Procuraduría Social D.F. y Secretaría de Desarrollo Rural y Equidad para las Comunidades.

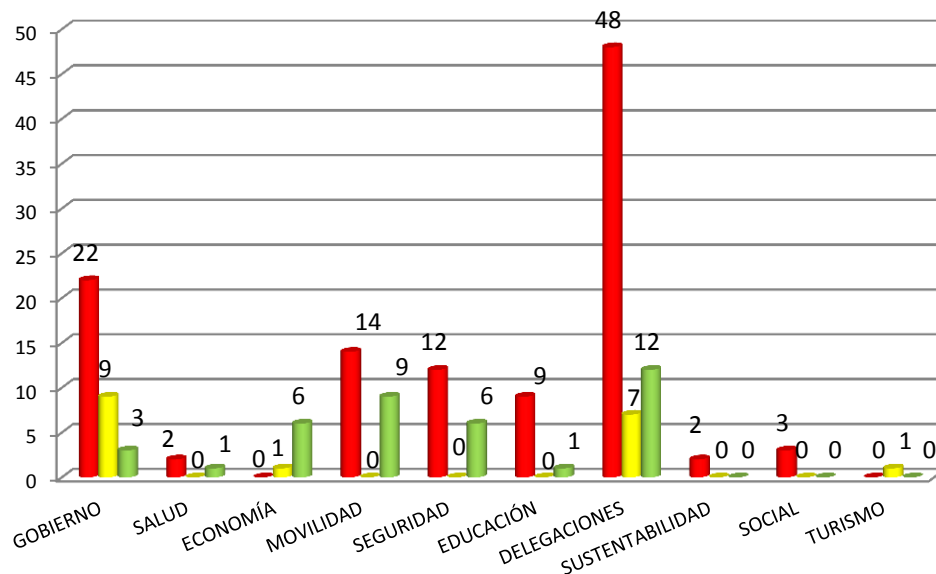
El índice de grado de obsolescencia (IGO) más alto lo presentan DIF. PROSOC. SEDESOC e IASIS. y con un mayor porcentaje, favorable al grado optimo y preventivo lo presentan DIF. Evalúa DF. COPRED y SEDEREC.

## Totales por grado de obsolescencia y por Verticales del PETIC

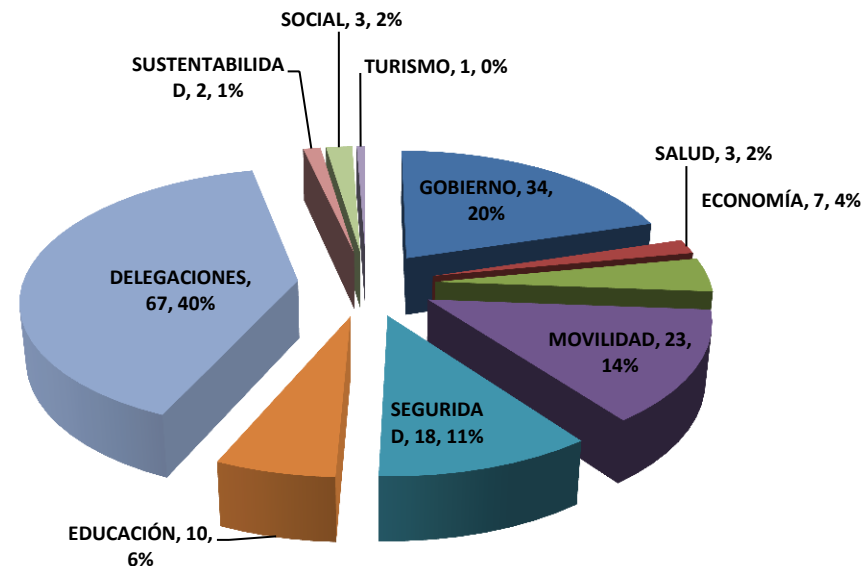
### Rubro: Hardware de Apoyo-Plotters

2014, Total: 168

■ Obsoleto ■ Preventivo ■ Optimo



2014, Total: 168



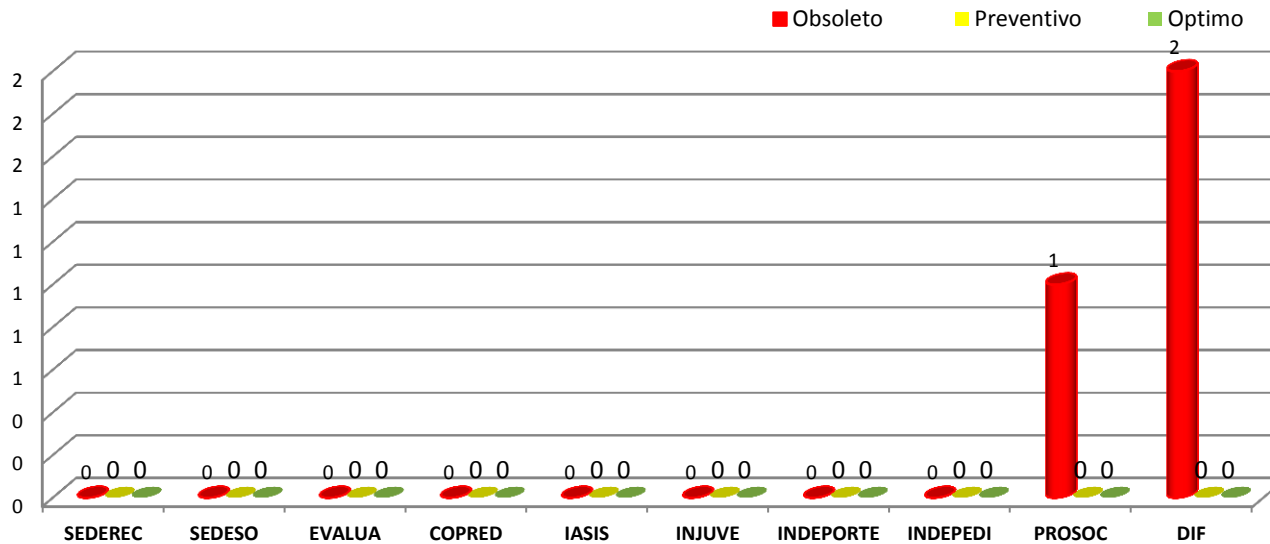
El mayor porcentaje de Plotter lo tiene, Delegaciones con un 40%, seguido de Gobierno 20%, Movilidad 14%, Seguridad 11%, Educación 6%, Economía 4%, Salud y Social 2% ....

El índice de grado de obsolescencia (IGO) más alto lo presentan Delegaciones, Gobierno, Movilidad, Seguridad, Economía, Social, Salud y Sustentabilidad.



# Vertical Social

## Rubro: Hardware de Apoyo-Plotters



Ente Pub.	Total	%
SEDEREC	0	0.00%
SEDESO	0	0.00%
Evalúa DF	0	0.00%
COPRED	0	0.00%
IASIS	0	0.00%
INJUVE	0	0.00%
INDEPORTE	0	0.00%
INDEPEDI	0	0.00%
PROSOC	1	33.33%
DIF	2	66.67%
<b>TOTAL</b>	<b>3</b>	<b>100%</b>

El mayor porcentaje de Plotters lo tiene el Sistema para el Desarrollo Integral de la Familia D.F. con 2 equipos, seguido de la Procuraduría Social D.F.

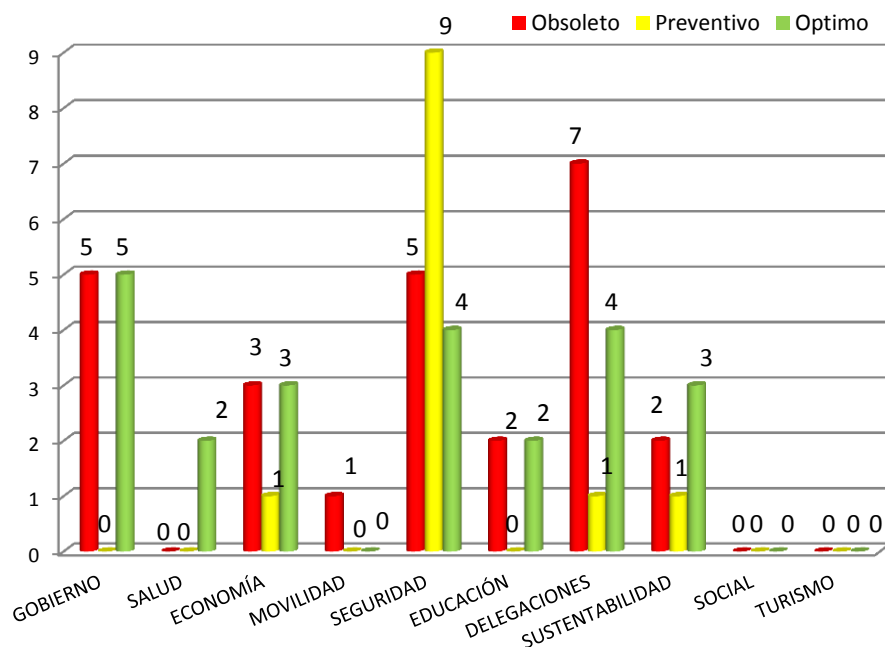
El índice de grado de obsolescencia (IGO) más alto lo presentan DIF. y PROSOC.



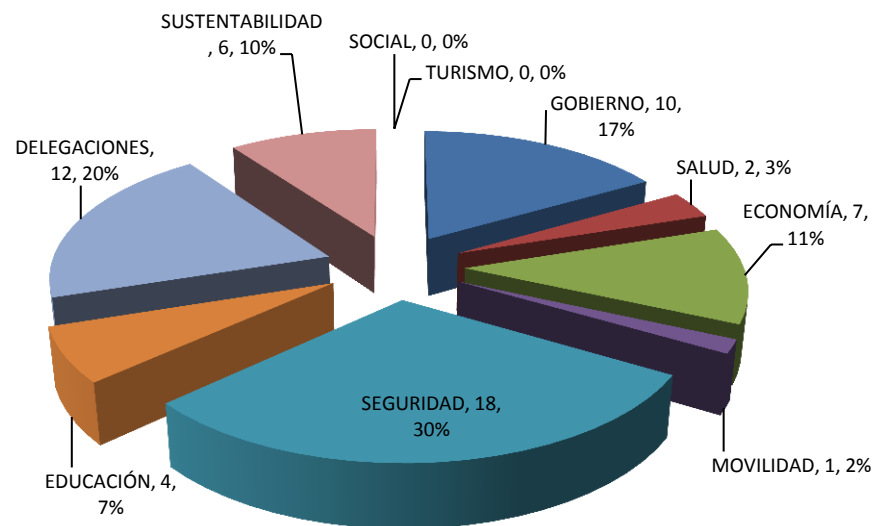
## Totales por grado de obsolescencia y por Verticales del PETIC

### Rubro: Hardware de Almacenamiento-SAN

2014, Total: 60



2014, Total: 60



El mayor porcentaje de Almacenamiento-SAN lo tiene, Seguridad con un 30%, seguido de Delegaciones 20%, Gobierno 17%, Economía 10%, Sustentabilidad 10%, Educación 7%, Salud 3% y Movilidad 2% ....

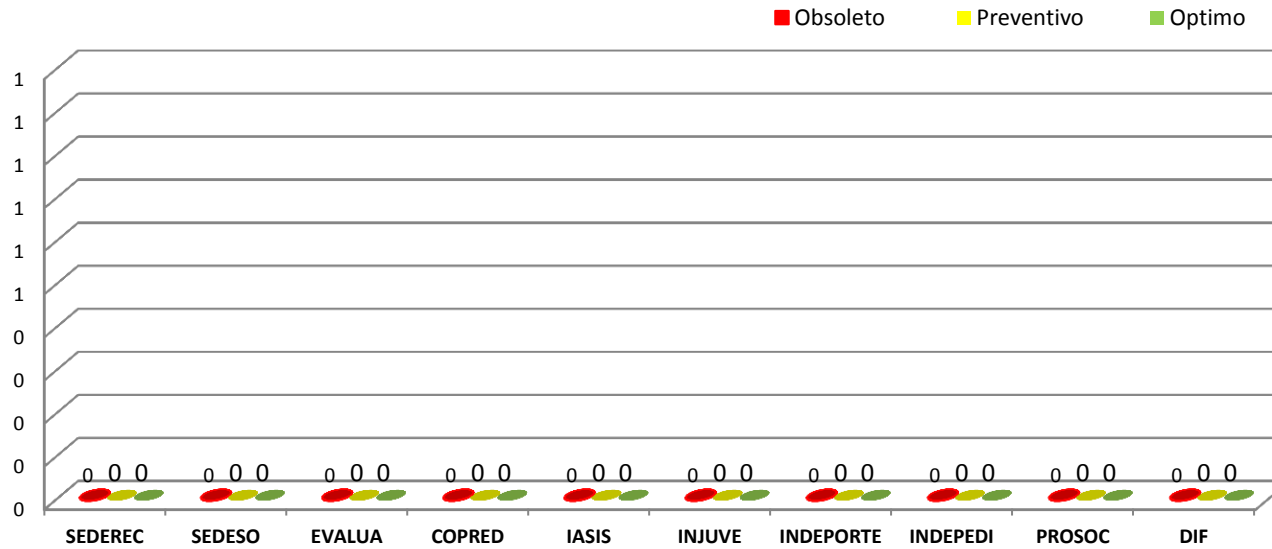
El índice de grado de obsolescencia (IGO) más alto lo presentan Delegaciones , Seguridad , Gobierno, Economía, Sustentabilidad, Educación y Movilidad.





# Vertical Social

## Rubro: Hardware de Almacenamiento-SAN



Ente Pub.	Total	%
SEDEREC	0	
SEDES0	0	
Evalúa DF	0	
COPRED	0	
IASIS	0	
INJUVE	0	
INDEPORTE	0	
INDEPEDI	0	
PROSOC	0	
DIF	0	
<b>TOTAL</b>	<b>0</b>	

Los Entes Públicos de la Vertical Social no utiliza el Almacenamiento-SAN.

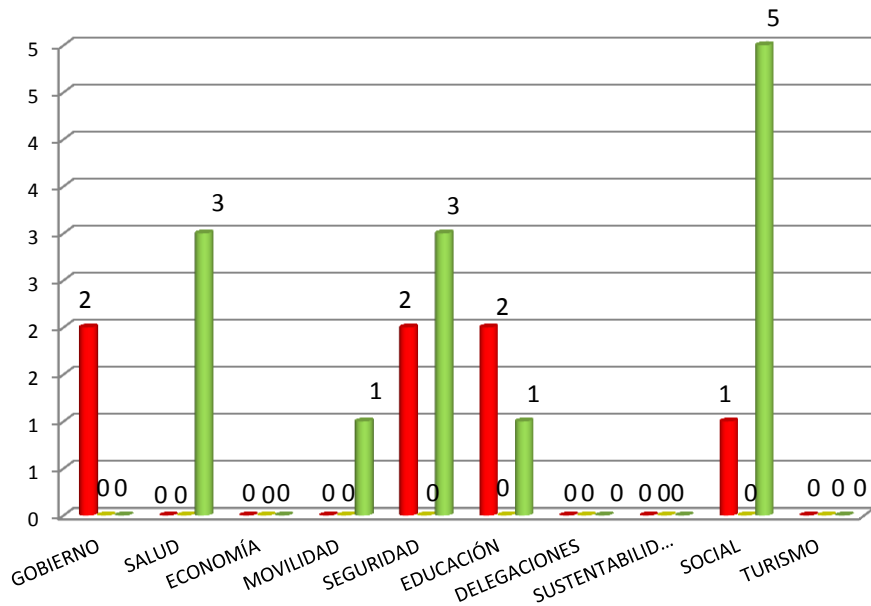


## Totales por grado de obsolescencia y por Verticales del PETIC

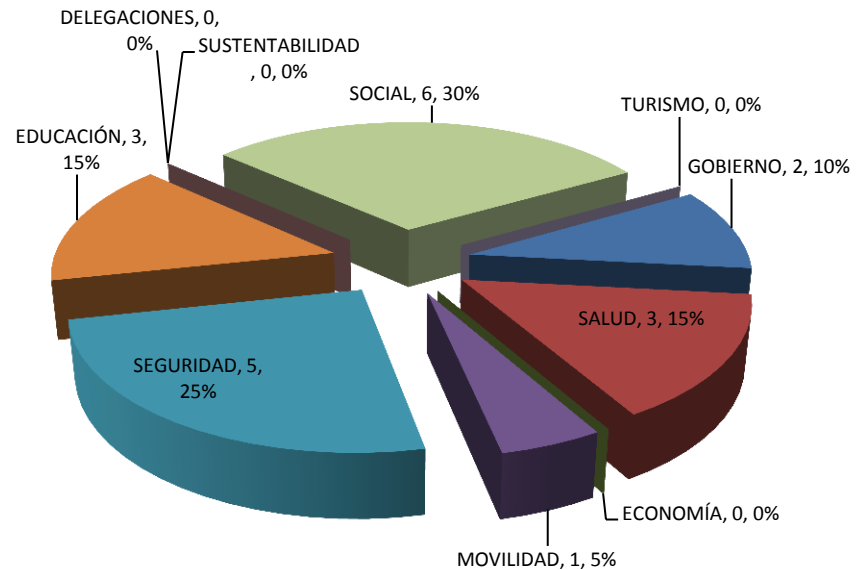
### Rubro: Hardware de Almacenamiento-NAS

2014, Total: 20

■ Obsoleto ■ Preventivo ■ Optimo



2014, Total: 20



El mayor porcentaje de Almacenamiento-NAS lo tiene, Social 30%, seguido de Seguridad con un 25%, Educación y Salud 15%, Gobierno 10%, y Movilidad 5% ....

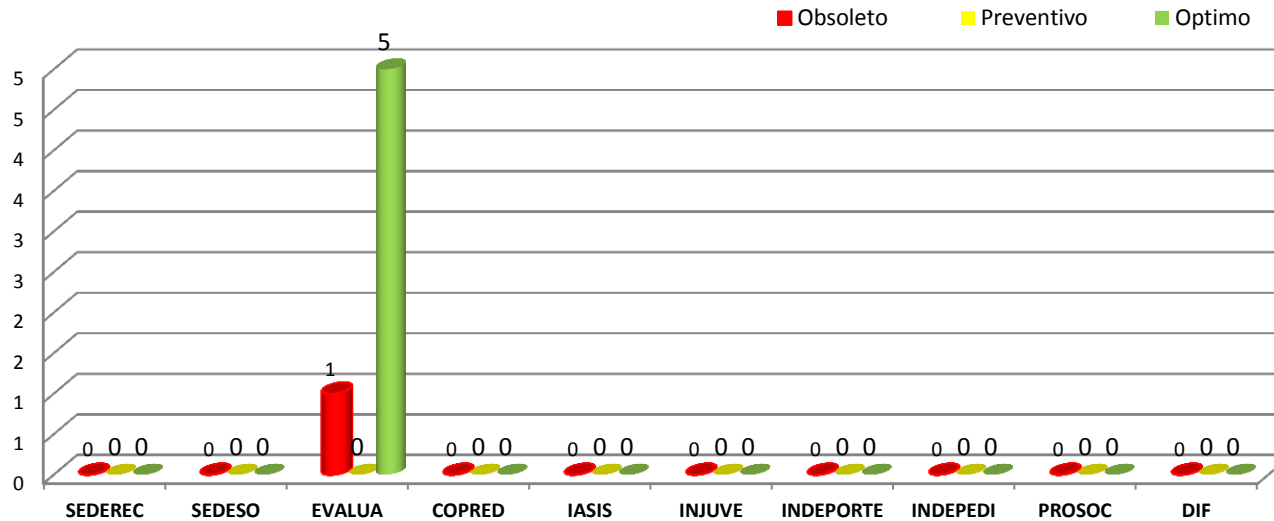
El índice de grado de obsolescencia (IGO) más alto lo presentan Seguridad, Educación, Gobierno, y Social y como Social tiene cantidad mas alta de Almacenamiento-NAS, presentan un porcentaje más alto, de grado óptimo, Seguido de Salud, Seguridad y Movilidad.



# Vertical Social

## Rubro: Hardware de Almacenamiento-NAS

Ente Pub.	Total	%
SEDEREC	0	0.00%
SEDES0	0	0.00%
Evalúa DF	6	100%
COPRED	0	0.00%
IASIS	0	0.00%
INJUVE	0	0.00%
INDEPORTE	0	0.00%
INDEPEDI	0	0.00%
PROSOC	0	0.00%
DIF	0	0.00%
<b>TOTAL</b>	<b>6</b>	<b>100%</b>



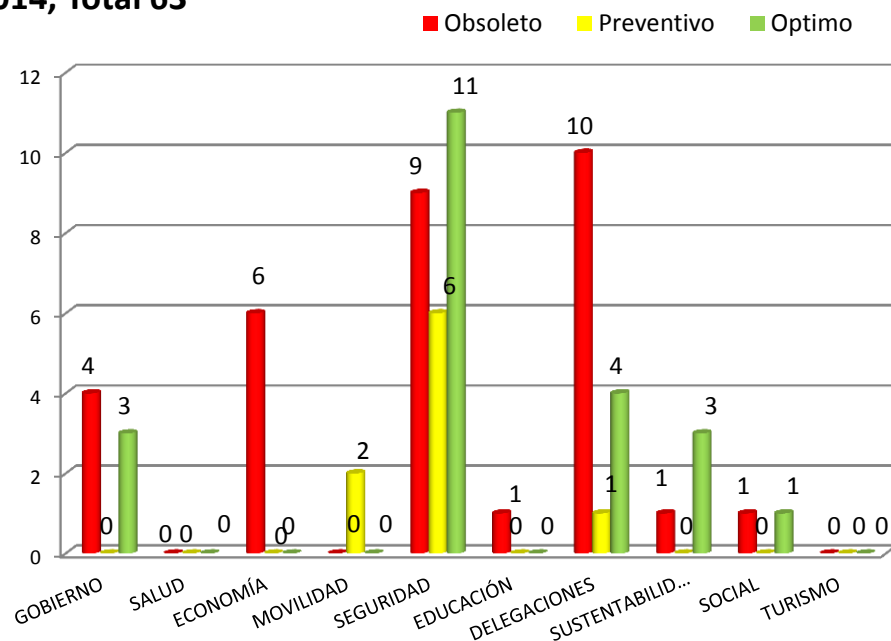
El mayor porcentaje de Almacenamiento-NAS lo tiene el Sistema para el Desarrollo Integral de la Familia D.F. con 6, seguido de la Secretaría de Desarrollo Rural y Equidad para las Comunidades y Procuraduría Social D.F.

El índice de grado de obsolescencia (IGO) más alto lo presenta Evalúa DF. y con un mayor porcentaje, favorable al grado optimo lo presenta Evalúa DF.

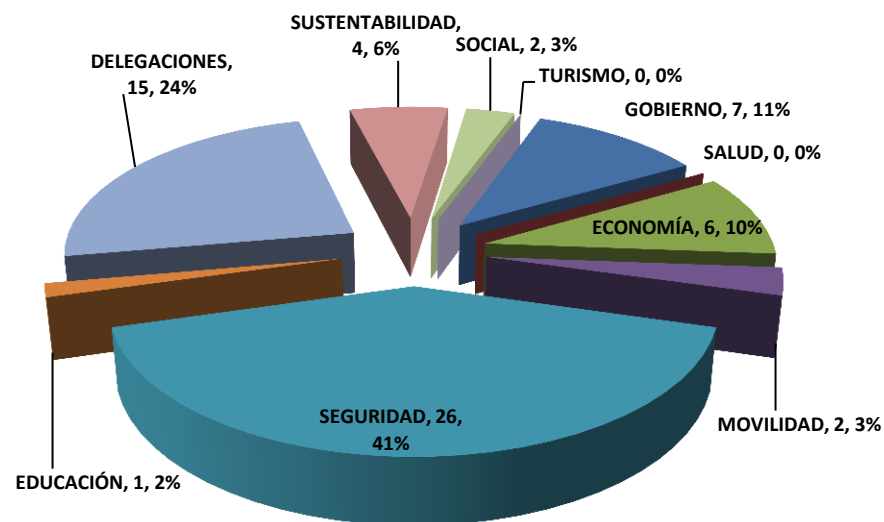
## Totales por grado de obsolescencia y por Verticales del PETIC

### Rubro: Hardware de Almacenamiento-Unidades de Respaldo

2014, Total 63



2014, Total: 63



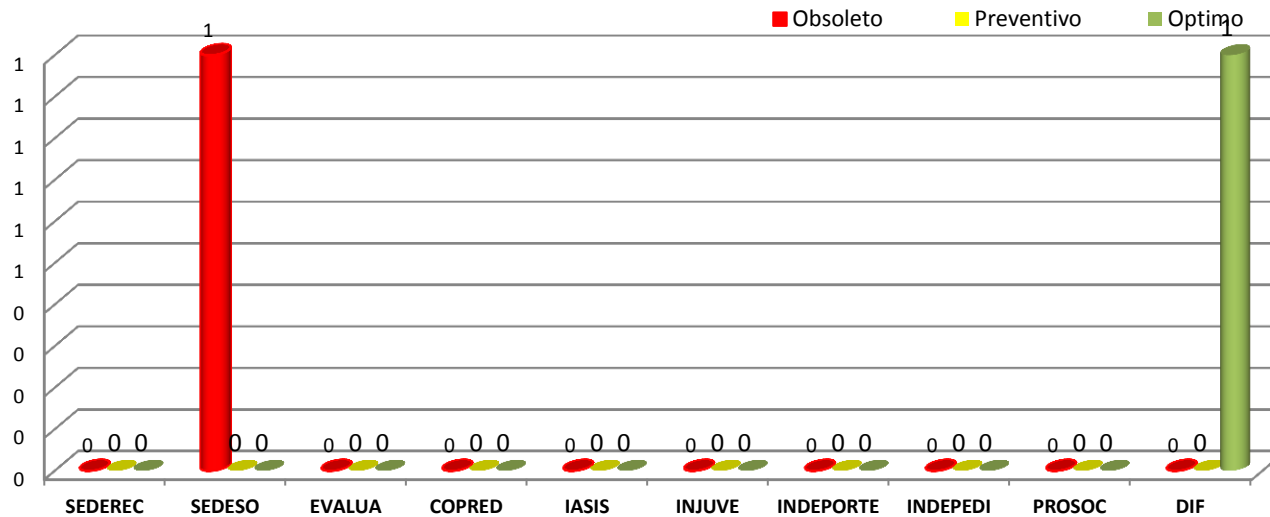
El mayor porcentaje de Almacenamiento-Unidades de Respaldo lo tiene, Seguridad con un 41%, seguido de Delegaciones con 24%, Gobierno 11%, Economía 10%, Sustentabilidad 6%, Social y Movilidad 3%....

El índice de grado de obsolescencia (IGO) más alto lo presentan Delegaciones, Seguridad, Economía, Gobierno, Educación, Sustentabilidad y Social y como Seguridad tiene cantidad mas alta de Almacenamiento-NAS, presentan un porcentaje más alto, de grado óptimo.



# Vertical Social

## Rubro: Hardware de Almacenamiento-Unidades de Respaldo



Ente Pub.	Total	%
SEDEREC	0	0.00%
SEDES0	1	50.00%
EVALUA	0	0.00%
COPRED	0	0.00%
IASIS	0	0.00%
INJUVE	0	0.00%
INDEPORTE	0	0.00%
INDEPEDI	0	0.00%
PROSOC	0	0.00%
DIF	1	50.00%
<b>TOTAL</b>	<b>2</b>	<b>100%</b>

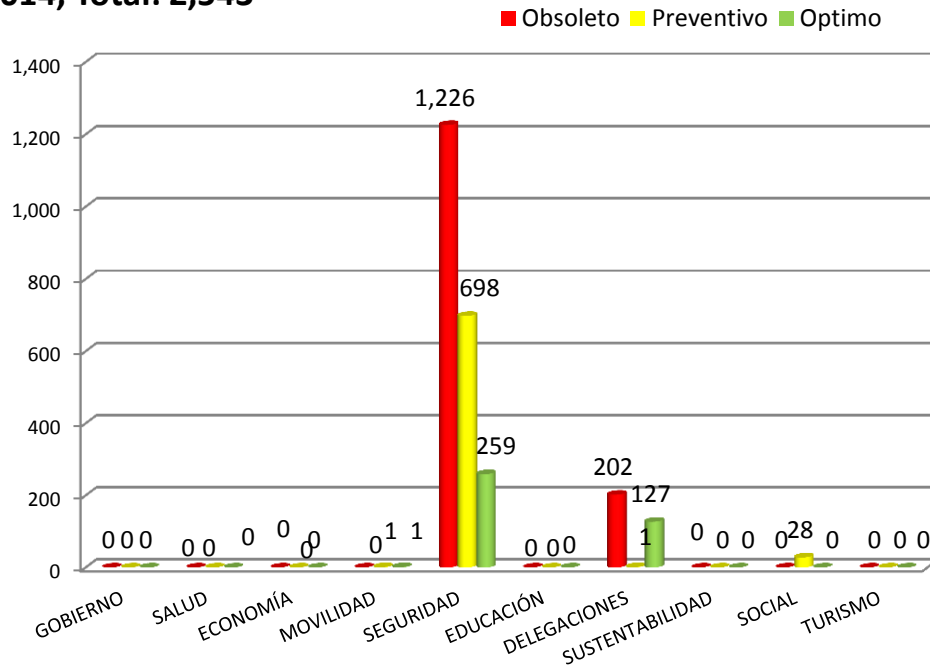
El mayor porcentaje de Unidades de Respaldo lo tienen el Sistema para el Desarrollo Integral de la Familia D.F. y la Secretaría de Desarrollo Social con 1 cada Ente.

El índice de grado de obsolescencia (IGO) más alto lo presenta SEDES0 y con un mayor porcentaje, favorable al grado optimo lo presenta DIF.

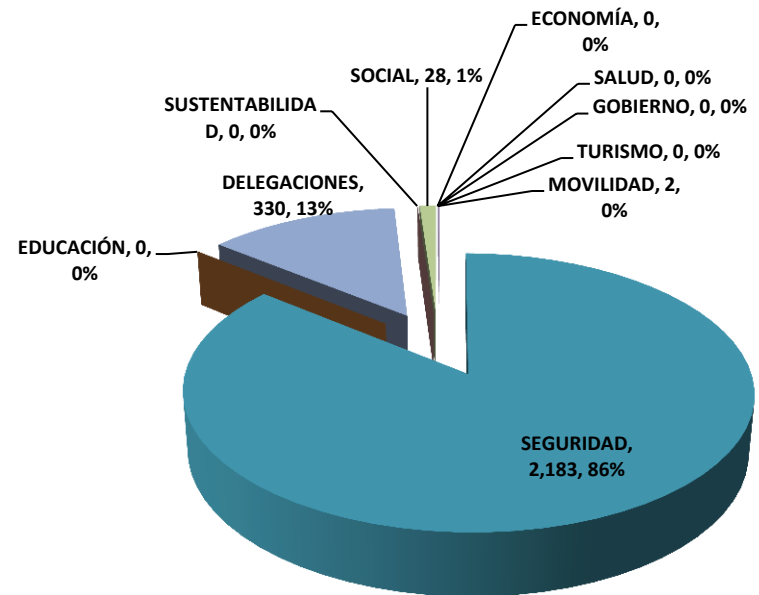
## Totales por grado de obsolescencia y por Verticales del PETIC

### Rubro: Equipo de Redes-Transmisión por Radio-Tetra

2014, Total: 2,543



2014, Total: 2,543



El mayor porcentaje de Radio-Tetra lo tiene, Seguridad con un 86%, seguido de, Delegaciones con 13% y Social 1% ....

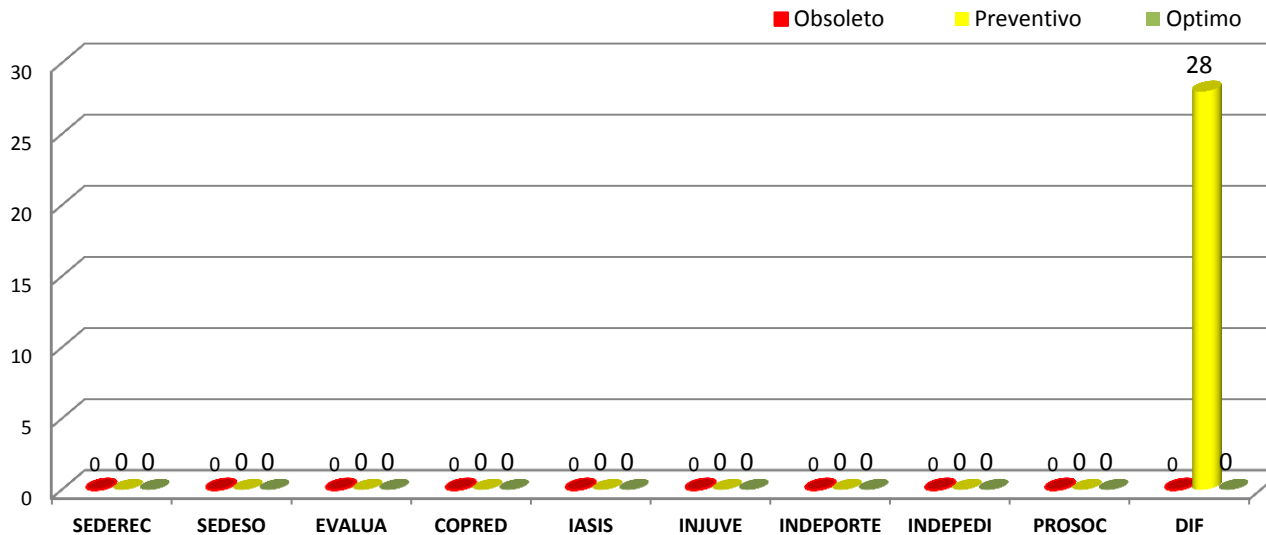
El índice de grado de obsolescencia (IGO) más alto lo presentan Seguridad y Delegaciones, y con un porcentaje mas alto de grado preventivo lo presenta Social.





# Vertical Social

## Rubro: Equipo de Redes-Transmisión por Radio-Tetra



Ente Pub.	Total	%
SEDEREC	0	0.00%
SEDES0	0	0.00%
Evalúa DF	0	0.00%
COPRED	0	0.00%
IASIS	0	0.00%
INJUVE	0	0.00%
INDEPORTE	0	0.00%
INDEPEDI	0	0.00%
PROSOC	0	0.00%
DIF	28	100%
<b>TOTAL</b>	<b>28</b>	<b>100%</b>

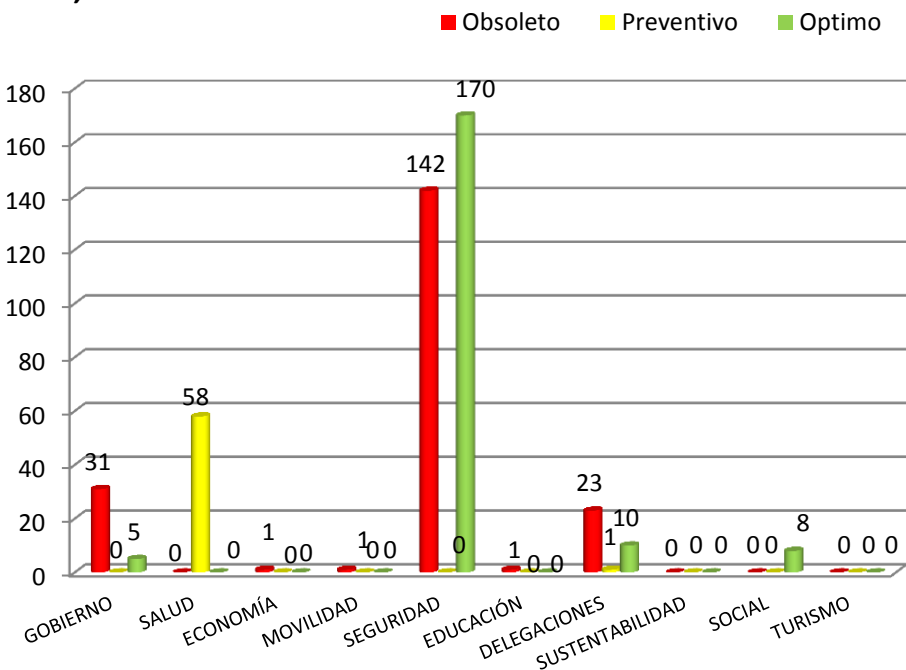
El mayor porcentaje de Radio-Tetra lo tiene el Sistema para el Desarrollo Integral de la Familia D.F. con 28 y los presenta con un porcentaje favorable al grado preventivo.



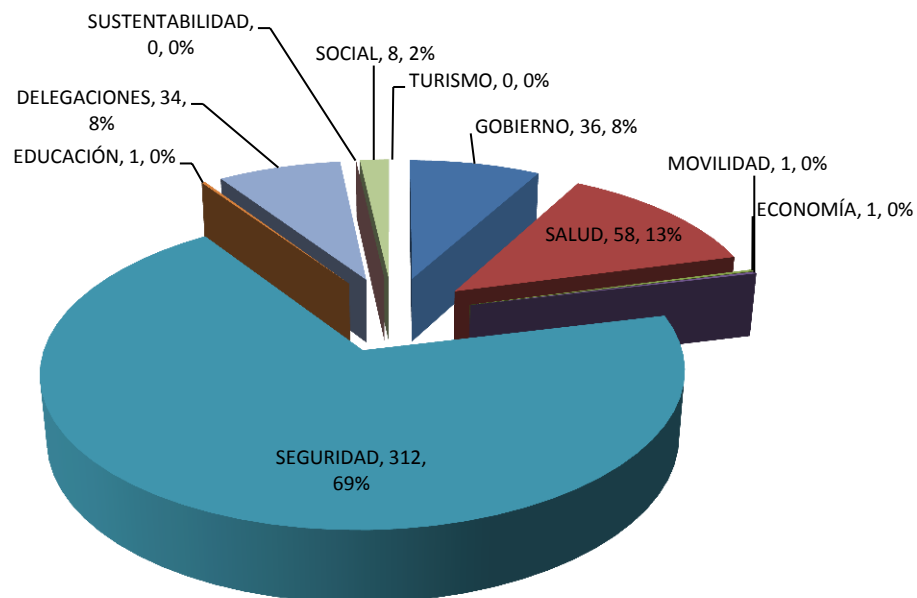
# Totales por grado de obsolescencia y por Verticales del PETIC

## Rubro: Redes-Transmisión por Radio-Microondas

2014, Total: 451



2014, Total: 451



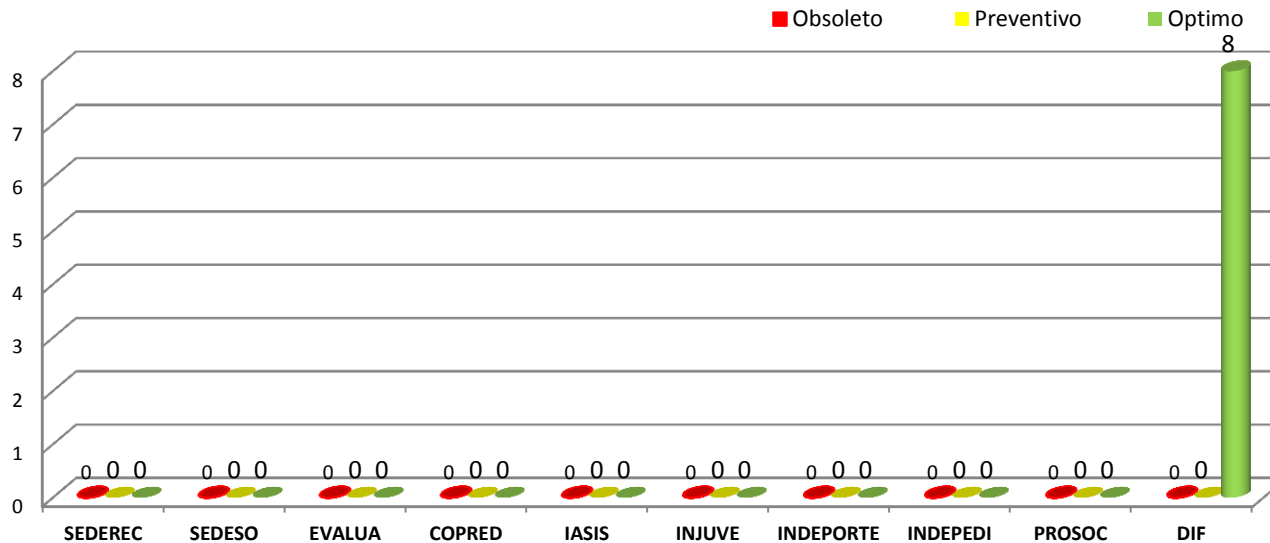
El mayor porcentaje de Radio-Microondas lo tiene, Seguridad con un 69%, seguido de Salud 13%, Gobierno y Delegaciones con 8% y Salud 2% ....

El índice de grado de obsolescencia (IGO) más alto lo presentan Seguridad , Gobierno y Delegaciones y con un porcentaje de grado preventivo lo presenta Salud.



# Vertical Social

## Rubro: Equipo de Redes-Transmisión por Radio-Microondas



Ente Pub.	Total	%
SEDEREC	0	0.00%
SEDESOC	0	0.00%
Evalúa DF	0	0.00%
COPRED	0	0.00%
IASIS	0	0.00%
INJUVE	0	0.00%
INDEPORTE	0	0.00%
INDEPEDI	0	0.00%
PROSOC	0	0.00%
DIF	8	100%
<b>TOTAL</b>	<b>8</b>	<b>100%</b>

El mayor porcentaje de Radio-Microondas lo tiene el Sistema para el Desarrollo Integral de la Familia D.F. con 8 y los presenta con un porcentaje favorable al grado optimo.

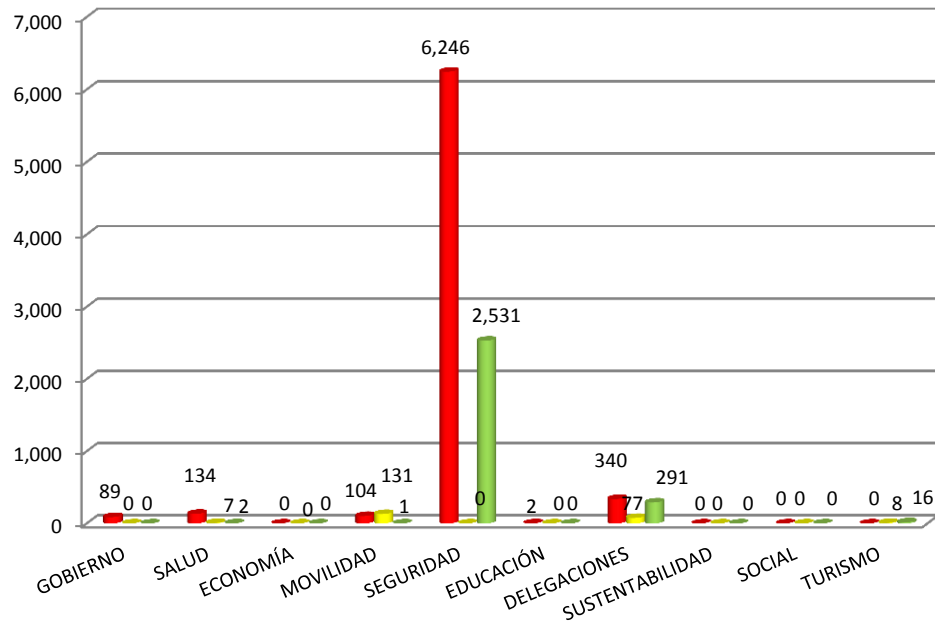


# Totales por grado de obsolescencia y por Verticales del PETIC

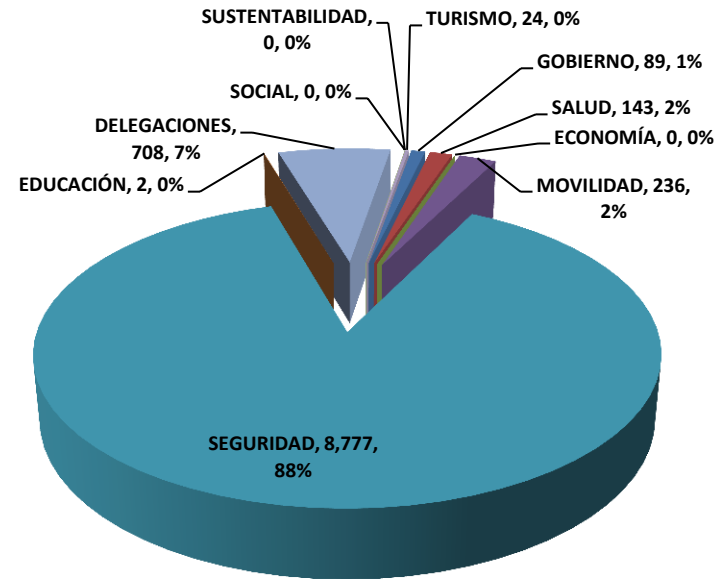
## Rubro: Equipo de Redes-Transmisión por Radio-Dos Vías

2014, Total: 9,979

■ Obsoleto ■ Preventivo ■ Optimo



2014, Total: 9,979



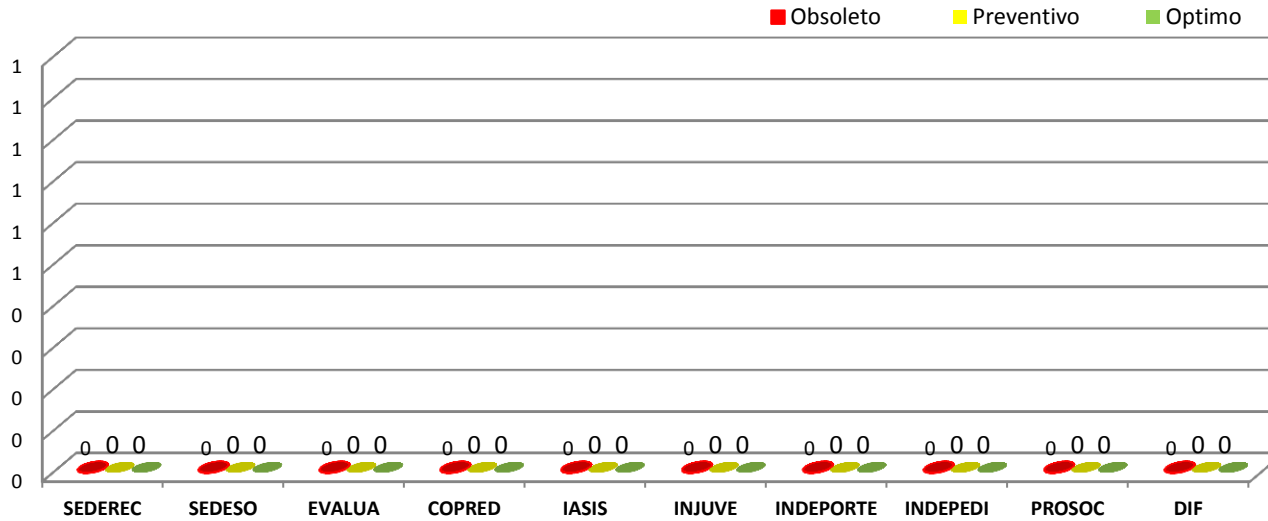
El mayor porcentaje de Radio-Dos Vías lo tiene, Seguridad con un 88%, seguido de Delegaciones con 7%, Movilidad y Salud 2%, Gobierno 1%....

El índice de grado de obsolescencia (IGO) más alto lo presentan Seguridad, Delegaciones, Salud, Movilidad, Gobierno y Economía, y con un porcentaje de grado preventivo lo presenta Movilidad.



# Vertical Social

## Rubro: Equipo de Redes-Transmisión por Radio-2 Vías



Ente Pub.	Total	%
SEDEREC	0	
SEDES0	0	
Evalúa DF	0	
COPRED	0	
IASIS	0	
INJUVE	0	
INDEPORTE	0	
INDEPEDI	0	
PROSOC	0	
DIF	0	
<b>TOTAL</b>	<b>0</b>	

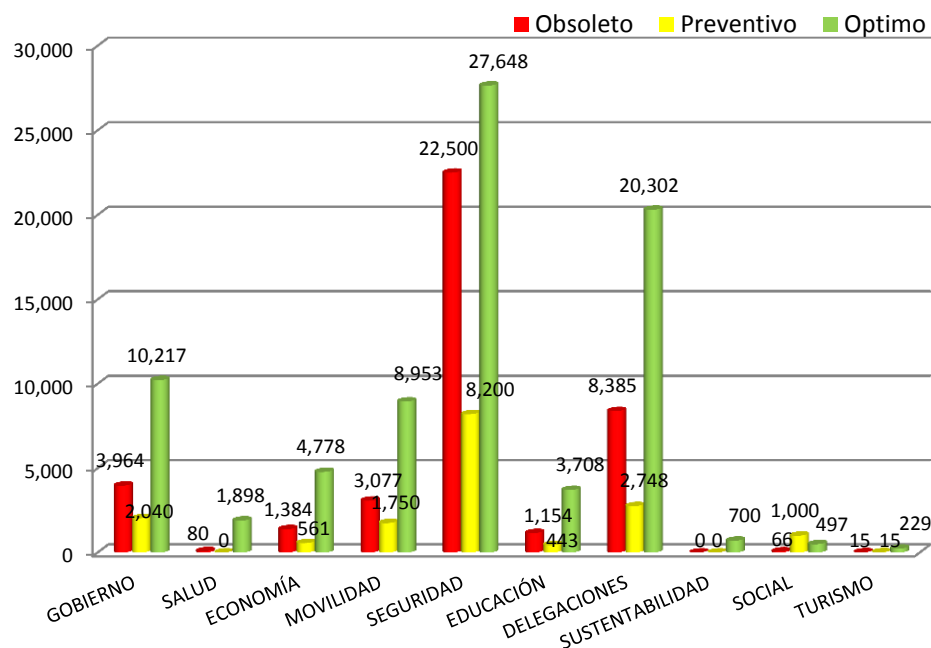
Los Entes Públicos de la Vertical Social no utiliza el Radio-2 Vías



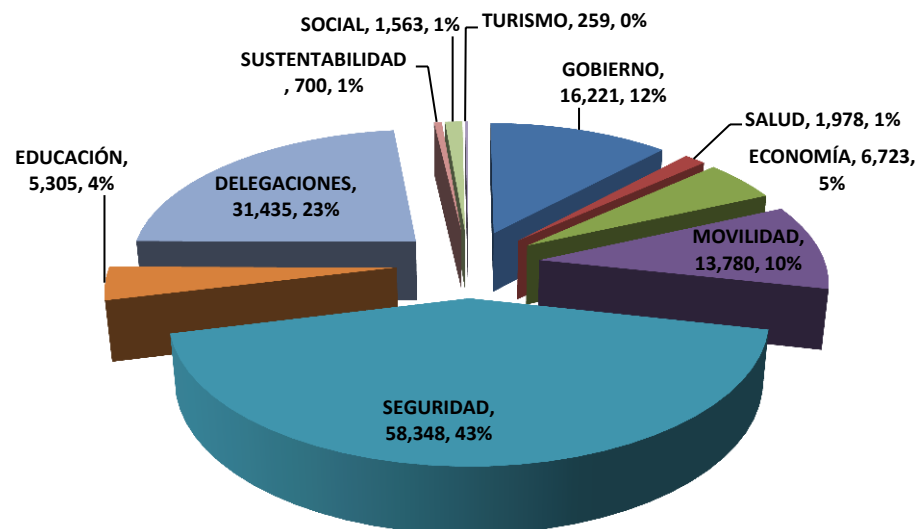
## Totales por grado de obsolescencia y por Verticales del PETIC

### Rubro: Seguridad-Antivirus

2014, Total: 136,312



2014, Total: 136,312



El mayor porcentaje de Antivirus lo tiene, Seguridad con un 43%, seguido de Delegaciones con 23%, Gobierno 12%, Movilidad 10%, Economía 5%, Educación 4% y Salud, Social y Sustentabilidad 1%.

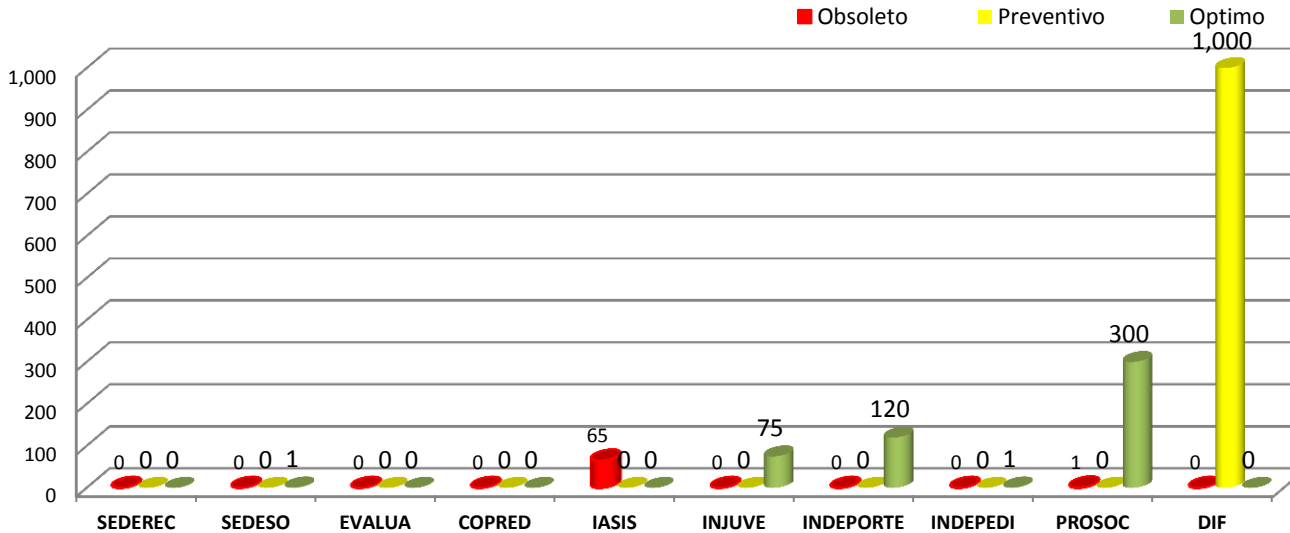
El índice de grado de obsolescencia (IGO) más alto lo presentan Seguridad, Delegaciones, Gobierno, Movilidad, Economía, Educación, Salud, Social y Turismo y con un porcentaje de grado optimo lo presentan Delegaciones, Gobierno, Movilidad, Educación, Salud, Sustentabilidad, Social y Turismo.





# Vertical Social

## Rubro: Seguridad-Antivirus



Ente Pub.	Total	%
SEDEREC	0	0.00%
SEDES0	1	0.06%
Evalúa DF	0	0.00%
COPRED	0	0.00%
IASIS	65	4.16%
INJUVE	75	4.80%
INDEPORTE	120	7.68%
INDEPEDI	1	0.06%
PROSOC	301	19.26%
<b>DIF</b>	<b>1,000</b>	<b>63.98%</b>
<b>TOTAL</b>	<b>1,563</b>	<b>100%</b>

El mayor porcentaje de Antivirus lo tiene el Sistema para el Desarrollo Integral de la Familia D.F. con 1,000. seguido de la Procuraduría Social del D.F. y el Instituto del Deporte del D.F.

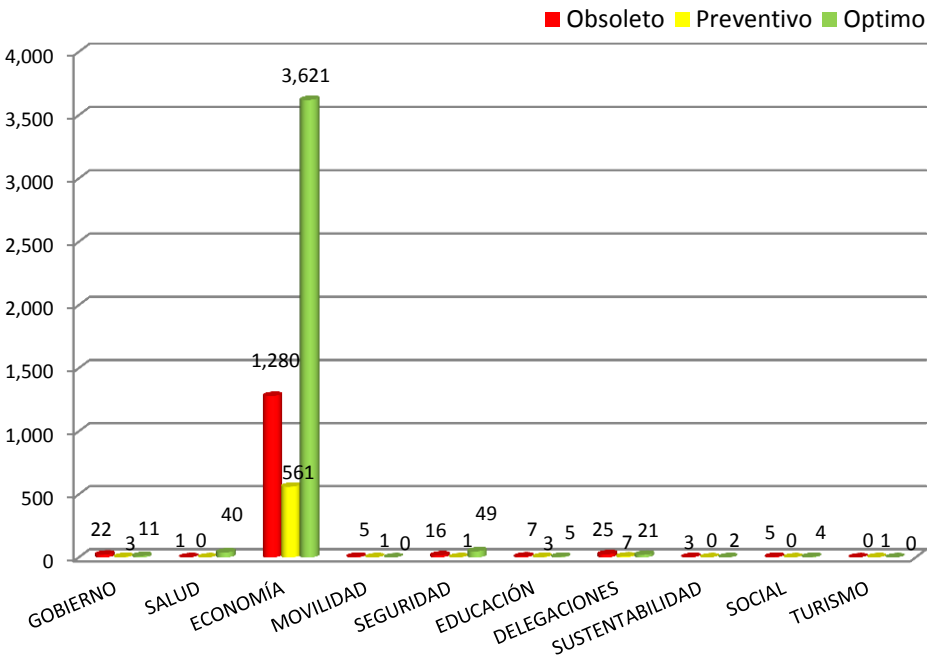
El índice de grado de obsolescencia (IGO) más alto lo presentan IASIS. y PROSOC y con un mayor porcentaje, favorable al grado optimo y preventivo lo presentan PROSOC. INDEPORTE. INJEVE. INDEPEDI. SEDES0 y DIF.



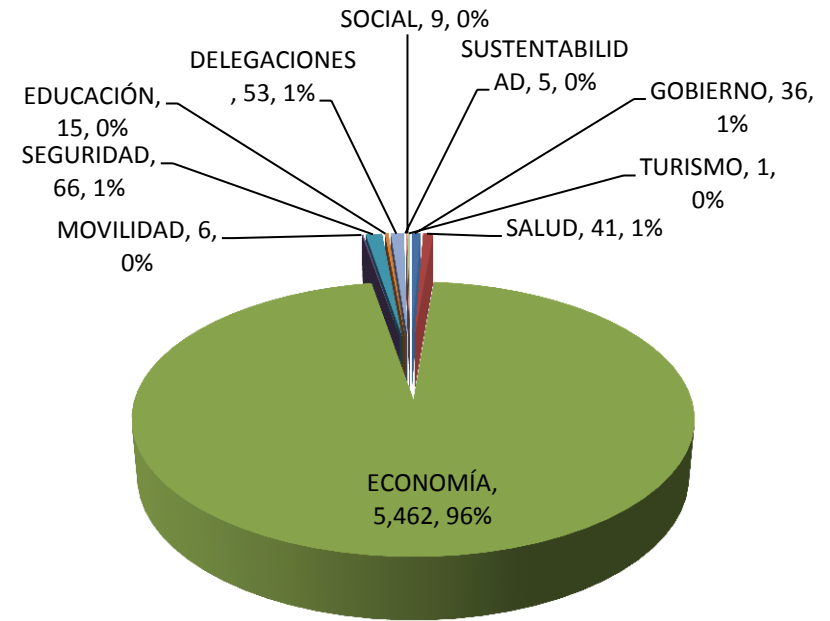
## Totales por grado de obsolescencia y por Verticales del PETIC

### Rubro: Seguridad-Firewall

2014, Total: 5,694



2014, Total: 5,694



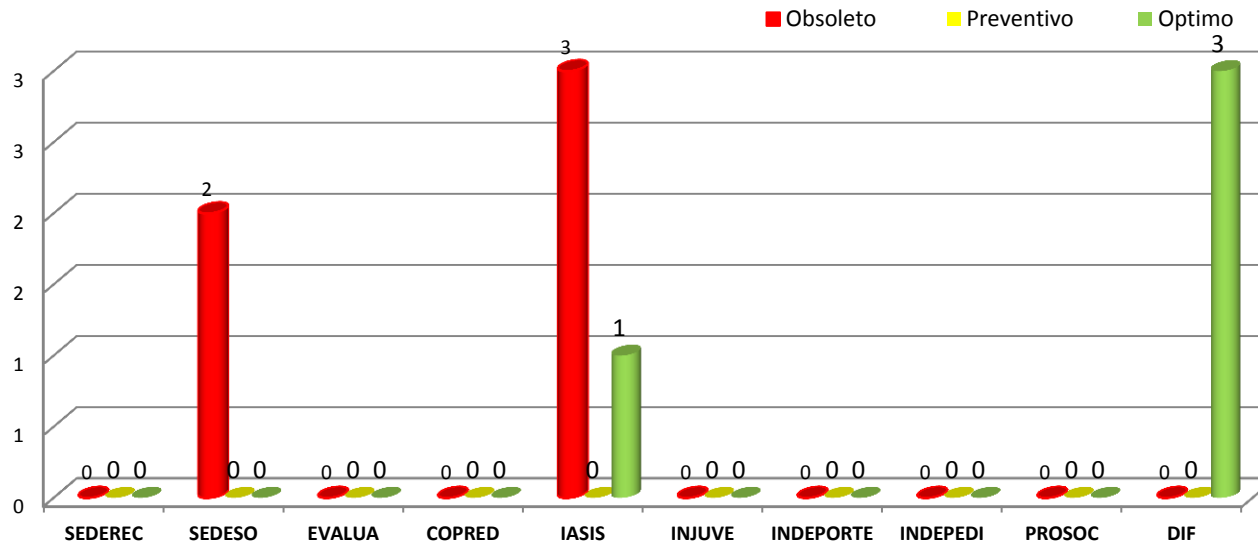
El mayor porcentaje de Firewall lo tiene, Economía con un 96%, seguido de Seguridad, Delegaciones y Gobierno con 1% ....

El índice de grado de obsolescencia (IGO) más alto lo presentan Economía, Delegaciones, Gobierno, Seguridad, Educación, Sustentabilidad, Social y Salud y con un porcentaje de grado optimo lo presentan Seguridad y Salud.



# Vertical Social

## Rubro: Seguridad-Firewall



Ente Pub.	Total	%
SEDEREC	0	0.00%
SEDESOS	2	22.22%
Evalúa DF	0	0.00%
COPRED	0	0.00%
IASIS	4	44.44%
INJUVE	0	0.00%
INDEPORTE	0	0.00%
INDEPEDI	0	0.00%
PROSOC	0	0.00%
DIF	3	33.33%
<b>TOTAL</b>	<b>9</b>	<b>100%</b>

El mayor porcentaje de Seguridad-Firewall lo tiene el Instituto de Asistencias e Integración Social con 4, seguido del Sistema para el Desarrollo Integral de la Familia D.F. y la Secretaría de Desarrollo Social.

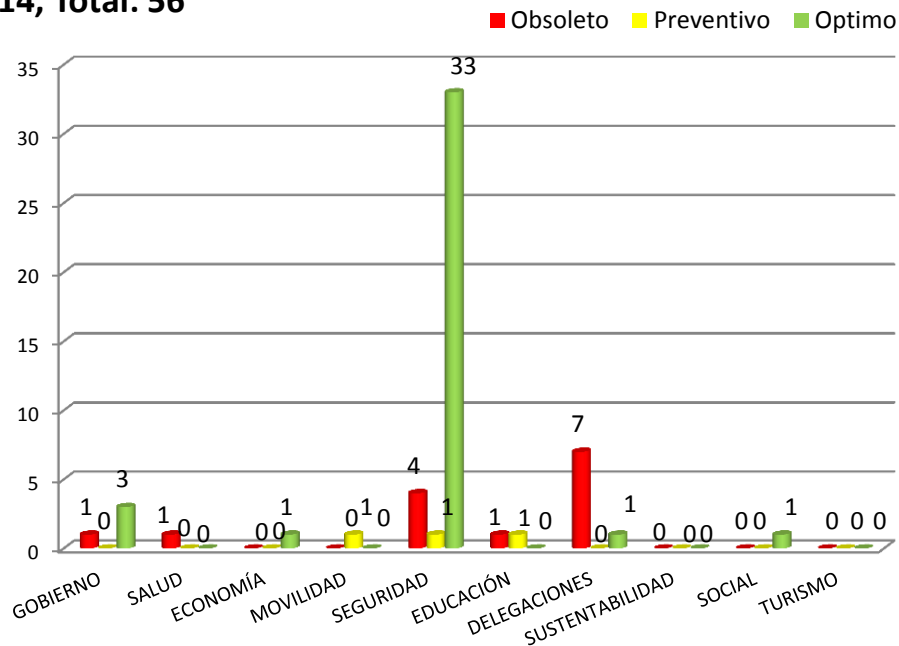
El índice de grado de obsolescencia (IGO) más alto lo presentan IASIS y SEDESOS y con un mayor porcentaje, favorable al grado optimo lo presenta DIF.



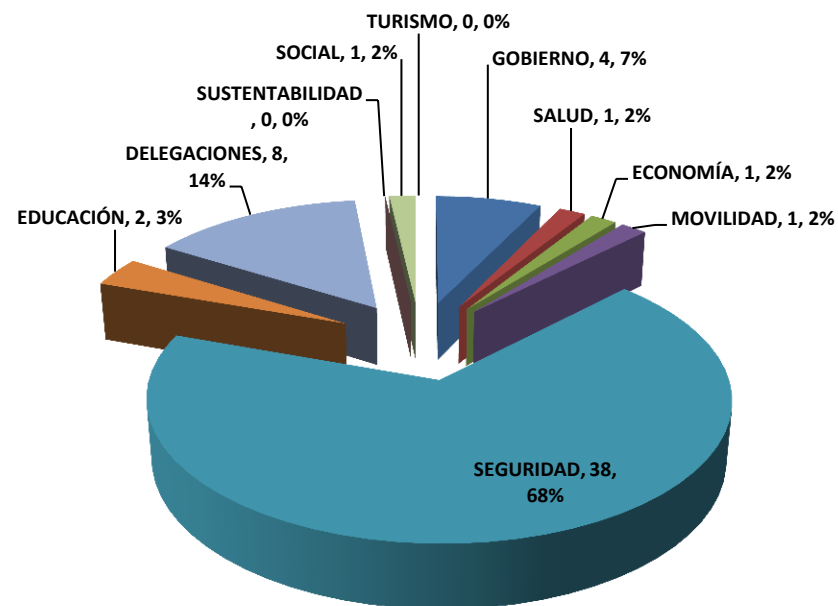
## Totales por grado de obsolescencia y por Verticales del PETIC

### Rubro: Seguridad-IPS

2014, Total: 56



2014, Total: 56



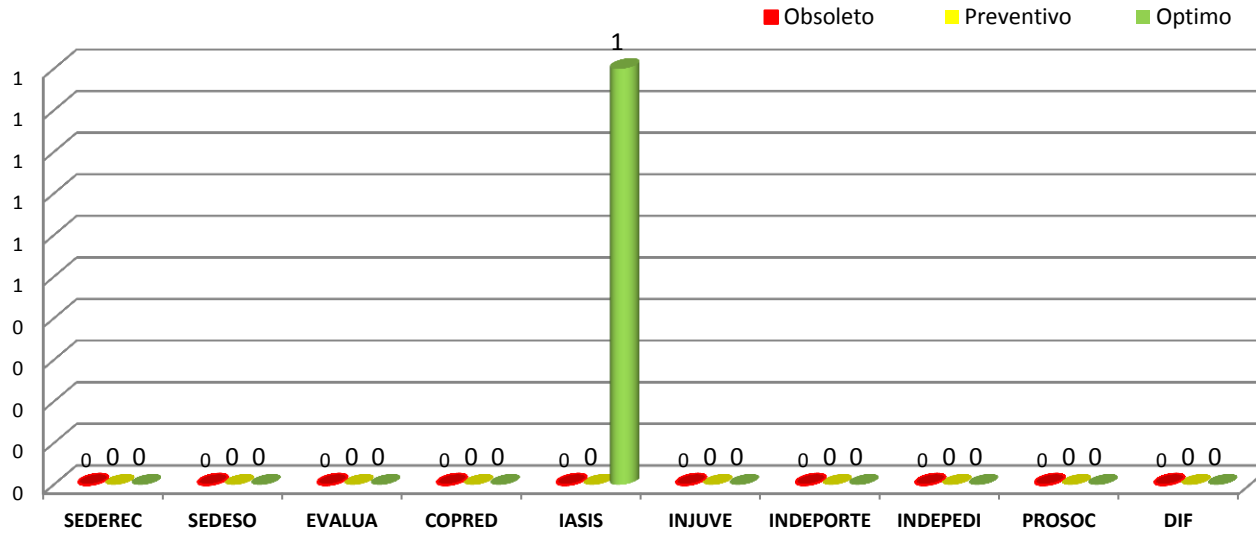
El mayor porcentaje de Seguridad-IPS lo tiene, Seguridad con un 68%, seguido de Delegaciones con 14%, Gobierno 7%, Economía 3% y Social, Salud, Economía y Movilidad 1% ....

El índice de grado de obsolescencia (IGO) más alto lo presentan Delegaciones, Seguridad, Gobierno, Salud y Educación y como Seguridad tiene cantidad mas alta de IPS, presentan un porcentaje más alto, de grado óptimo, así como Gobierno Economía y Social.



# Vertical Social

## Rubro: Seguridad-IPS



Ente Pub.	Total	%
SEDEREC	0	0.00%
SEDESO	0	0.00%
Evalúa DF	0	0.00%
COPRED	0	0.00%
IASIS	1	100%
INJUVE	0	0.00%
INDEPORTE	0	0.00%
INDEPEDI	0	0.00%
PROSOC	0	0.00%
DIF	0	0.00%
<b>TOTAL</b>	<b>1</b>	<b>100%</b>

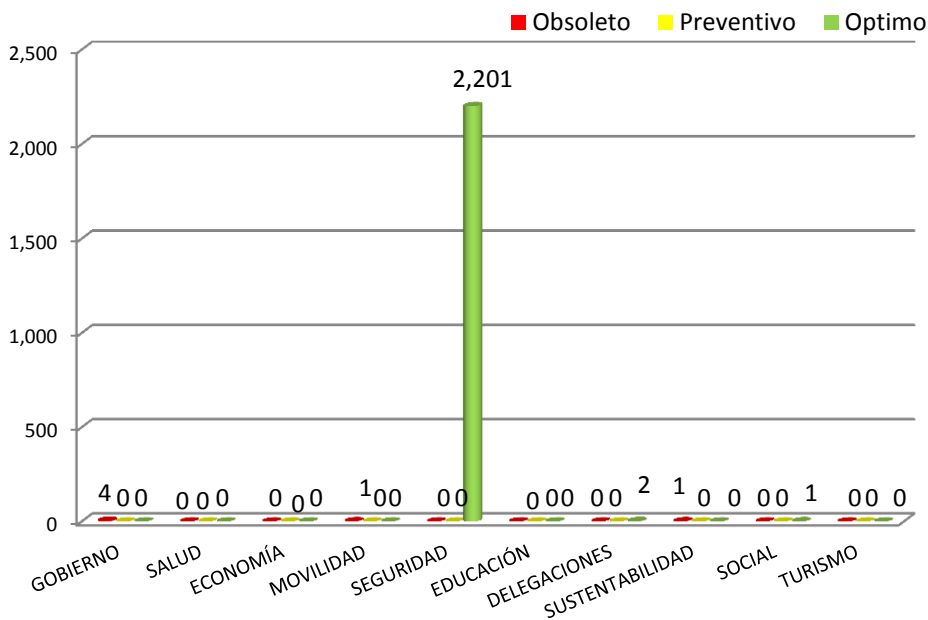
El mayor porcentaje de Seguridad-IPS lo tiene el Instituto de Asistencia e Integración Social con 1 y los presenta con un porcentaje favorable al grado optimo.



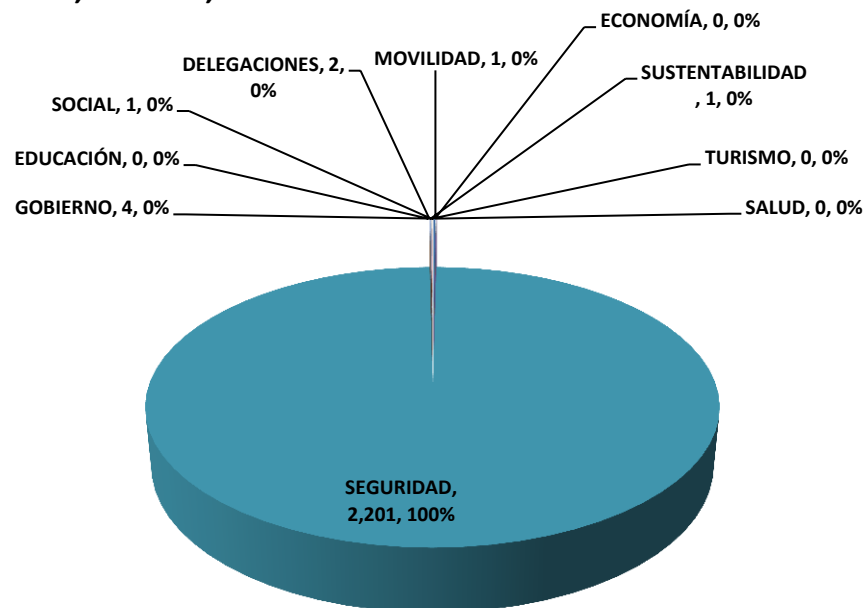
## Totales por grado de obsolescencia y por Verticales del PETIC

### Rubro: Seguridad-Secure Web Gateway

2014, Total: 2,210



2014, Total: 2,210



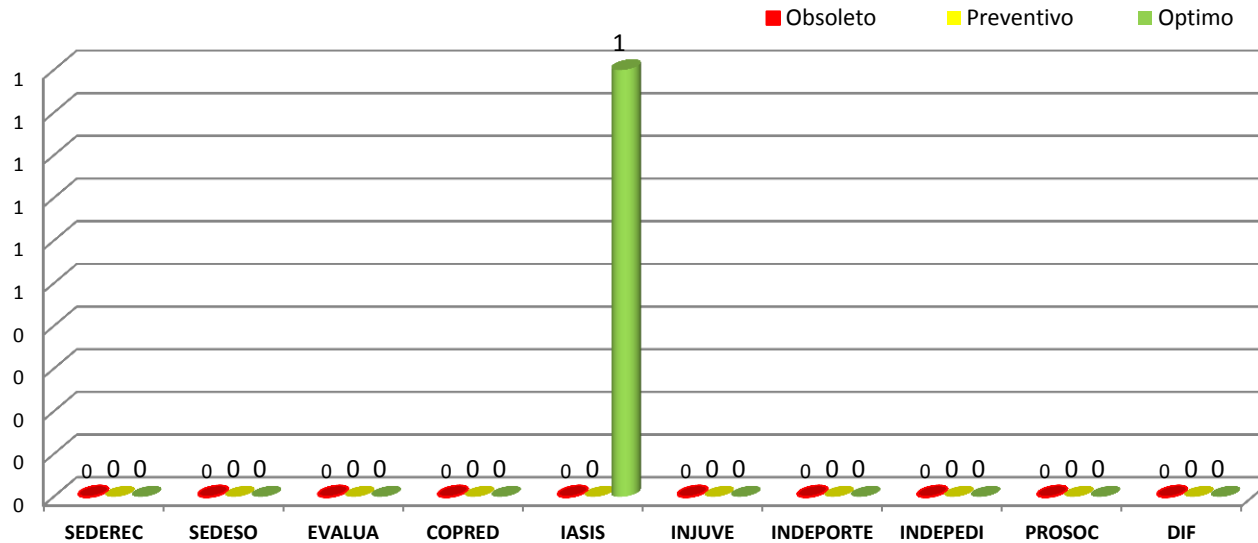
El mayor porcentaje de Seguridad-Secure Web Gateway lo tiene, Seguridad con un 99%, seguido de Gobierno, Delegaciones, Movilidad, Sustentabilidad y Social que en su conjunto no llega al 1%

El índice de grado de obsolescencia (IGO) más alto lo presentan Gobierno y Sustentabilidad y con un porcentaje de grado optimo lo presentan Seguridad, Delegaciones y Social.



# Vertical Social

## Rubro: Seguridad-Secure Web Gateway



Ente Pub.	Total	%
SEDEREC	0	0.00%
SEDESO	0	0.00%
Evalúa DF	0	0.00%
COPRED	0	0.00%
IASIS	1	100%
INJUVE	0	0.00%
INDEPORTE	0	0.00%
INDEPEDI	0	0.00%
PROSOC	0	0.00%
DIF	0	0.00%
<b>TOTAL</b>	<b>1</b>	<b>100%</b>

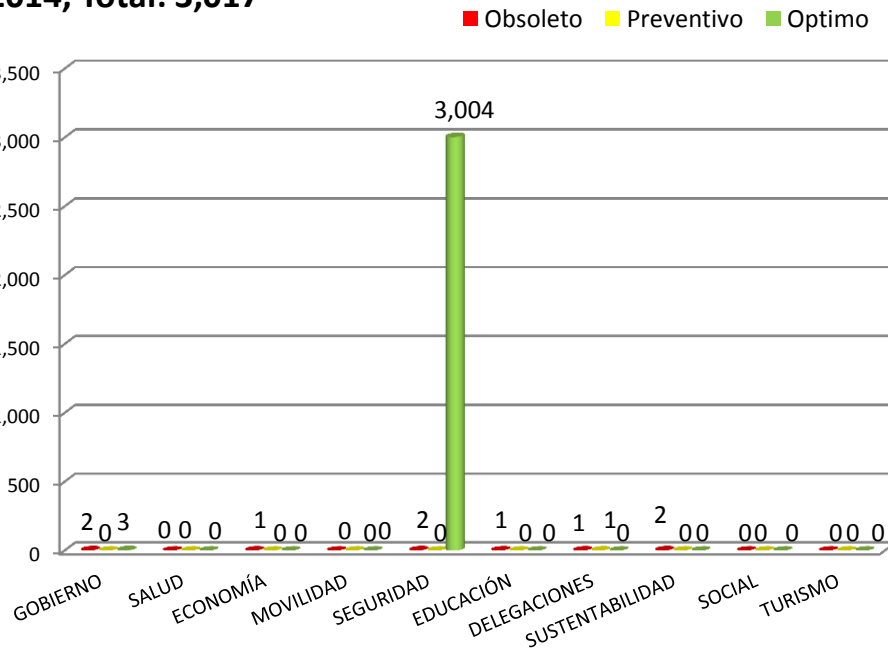
El mayor porcentaje de Seguridad-Secure Web Gateway lo tiene el Instituto de Asistencia e Integración Social con 1 y los presenta con un porcentaje favorable al grado optimo.



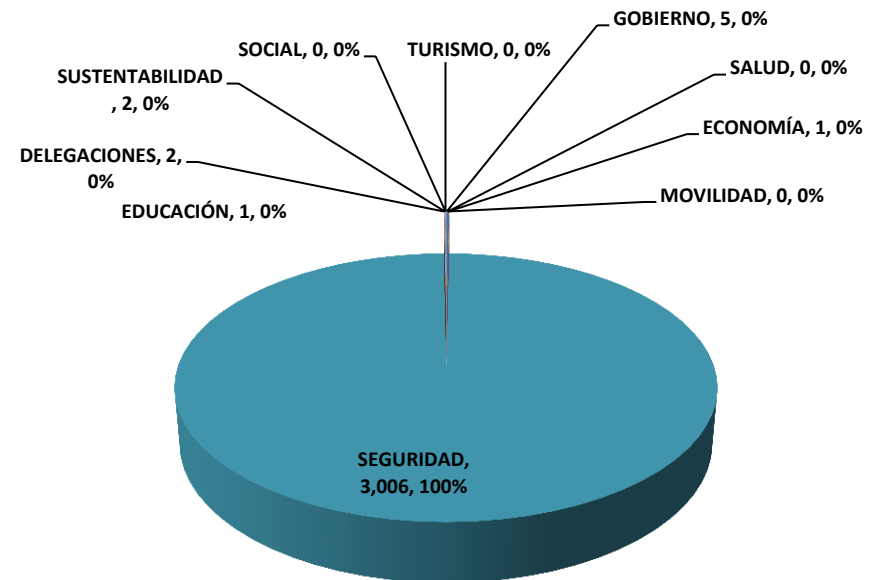
## Totales por grado de obsolescencia y por Verticales del PETIC

### Rubro: Seguridad-Secure Email Gateway

2014, Total: 3,017



2014, Total: 3,017



El mayor porcentaje de Seguridad-Secure Email Gateway lo tiene, Seguridad con un 99%, seguido de Gobierno, Delegaciones, Sustentabilidad Educación y Economía que en su conjunto no llega al 1%

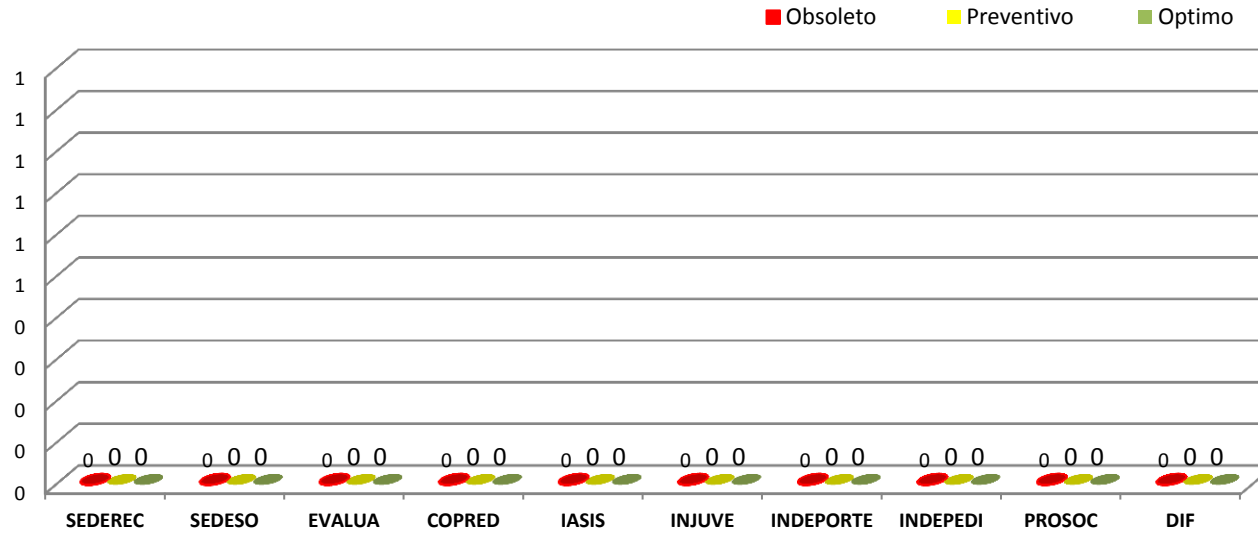
El índice de grado de obsolescencia (IGO) más alto lo presentan Gobierno, Sustentabilidad y Seguridad y con un porcentaje de grado optimo lo presentan Seguridad y Gobierno.





# Vertical Social

## Rubro: Seguridad-Secure Email Gateway



Ente Pub.	Total	%
SEDEREC	0	
SEDES0	0	
Evalúa DF	0	
COPRED	0	
IASIS	0	
INJUVE	0	
INDEPORTE	0	
INDEPEDI	0	
PROSOC	0	
DIF	0	
<b>TOTAL</b>	<b>0</b>	

Los Entes Públicos de la Vertical Social no utiliza la Seguridad-Secure Email Gateway.

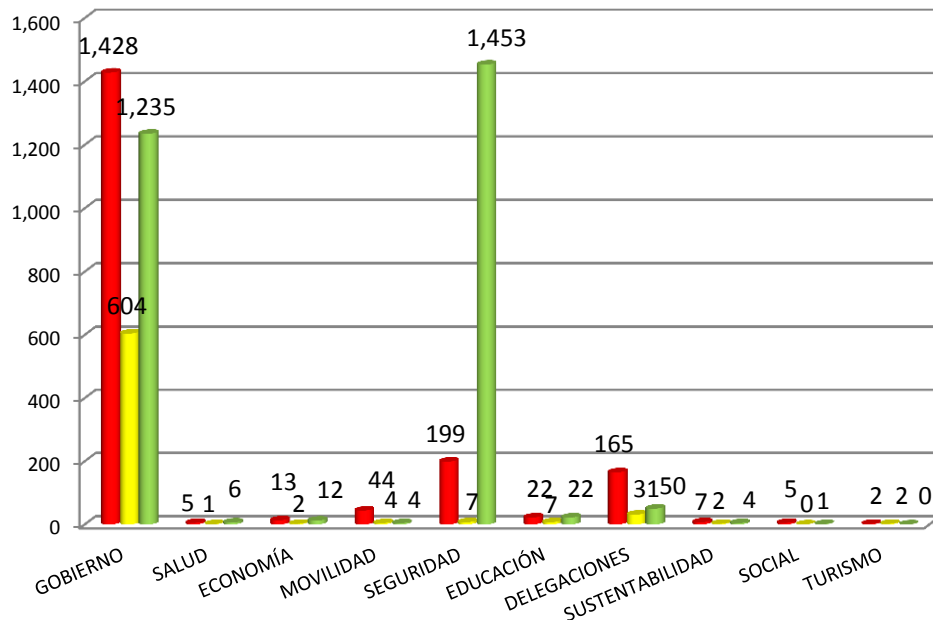


# Totales por grado de obsolescencia y por Verticales del PETIC

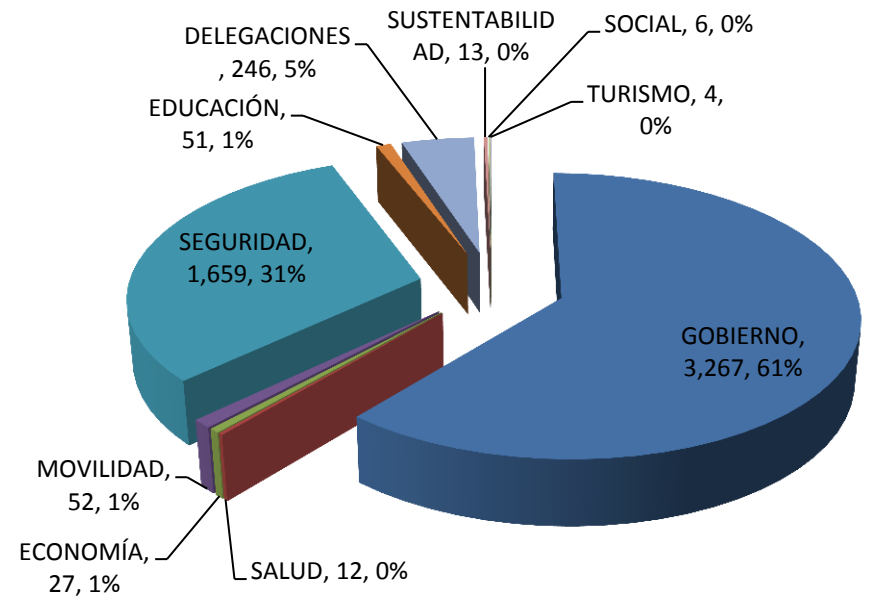
## Rubro: Base de Datos

2014, Total: 5,337

■ Obsoleto ■ Preventivo ■ Optimo



2014, Total: 5,337



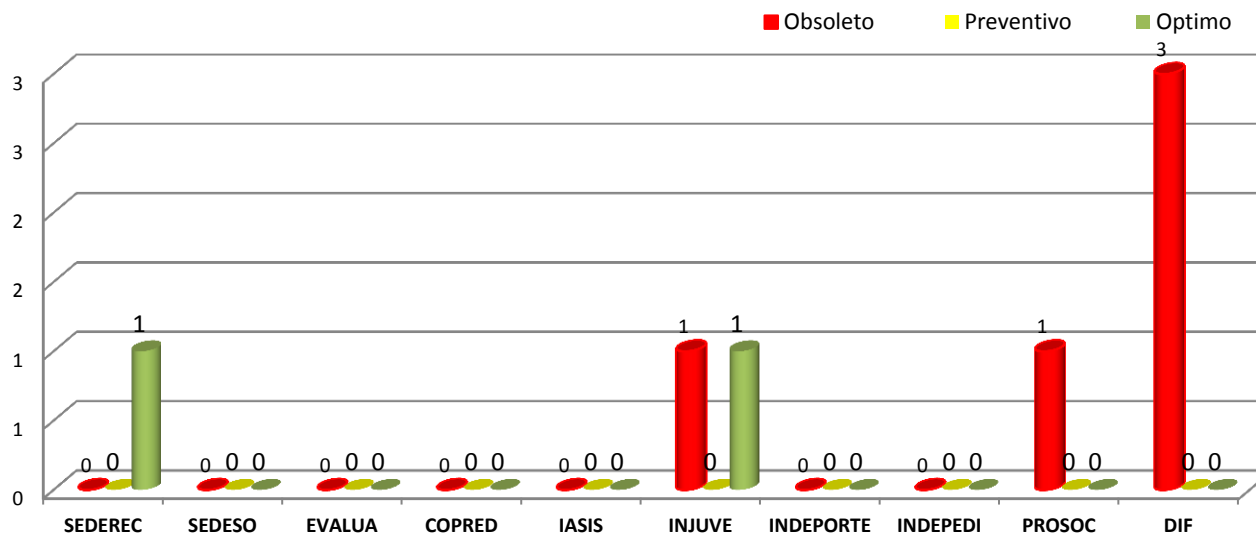
El mayor porcentaje de Base de Datos lo tiene, Gobierno con un 61%, seguido de Seguridad con 31%, Delegaciones 5%, Movilidad, Educación y Economía 1%....

El índice de grado de obsolescencia (IGO) más alto lo presentan Gobierno, Seguridad, Delegaciones, Movilidad, Educación, Economía, Sustentabilidad, Salud, Social y Turismo y con un porcentaje de grado optimo lo presenta Seguridad.



# Vertical Social

## Rubro: Base de Datos



Ente Pub.	Total	%
SEDEREC	1	14.29%
SEDESO	0	0.00%
Evalúa DF	0	0.00%
COPRED	0	0.00%
IASIS	0	0.00%
INJUVE	2	28.57%
INDEPORTE	0	0.00%
INDEPEDI	0	0.00%
PROSOC	1	14.29%
DIF	3	42.86%
<b>TOTAL</b>	<b>7</b>	<b>100%</b>

El mayor porcentaje de Base de Datos lo tiene el Sistema para el Desarrollo Integral de la Familia D.F. con 3 equipos, seguido del Instituto de la Juventud del D.F. y la Secretaría de Desarrollo Rural y Equidad para las Comunidades.

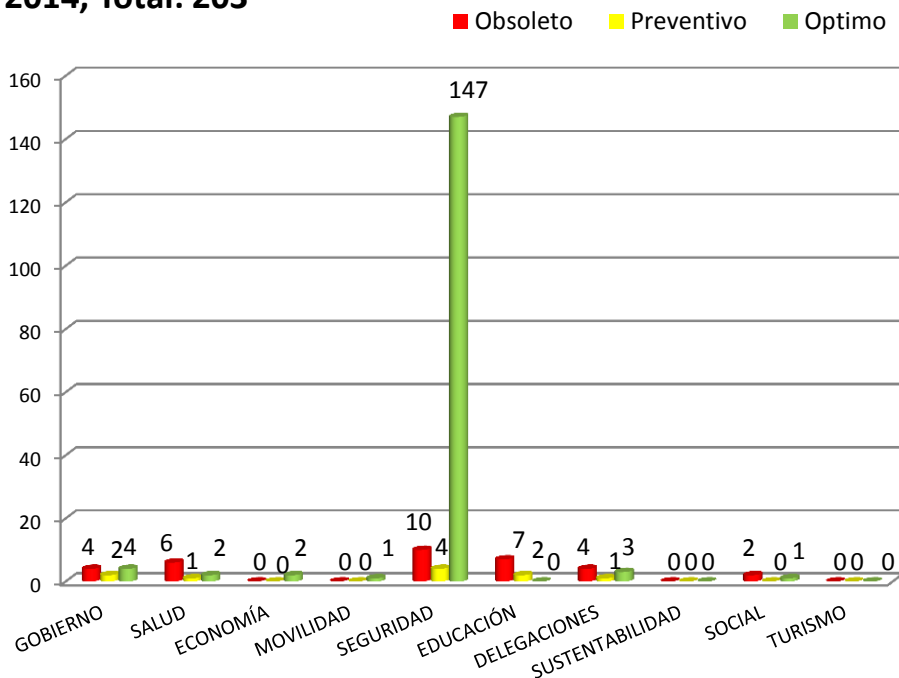
El índice de grado de obsolescencia (IGO) más alto lo presentan DIF, PROSOC y INJUVE y con un mayor porcentaje, favorable al grado optimo lo presenta SEDEREC.



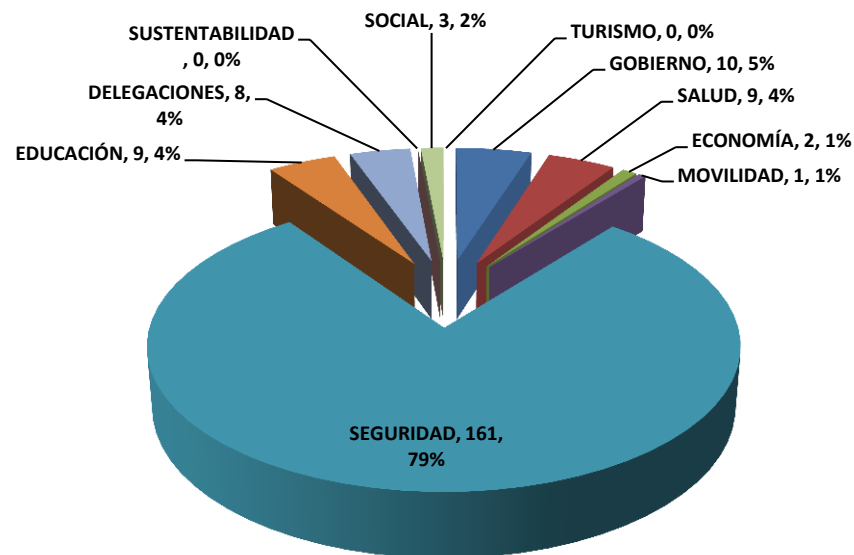
## Totales por grado de obsolescencia y por Verticales del PETIC

### Rubro: Telefonía-IP PBX

2014, Total: 203



2014, Total: 203



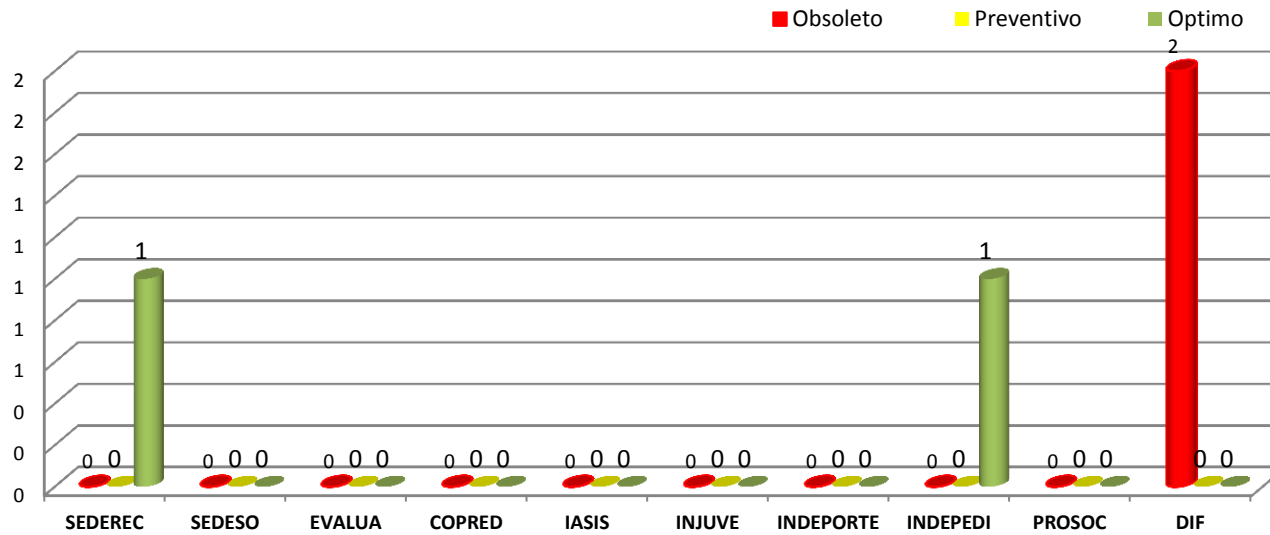
El mayor porcentaje de Telefonía-IP PBX lo tiene, Seguridad con un 79%, seguido de Gobierno 5%, Educación 4%, Salud y Delegaciones 4%, Social 2%, Economía y Movilidad 1%....

El índice de grado de obsolescencia (IGO) más alto lo presentan Seguridad, Educación, Salud, Gobierno, Delegaciones, y Social y como Seguridad tiene cantidad mas alta de Telefonía-IP PBX, presenta un porcentaje más alto de grado óptimo.



# Vertical Social

## Rubro: Telefonía-IP PBX



Ente Pub.	Total	%
SEDEREC	1	25.00%
SEDESOC	0	0.00%
Evalúa DF	0	0.00%
COPRED	0	0.00%
IASIS	0	0.00%
INJUVE	0	0.00%
INDEPORTE	0	0.00%
INDEPEDI	1	25.00%
PROSOC	0	0.00%
DIF	2	50.00%
<b>TOTAL</b>	<b>4</b>	<b>100%</b>

El mayor porcentaje de Telefonía-IP PBX lo tiene el Sistema para el Desarrollo Integral de la Familia D.F. con 2 equipos, seguido de la Secretaría de Desarrollo Rural y Equidad para las Comunidades y el Instituto para la Integración al Desarrollo de las Personas con Discapacidad D.F.

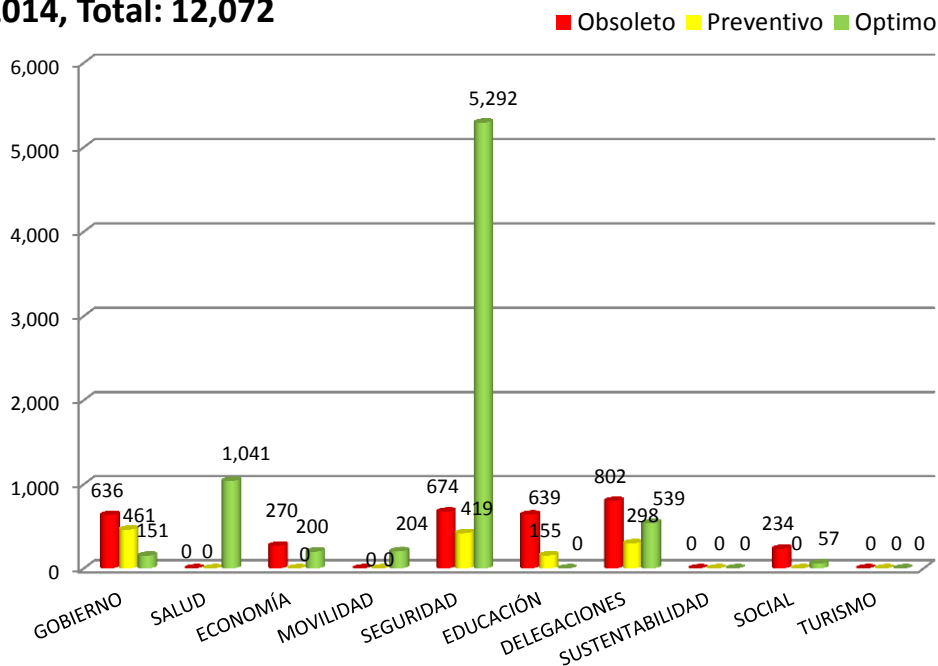
El índice de grado de obsolescencia (IGO) más alto lo presenta DIF. y con un mayor porcentaje, favorable al grado optimo lo presenta SEDEREC y INDEPEDI.



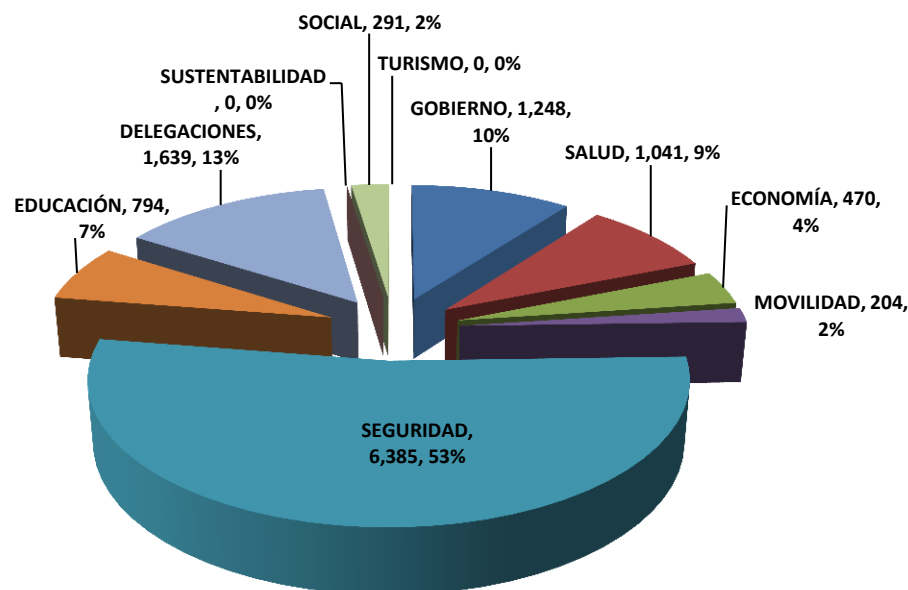
# Totales por grado de obsolescencia y por Verticales del PETIC

## Rubro: Telefonía-IP

2014, Total: 12,072



2014, Total: 12,072



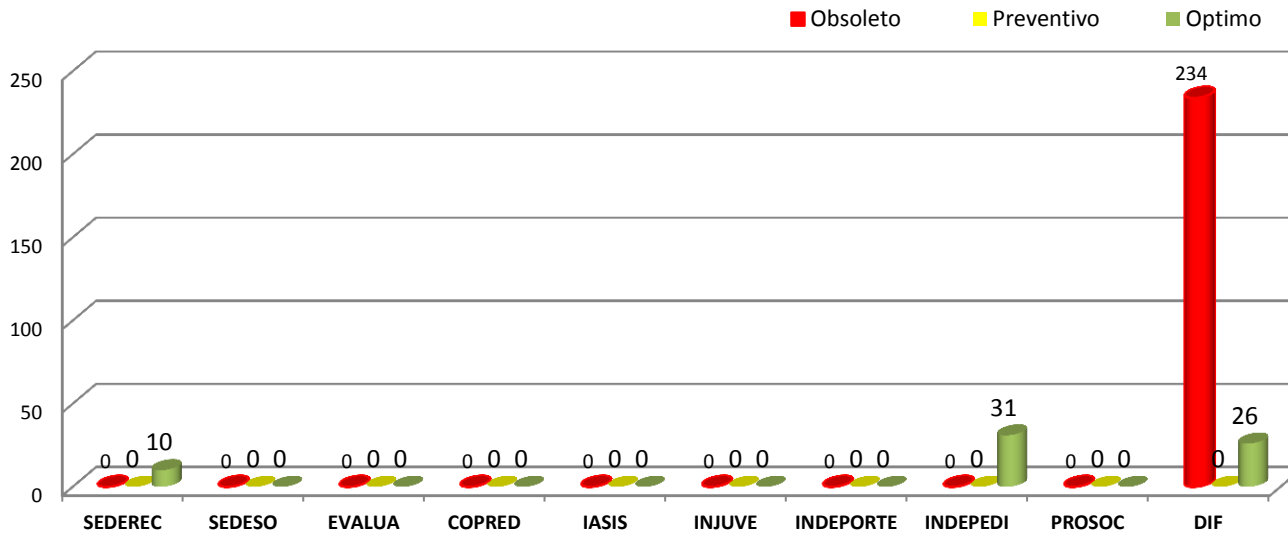
El mayor porcentaje de Telefonía-IP lo tiene, Seguridad con un 53%, seguido de Delegaciones 13%, Gobierno 10%, Salud 9%, Educación 7%, Economía 4%, Movilidad y Social 2% ...

El índice de grado de obsolescencia (IGO) más alto lo presentan Delegaciones, Seguridad, Educación, Gobierno, Economía, y Social y como Seguridad tiene cantidad mas alta de Telefonía-IP, presentan un porcentaje más alto de grado óptimo.



# Vertical Social

## Rubro: Telefonía-IP



Ente Pub.	Total	%
SEDEREC	10	3.32%
SEDESO	0	0.00%
Evalúa DF	0	0.00%
COPRED	0	0.00%
IASIS	0	0.00%
INJUVE	0	0.00%
INDEPORTE	0	0.00%
INDEPEDI	31	10.30%
PROSOC	0	0.00%
<b>DIF</b>	<b>260</b>	<b>86.38%</b>
<b>TOTAL</b>	<b>301</b>	<b>100%</b>

El mayor porcentaje de Telefonía-IP lo tiene el Sistema para el Desarrollo Integral de la Familia D.F. con 260 equipos, seguido de Secretaría de Desarrollo Rural y Equidad para las Comunidades y el Instituto para la Integración al Desarrollo de las Personas con Discapacidad del D.F.

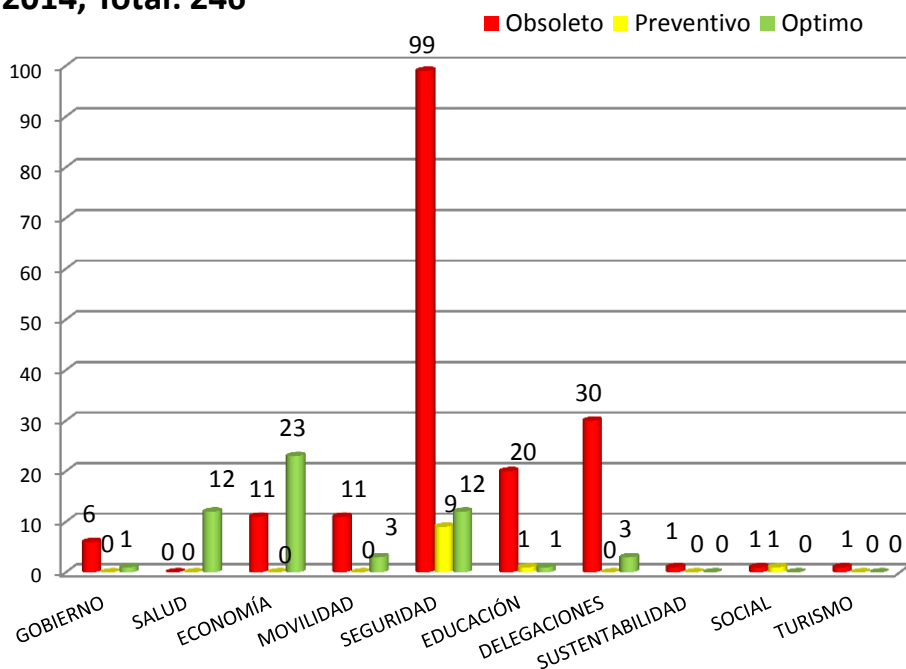
El índice de grado de obsolescencia (IGO) más alto lo presenta DIF. y con un mayor porcentaje, favorable al grado optimo lo presentan SEDEREC y INDEPEDI.



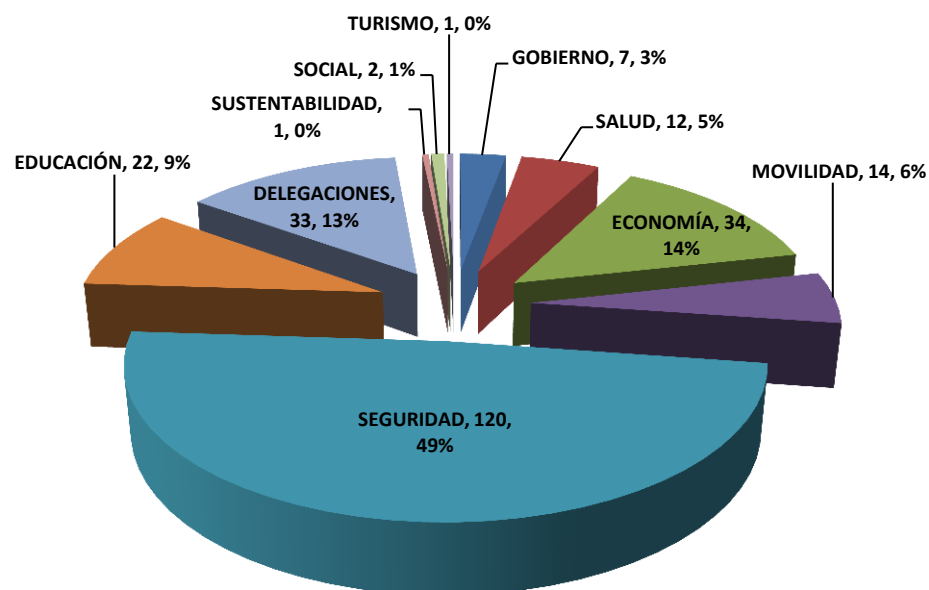
## Totales por grado de obsolescencia y por Verticales del PETIC

### Rubro: Telefonía-PBX

2014, Total: 246



2014, Total: 246



El mayor porcentaje de Telefonía-PBX lo tiene, Seguridad con un 49%, seguido de Economía 14%, Delegaciones 13%, Educación 9%, Movilidad 6%, Gobierno 3%, y Social 1% ....

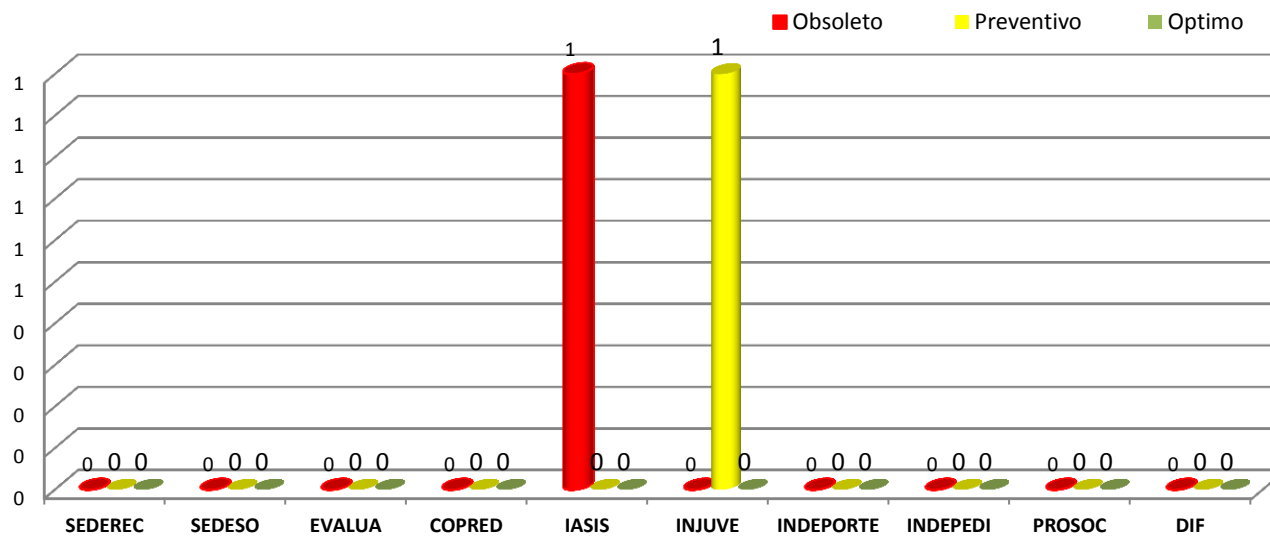
El índice de grado de obsolescencia (IGO) más alto lo presentan Seguridad, Delegaciones, Educación, Economía, Movilidad, Gobierno, Social, Sustentabilidad y Turismo y con un porcentaje de grado optimo lo presentan Economía y Salud.





# Vertical Social

## Rubro: Telefonía-PBX



Ente Pub.	Total	%
SEDEREC	0	0.00%
SEDESOC	0	0.00%
Evalúa DF	0	0.00%
COPRED	0	0.00%
IASIS	1	50.00%
INJUVE	1	50.00%
INDEPORTE	0	0.00%
INDEPEDI	0	0.00%
PROSOC	0	0.00%
DIF	0	0.00%
<b>TOTAL</b>	<b>2</b>	<b>100%</b>

El mayor porcentaje de Telefonía-PBX lo tienen el Instituto de Asistencia e Integración Social e Instituto de la Juventud del Distrito Federal con 1 cada Ente.

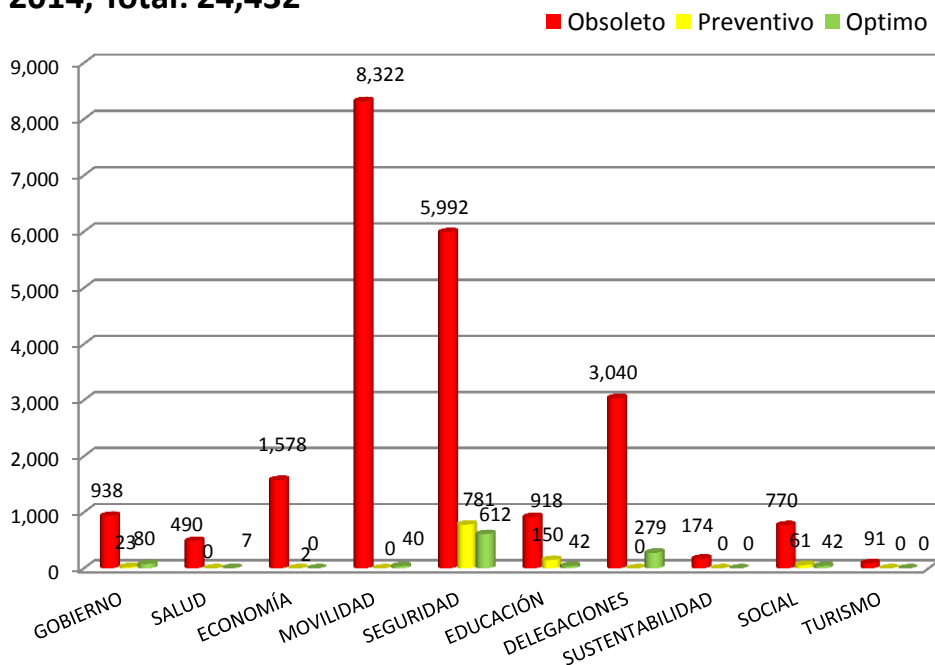
El índice de grado de obsolescencia (IGO) más alto lo presenta IASIS y con un mayor porcentaje, favorable al grado preventivo lo presenta INJUVE.



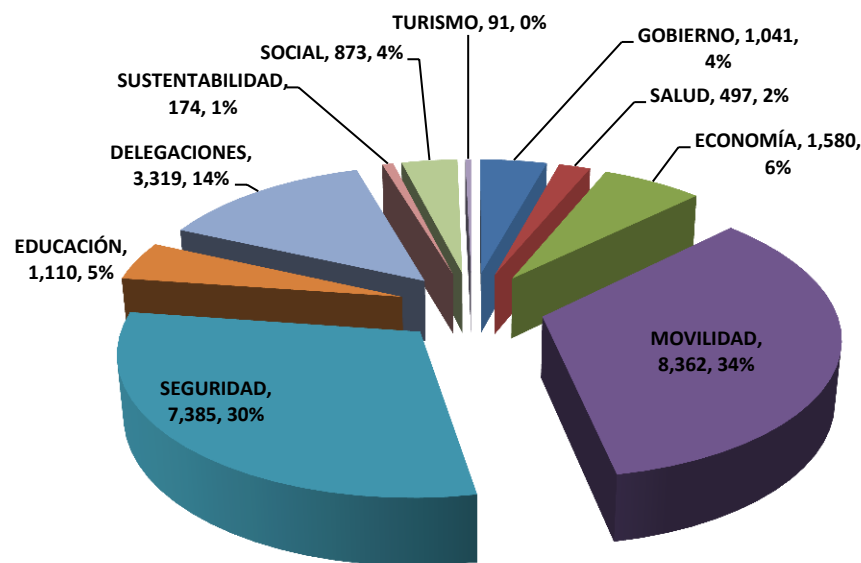
# Totales por grado de obsolescencia y por Verticales del PETIC

## Rubro: Telefonía-Convencional

2014, Total: 24,432



2014, Total: 24,432



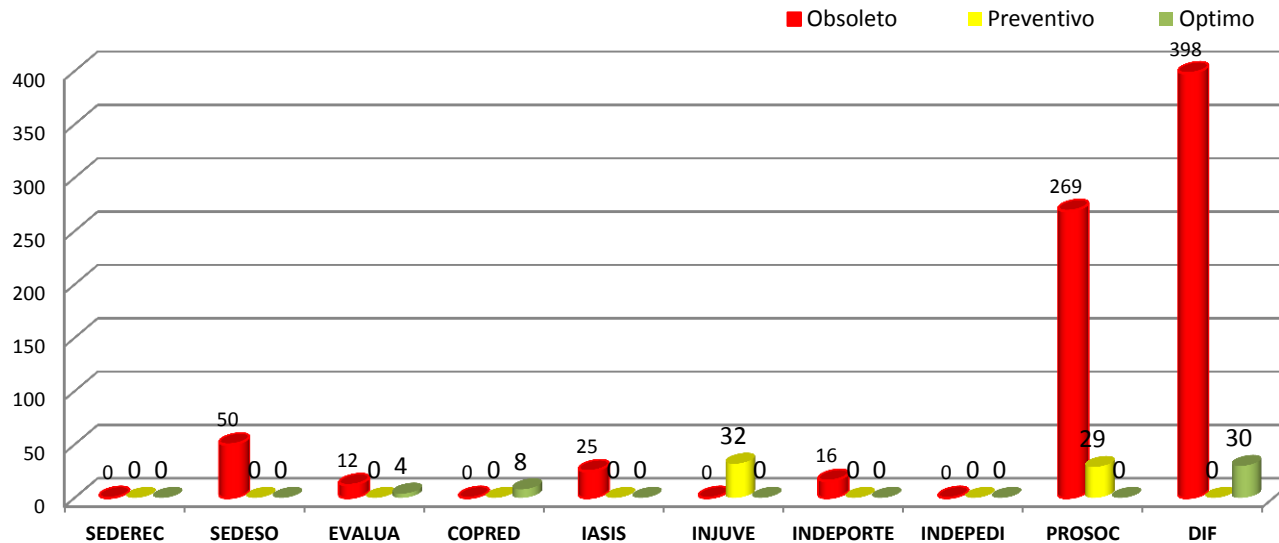
El mayor porcentaje de Telefonía-Convencional lo tiene, Movilidad con un 34%, seguido de Seguridad con 30%, Delegaciones 14%, Economía 6%, Educación 5%, Gobierno y Social 4% ....

El índice de grado de obsolescencia (IGO) más alto lo presentan Movilidad, Seguridad, Delegaciones, Economía, Gobierno, Educación, Social, Salud, Sustentabilidad, y Turismo.



# Vertical Social

## Rubro: Telefonía-Convencionales



Ente Pub.	Total	%
SEDEREC	0	0.00%
SEDESOS	50	5.73%
Evalúa DF	16	1.83%
COPRED	8	0.92%
IASIS	25	2.86%
INJUVE	32	3.67%
INDEPORTE	16	1.83%
INDEPEDI	0	0.00%
PROSOC	298	34.14%
DIF	428	49.03%
<b>TOTAL</b>	<b>873</b>	<b>100%</b>

El mayor porcentaje de Telefonía-Convencionales lo tiene el Sistema para el Desarrollo Integral de la Familia D.F. con 428 equipos, seguido de la Procuraduría Social D.F. y la Secretaría de Desarrollo Social.

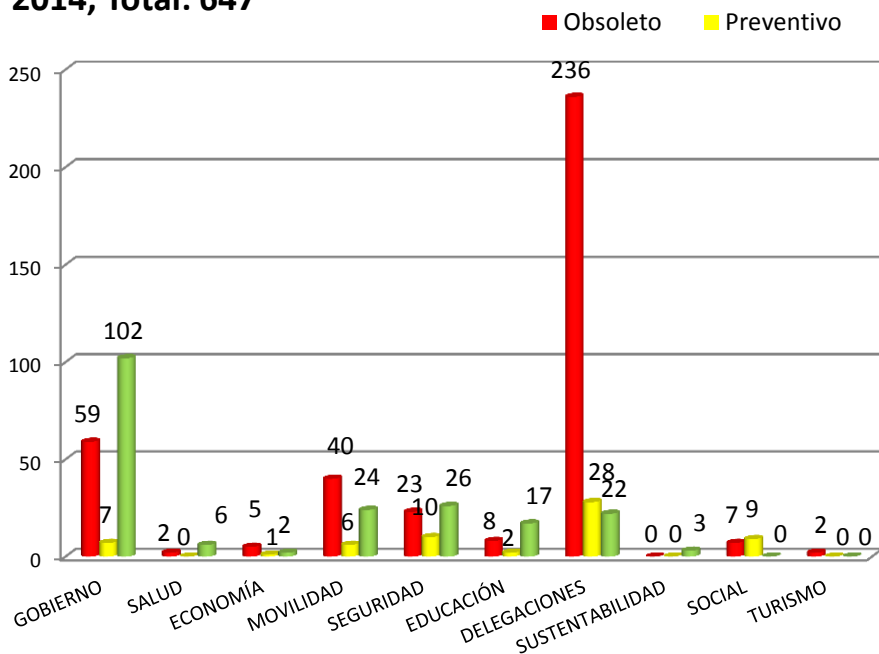
El índice de grado de obsolescencia (IGO) más alto lo presentan DIF. PROSOC. SEDESOS. IASIS.... y con un mayor porcentaje, favorable al grado optimo y preventivo lo presentan COPRED y INJUVE.



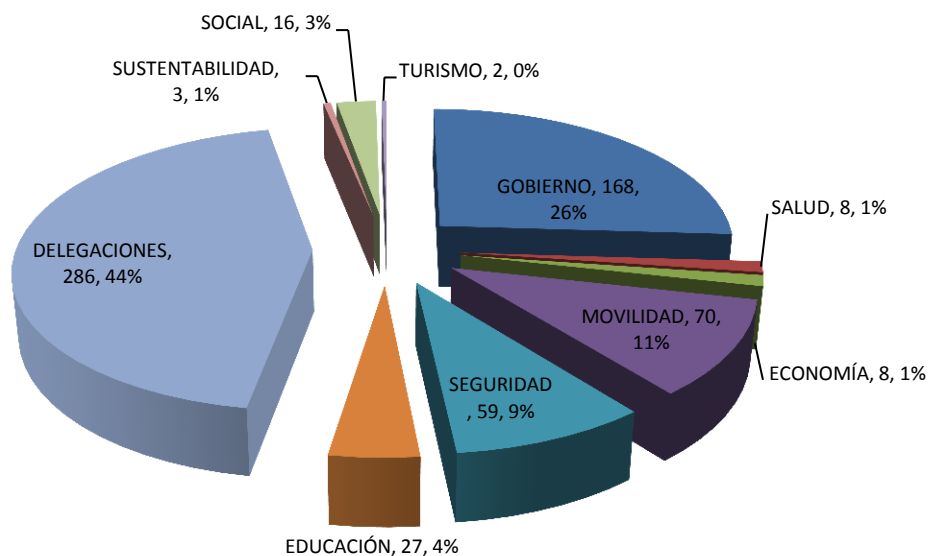
## Totales por grado de obsolescencia y por Verticales del PETIC

### Rubro: Software-Diseño

2014, Total: 647



2014, Total: 647



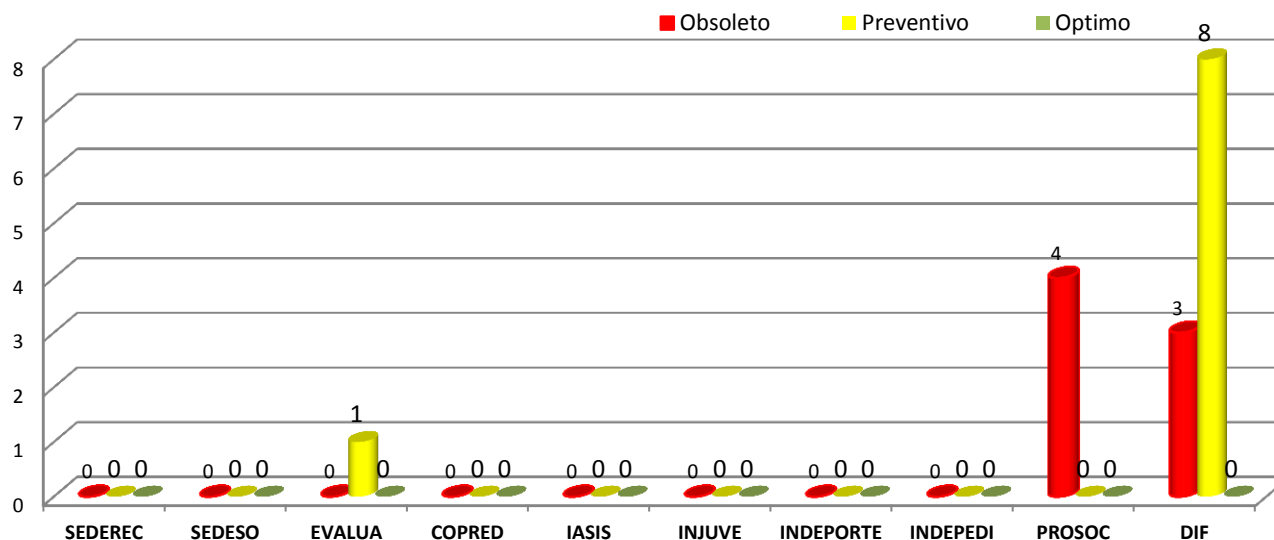
El mayor porcentaje de Software-Diseño lo tiene, Delegaciones con un 44%, seguido de Gobierno con 26%, Movilidad 11%, Seguridad 9%, Educación 4% y Social 3%....

El índice de grado de obsolescencia (IGO) más alto lo presentan Delegaciones, Gobierno, Movilidad, Seguridad, Educación, Social, Economía, Salud, y Turismo y con un porcentaje de grado optimo lo presentan Gobierno, Seguridad, Salud y Sustentabilidad.



# Vertical Social

## Rubro: Software-Diseño



Ente Pub.	Total	%
SEDEREC	0	0.00%
SEDESO	0	0.00%
Evalúa DF	1	6.25%
COPRED	0	0.00%
IASIS	0	0.00%
INJUVE	0	0.00%
INDEPORTE	0	0.00%
INDEPEDI	0	0.00%
PROSOC	4	25.00%
<b>DIF</b>	<b>11</b>	<b>68.75%</b>
<b>TOTAL</b>	<b>16</b>	<b>100%</b>

El mayor porcentaje de Software-Diseño lo tiene el Sistema para el Desarrollo Integral de la Familia D.F. con 11, seguido de la Procuraduría Social D.F. y el Consejo de Evaluación del Desarrollo Social D.F.

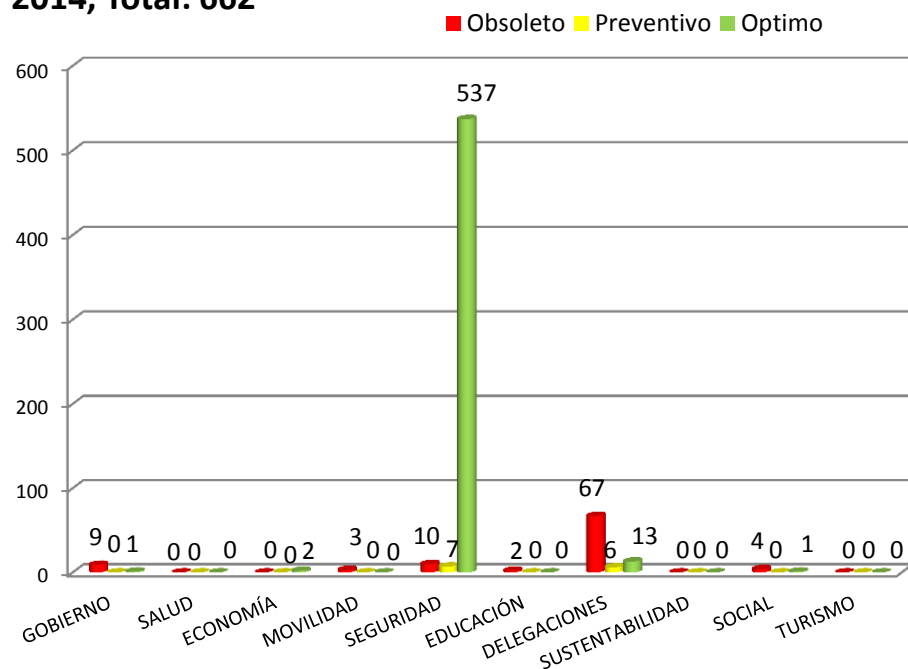
El índice de grado de obsolescencia (IGO) más alto lo presentan PROSOC. DIF. y con un mayor porcentaje, favorable al grado preventivo lo presentan DIF y Evalúa DF.



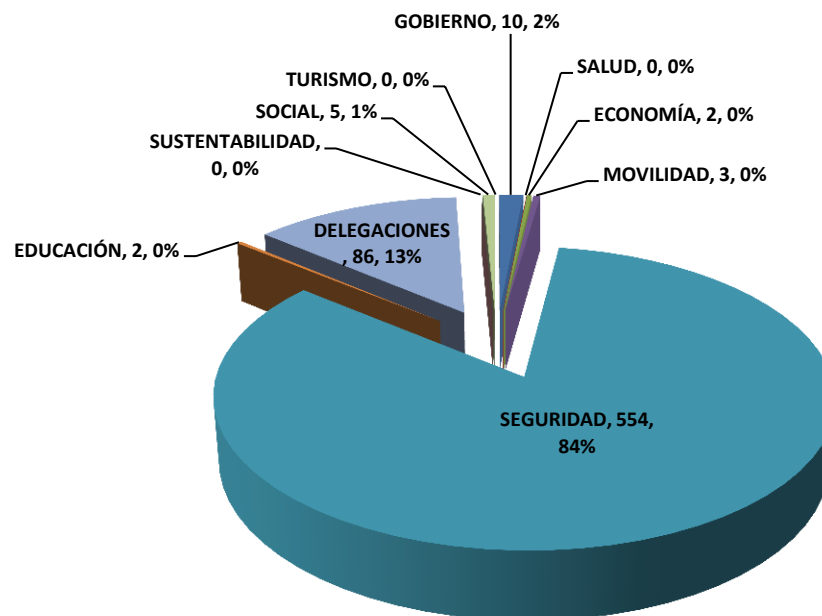
## Totales por grado de obsolescencia y por Verticales del PETIC

### Rubro: Software-GIS

2014, Total: 662



2014, Total: 662



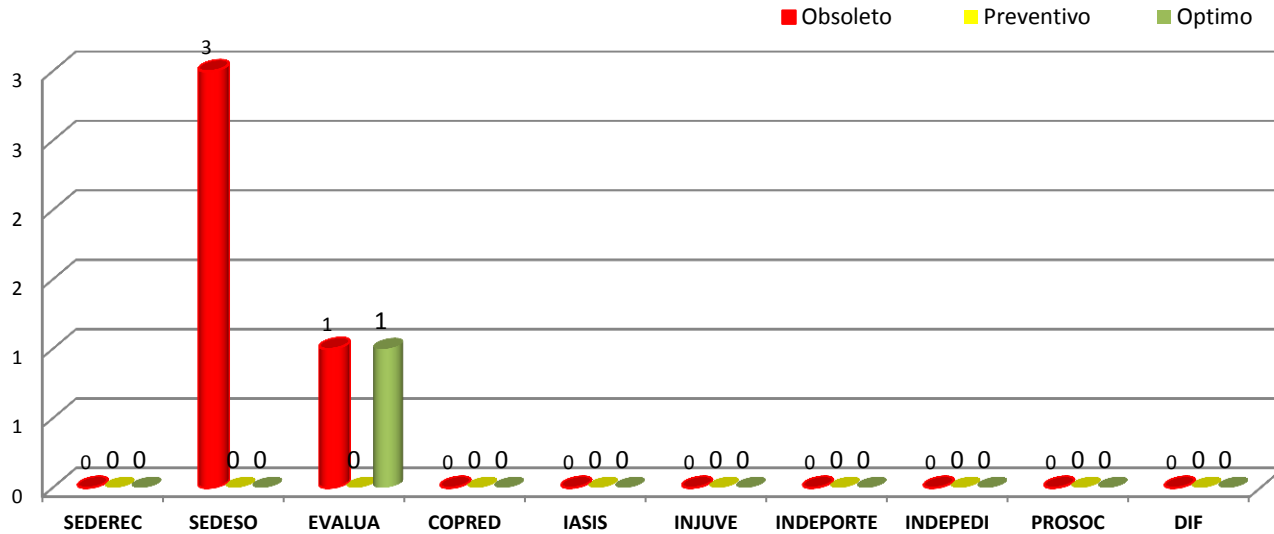
El mayor porcentaje de Software-GIS lo tiene, Seguridad con un 84%, seguido de Delegaciones con 13%, Gobierno 2%, y Social 1% ....

El índice de grado de obsolescencia (IGO) más alto lo presentan Delegaciones, Seguridad, Gobierno, Social, Movilidad y Educación, y con un porcentaje de grado optimo lo presentan Seguridad y Economía.



# Vertical Social

## Rubro: Software-GIS



Ente Pub.	Total	%
SEDEREC	0	0.00%
SEDES0	3	60.00%
EVALUA	2	40.00%
COPRED	0	0.00%
IASIS	0	0.00%
INJUVE	0	0.00%
INDEPORTE	0	0.00%
INDEPEDI	0	0.00%
PROSOC	0	0.00%
DIF	0	0.00%
<b>TOTAL</b>	<b>5</b>	<b>100%</b>

El mayor porcentaje de Software-GIS lo tiene la Secretaría de Desarrollo Social con 3, seguido del Consejo de Evaluación del Desarrollo Social D.F.

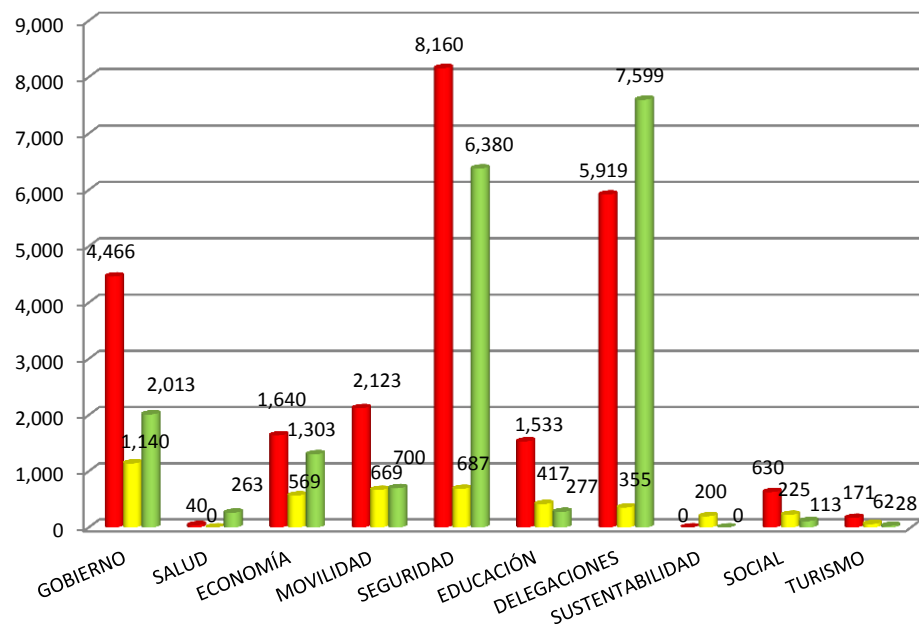
El índice de grado de obsolescencia (IGO) más alto lo presentan SEDES0 y Evalúa DF.

## Totales por grado de obsolescencia y por Verticales del PETIC

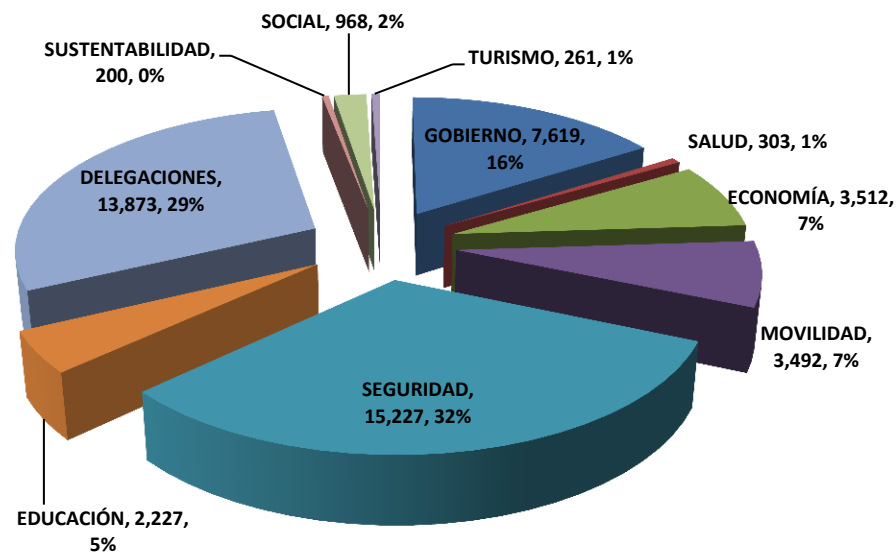
### Rubro: Software-Suite de Oficina

2014, Total: 47,682

■ Obsoleto ■ Preventivo



2014, Total: 47,682



El mayor porcentaje de Software-Suite de Oficina lo tiene, Seguridad con un 32%, seguido de Delegaciones con 29%, Gobierno 16%, Economía y Movilidad 7%, y Educación 5%...

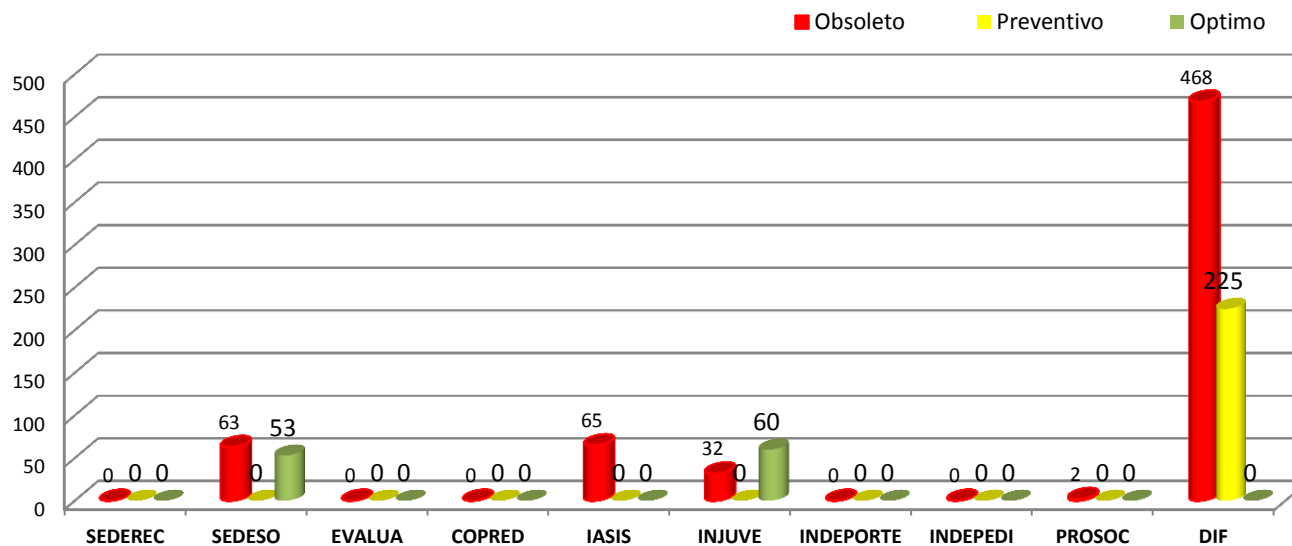
El índice de grado de obsolescencia (IGO) más alto lo presentan Seguridad, Delegaciones, Gobierno, Movilidad, Economía, Educación, Social, Turismo y Salud y con un porcentaje de grado óptimo lo presentan Delegaciones y Salud.





## Vertical Social

### Rubro: Software-Suites Oficina



Ente Pub.	Total	%
SEDEREC	0	0.00%
SEDESOC	116	11.98%
Evalúa DF	0	0.00%
COPRED	0	0.00%
IASIS	65	6.71%
INJUVE	92	9.50%
INDEPORTE	0	0.00%
INDEPEDI	0	0.00%
PROSOC	2	0.21%
<b>DIF</b>	<b>693</b>	<b>71.59%</b>
<b>TOTAL</b>	<b>968</b>	<b>100%</b>

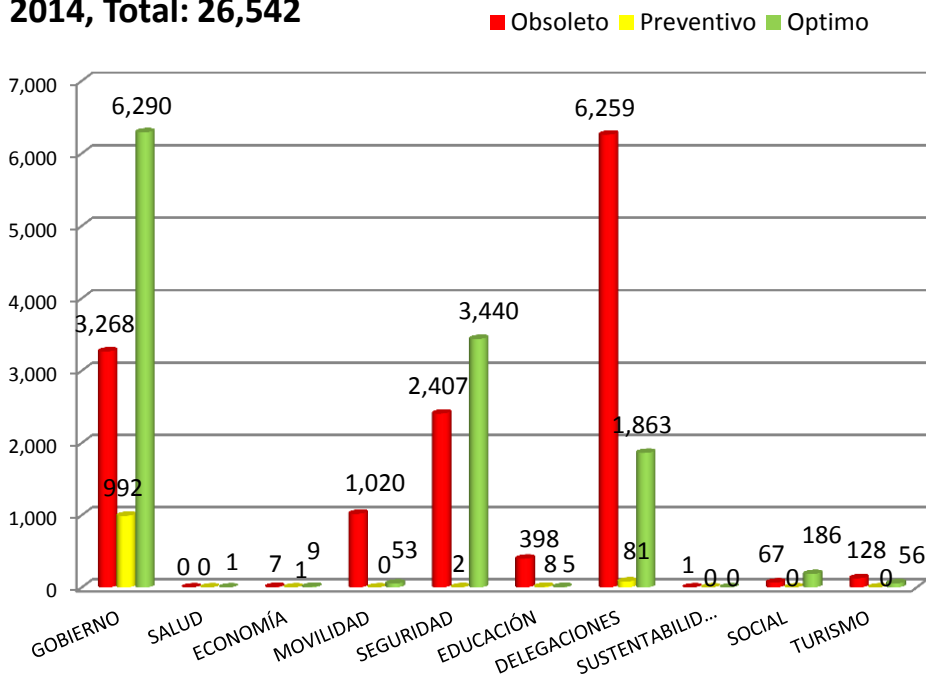
El mayor porcentaje de Software-Suites Oficina lo tiene el Sistema para el Desarrollo Integral de la Familia D.F. con 693, seguido de la Secretaría de Desarrollo Social y el Instituto de la Juventud D.F.

El índice de grado de obsolescencia (IGO) más alto lo presentan DIF. IASIS. SEDESOC. INJUVE y PROSOC y con un mayor porcentaje, favorable al grado optimo lo presenta INJUVE.

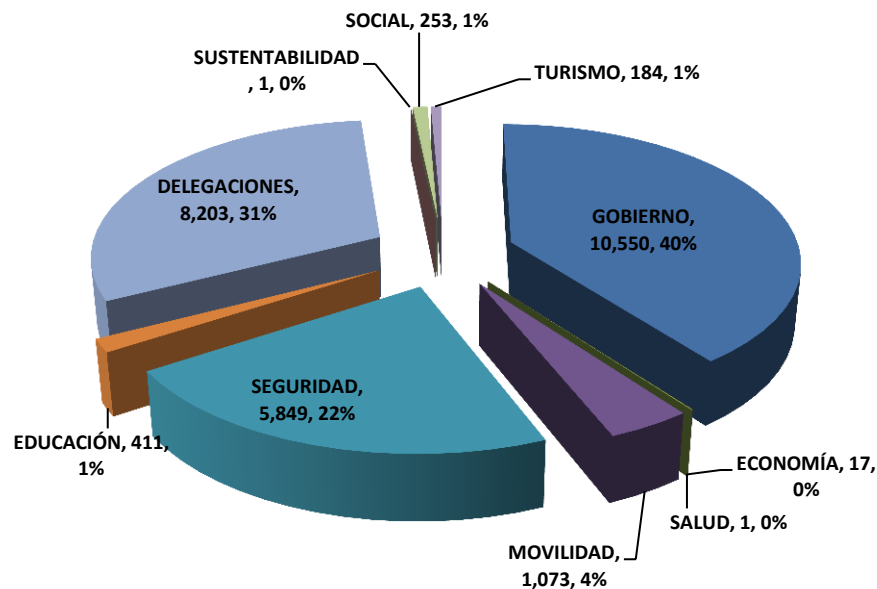
## Totales por grado de obsolescencia y por Verticales del PETIC

### Rubro: Software-Desarrollo

2014, Total: 26,542



2014, Total: 26,542



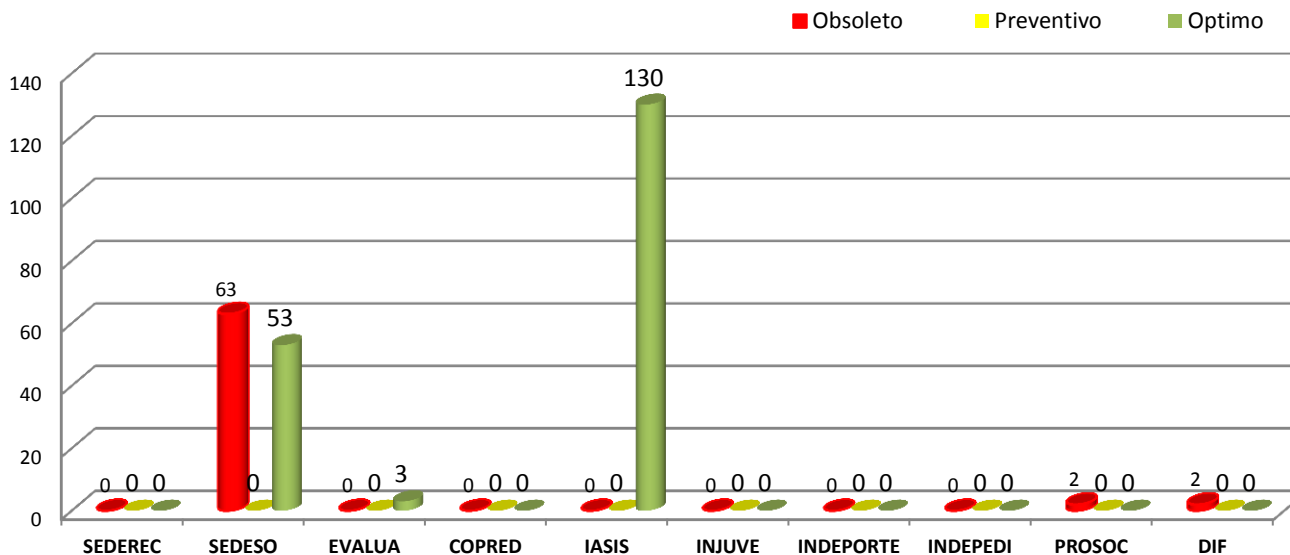
El mayor porcentaje de computadoras de escritorio lo tiene, Gobierno con un 40%, seguido de Delegaciones con 31%, Gobierno 22%, Movilidad 4%, Economía, Social y Turismo 1% ....

El índice de grado de obsolescencia (IGO) más alto lo presentan Delegaciones, Gobierno, Seguridad, Movilidad, Educación, Turismo, Social, Economía, y Sustentabilidad y con un porcentaje de grado optimo lo presentan Gobierno, Seguridad, Social y Economía.



# Vertical Social

## Rubro: Software-Desarrollo



Ente Pub.	Total	%
SEDEREC	0	0.00%
SEDES0	116	45.85%
Evalúa DF	3	1.19%
COPRED	0	0.00%
IASIS	130	51.38%
INJUVE	0	0.00%
INDEPORTE	0	0.00%
INDEPEDI	0	0.00%
PROSOC	2	0.79%
DIF	2	0.79%
<b>TOTAL</b>	<b>253</b>	<b>100%</b>

El mayor porcentaje de Software-Desarrollo lo tiene el Instituto de Asistencia e Integración Social con 130, seguido de la Secretaría de Desarrollo Social, Procuraduría Social D.F. y el Sistema para el Desarrollo Integral de la Familia D.F.

El índice de grado de obsolescencia (IGO) más alto lo presentan SEDES0. DIF y PROSOC. y con un mayor porcentaje, favorable al grado optimo lo presentan IASIS y Evalúa DF.



# Comisión de Gobierno Electrónico CDMX VERTICALES

