



Comisión de Gobierno Electrónico CDMX

VERTICALES






VERTICALES





Verticales de Seguridad.



11 Entes Públicos

Consejería Jurídica y de Servicios Legales (CEJUD)

Procuraduría General de Justicia del Distrito Federal (PGJ)

Secretaría de Seguridad Pública (SSP)

Caja de Previsión de la Policía Auxiliar del Distrito Federal (CAPREPA)

Caja de Previsión de la Policía Preventiva del Distrito Federal (CAPREPOL)

Centro de Atención a Emergencias y Protección Ciudadana de C.M. (CAEPCCM)

Heroico Cuerpo de Bomberos del Distrito Federal (BOMBEROS)

Policía Auxiliar del Distrito Federal (P.A.)

Policía Bancaria e Industrial (P.B.I.)

Procuraduría Ambiental y del Ordenamiento Territorial del Distrito Federal (PAOT)

Subsecretaría de Sistema Penitenciario (S.S.PENIT)

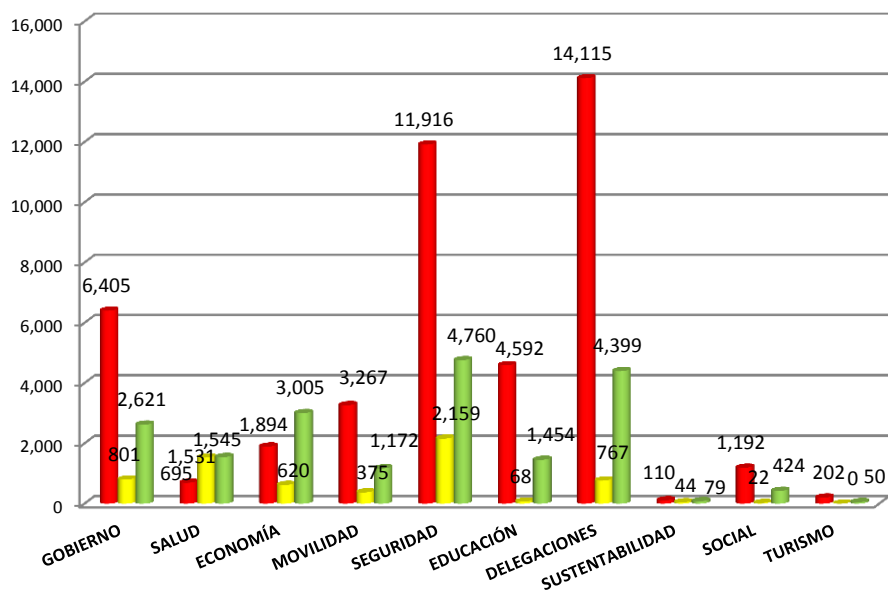


Totales por grado de obsolescencia y por Verticales del PETIC

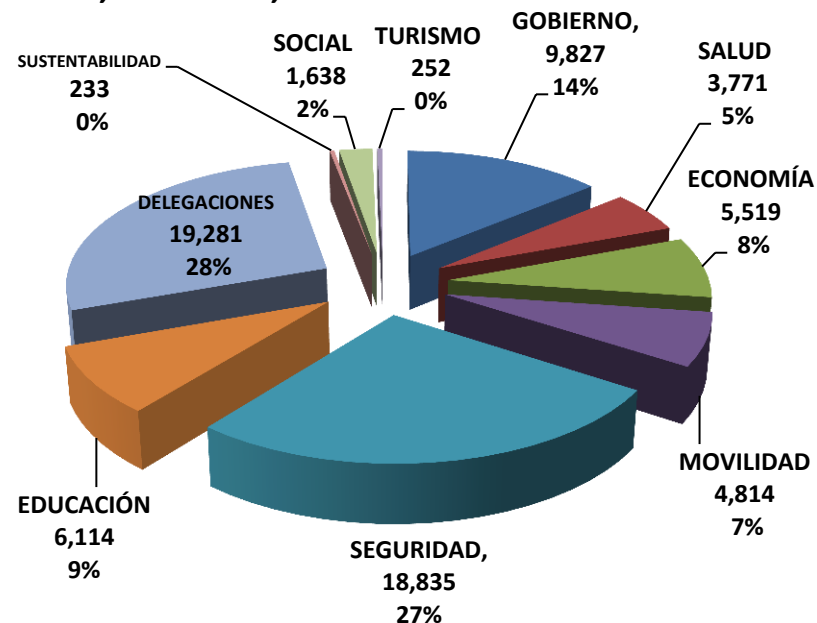
Rubro: Computadores

2014, Total: 70, 284

■ Obsoleto ■ Preventivo ■ Optimo



2014, Total: 70,284



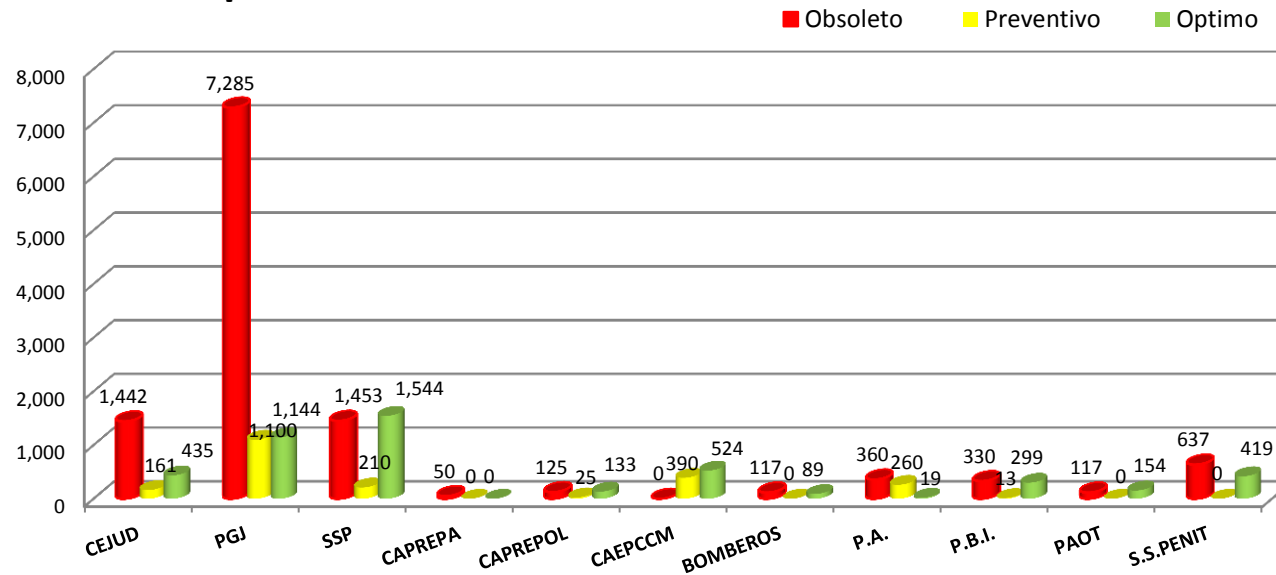
El mayor porcentaje de computadoras de escritorio lo tiene, Delegaciones con un 28%, seguido de Seguridad con 27%, Gobierno 14%, Educación 9%, Economía 8%, Movilidad 7%, Salud 5%,

El índice de grado de obsolescencia (IGO) más alto lo presentan Delegaciones, Seguridad, Gobierno, Educación, Movilidad, Social, Turismo y Sustentabilidad y tanto Economía como Salud presentan un porcentaje más alto de grado óptimo en sus equipos.



Vertical de Seguridad

Rubro: Computadoras



Ente Pub.	Total	%
CEJUD	2,038	10.82%
PGJ	9,529	50.59%
SSP	3,207	17.03%
CAPREPA	50	0.27%
CAPREPOL	283	1.50%
CAEPCCM	914	4.85%
BOMBEROS	206	1.09%
P.A.	639	3.39%
P.B.I.	642	3.41%
PAOT	271	1.44%
S.S.PENIT	1,056	5.61%
TOTAL	18,835	100%

El mayor porcentaje de Computadoras de escritorio lo tiene la Procuraduría General de Justicia con 9,529 equipos, seguido de Secretaría de Seguridad Pública y Consejería Jurídica y de Servicios Legales.

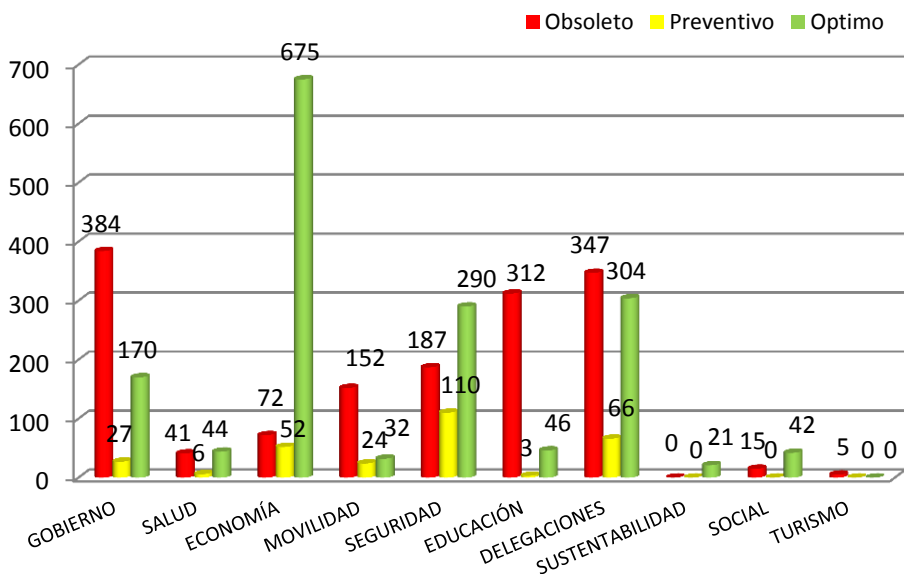
El índice de grado de obsolescencia (IGO) más alto lo presentan PGJ, SSP, CEJUD y S.S.PENIT y con un mayor porcentaje, favorable al grado optimo lo presentan SSP, CAEPCCM y CAPREPOL



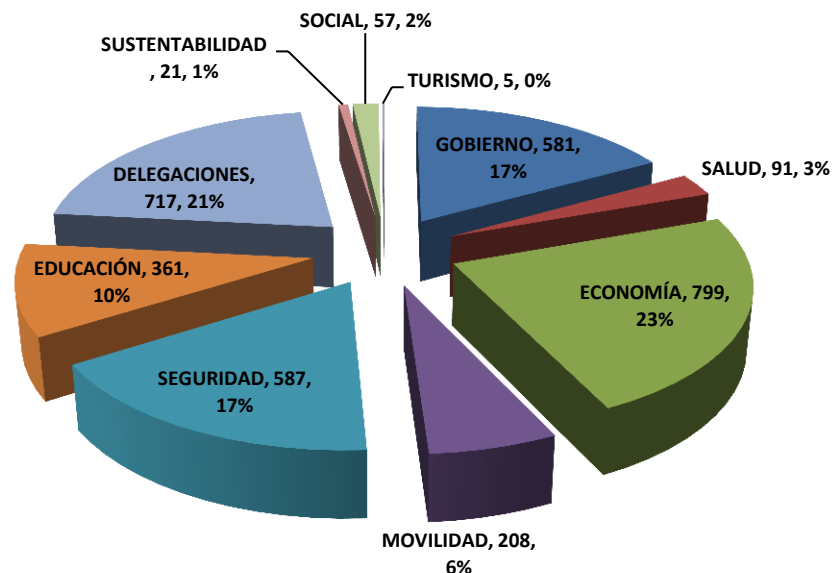
Totales por grado de obsolescencia y por Verticales del PETIC

Rubro: Laptops

2014, Total: 3,427



2014, Total: 3,427



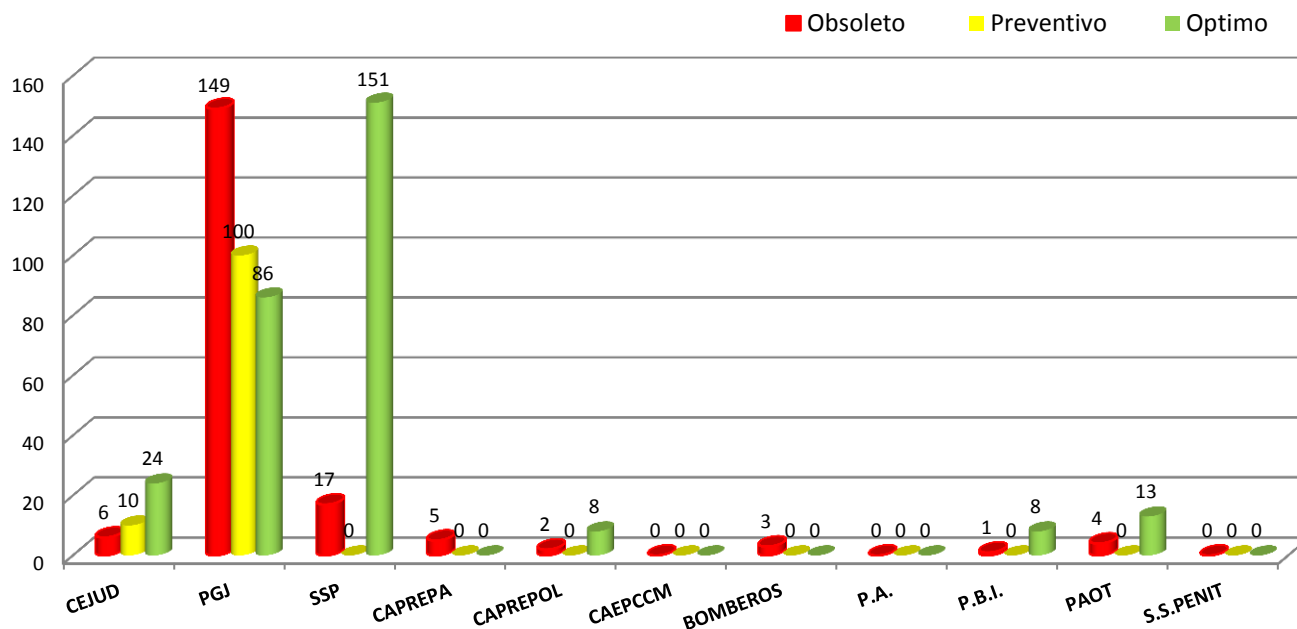
El mayor porcentaje de Laptops lo tiene, Economía con un 23%, seguido de Delegaciones con 21%, Seguridad 17%, Gobierno 17%, Educación 10%, Movilidad 6%, Salud 3%, ...

El índice de grado de obsolescencia (IGO) más alto lo presentan Gobierno, Delegaciones, Educación, Seguridad, Movilidad, Economía, Salud, Social y Turismo y tanto Economía, Seguridad, Sustentabilidad, Salud y Social presentan un porcentaje más alto Favorable al grado óptimo.



Vertical de Seguridad

Rubro: Laptops



Ente Pub.	Total	%
CEJUD	40	6.81%
PGJ	335	57.07%
SSP	168	28.62%
CAPREPA	5	0.85%
CAPREPOL	10	1.70%
CAEPCCM	0	0.00%
BOMBEROS	3	0.51%
P.A.	0	0.00%
P.B.I.	9	1.53%
PAOT	17	2.90%
S.S.PENIT	0	0.00%
TOTAL	587	100%

El mayor porcentaje de Laptops de escritorio lo tiene la Procuraduría General de Justicia con 335 equipos, seguido de Secretaría de Seguridad Pública y Consejería Jurídica y de Servicios Legales.

El índice de grado de obsolescencia (IGO) más alto lo presentan PGJ, SSP, CEJUD y CAPREPA y con un mayor porcentaje, favorable al grado optimo lo presentan SSP, CEJUD, PAOT, CAPREPOL y P.B.I.

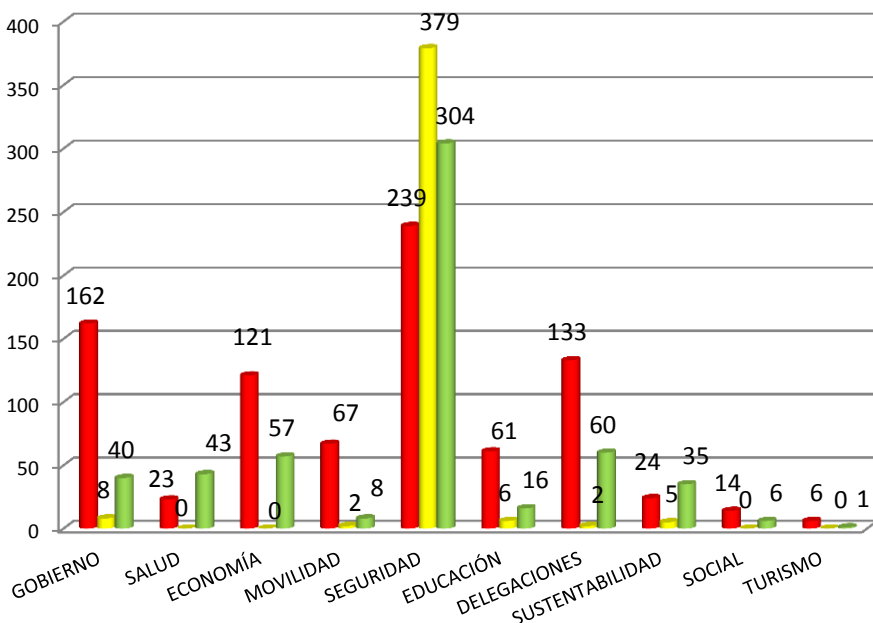


Totales por grado de obsolescencia y por Verticales del PETIC

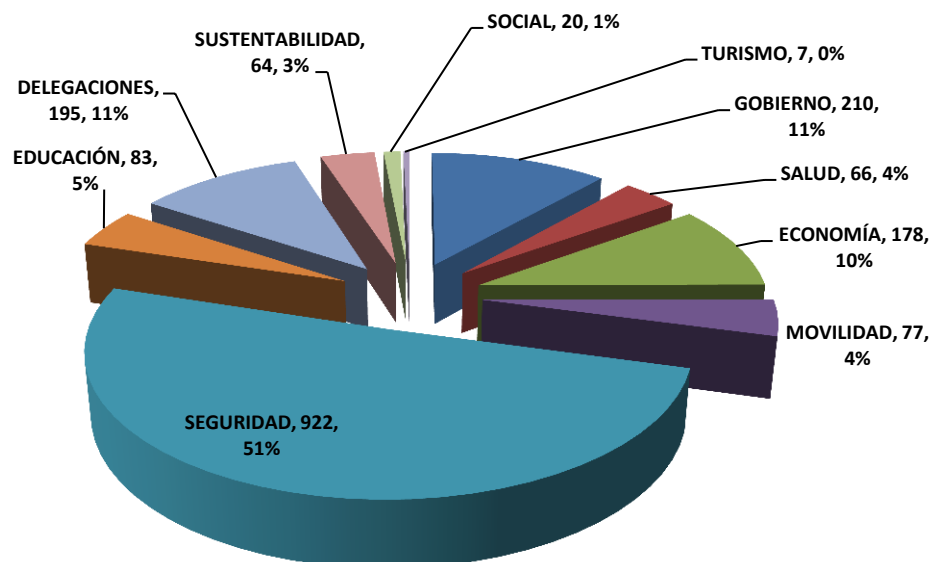
Rubro: Servidores

2014, Total: 1,822

■ Obsoleto ■ Preventivo ■ Optimo



2014, Total: 1,822



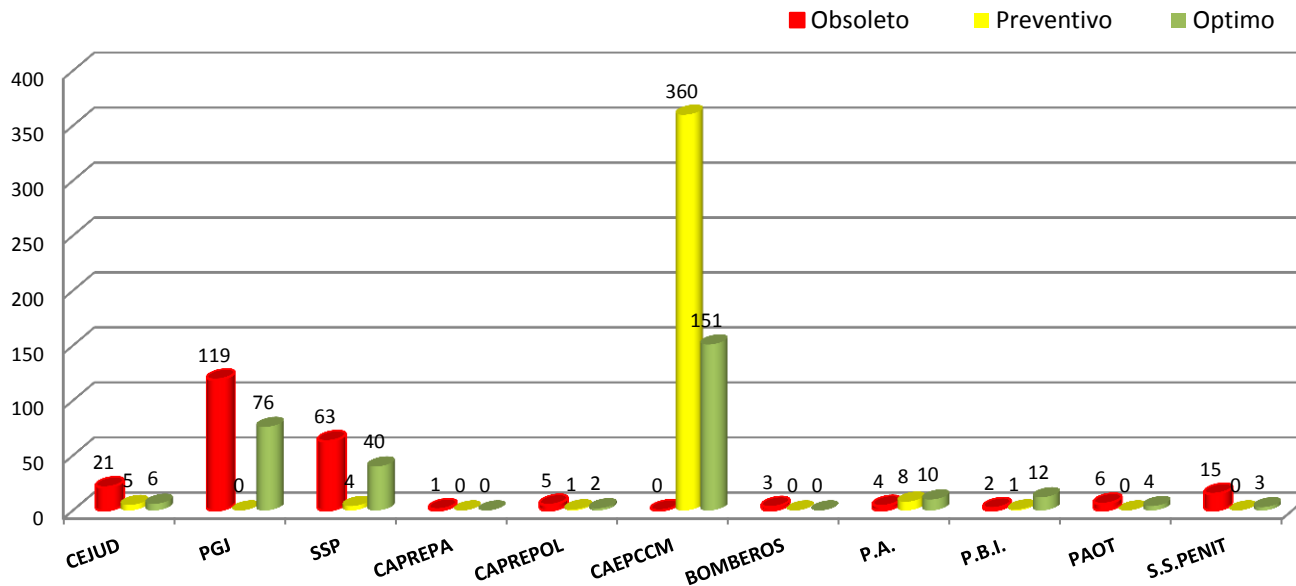
El mayor porcentaje de Servidores lo tiene, Seguridad con un 51%, seguido de Gobierno y Delegaciones con 11%, Economía 10%, Educación 5%, Movilidad y Salud 4%

El índice de grado de obsolescencia (IGO) más alto lo presentan Seguridad , Gobierno, Delegaciones, Economía, Movilidad, Educación, Sustentabilidad, Salud, Social y Turismo y como Seguridad tiene cantidad mas alta de servidores, presentan un porcentaje más alto, de grado óptimo.



Vertical de Seguridad

Rubro: Servidores



Ente Pub.	Total	%
CEJUD	32	3.47%
PGJ	195	21.15%
SSP	107	11.61%
CAPREPA	1	0.11%
CAPREPOL	8	0.87%
CAEPCCM	511	55.42%
BOMBEROS	3	0.33%
P.A.	22	2.39%
P.B.I.	15	1.63%
PAOT	10	1.08%
S.S.PENIT	18	1.95%
TOTAL	922	100%

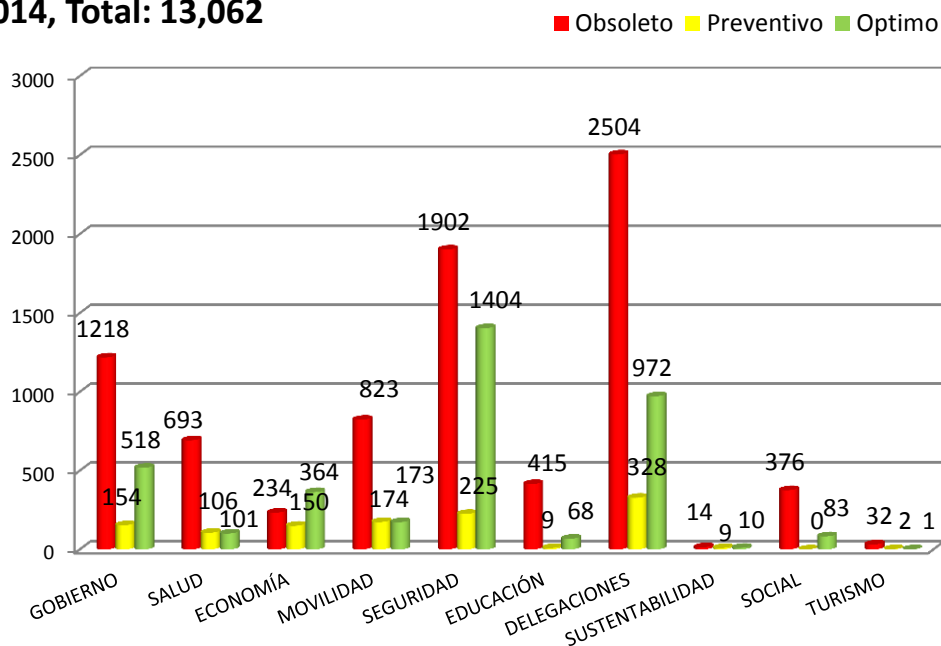
El mayor porcentaje de Servidores lo tiene la Centro de Atención a Emergencias y Protección Ciudadana de la CM con 511 equipos, seguido de la Procuraduría General de Justicia y Secretaría de Seguridad Pública.

El índice de grado de obsolescencia (IGO) más alto lo presentan PGJ, SSP, CEJUD y S.S.PENIT y con un mayor porcentaje, favorable al grado optimo lo presentan CAEPCCM, P.A. y P.B.I.

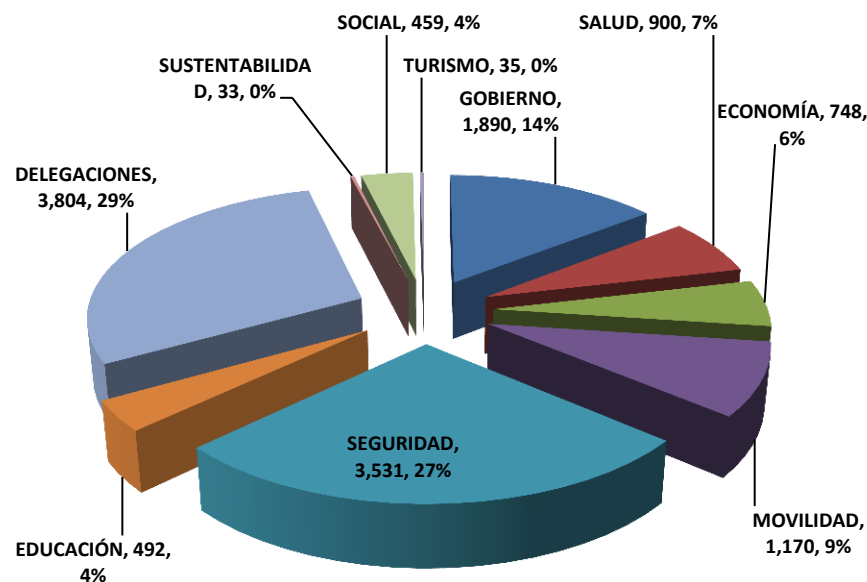
Totales por grado de obsolescencia y por Verticales del PETIC

Rubro: Impresoras

2014, Total: 13,062



2014, Total: 13,062

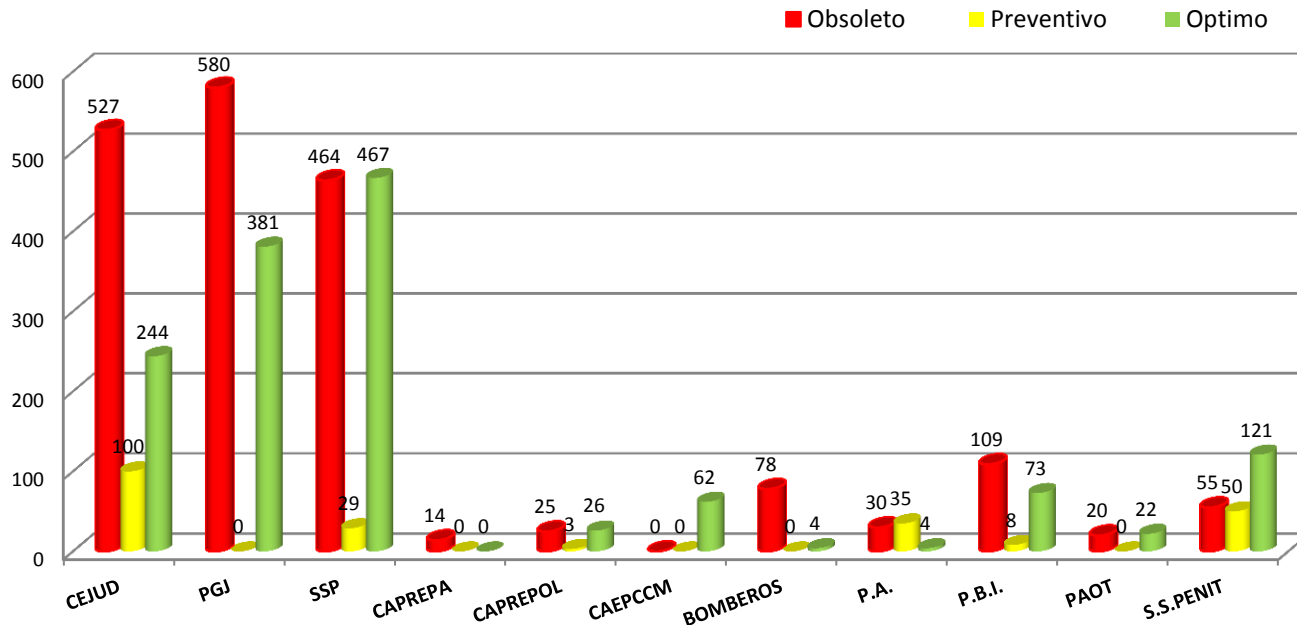


El mayor porcentaje de Impresoras lo tiene, Delegaciones con un 29%, seguido de Seguridad 27%, Gobierno 14%, Movilidad 9%, Salud 7%, Economía 6%, Educación y Social 4%

El índice de grado de obsolescencia (IGO) más alto lo presentan Delegaciones, Seguridad , Gobierno, Movilidad, Salud, Educación, Social, Economía, Turismo y Sustentabilidad.

Vertical de Seguridad

Rubro: Impresoras



Ente Pub.	Total	%
CEJUD	871	24.67%
PGJ	961	27.22%
SSP	960	27.19%
CAPREPA	14	0.40%
CAPREPOL	54	1.53%
CAEPCCM	62	1.76%
BOMBEROS	82	2.32%
P.A.	69	1.95%
P.B.I.	190	5.38%
PAOT	42	1.19%
S.S.PENIT	226	6.40%
TOTAL	3,531	100%

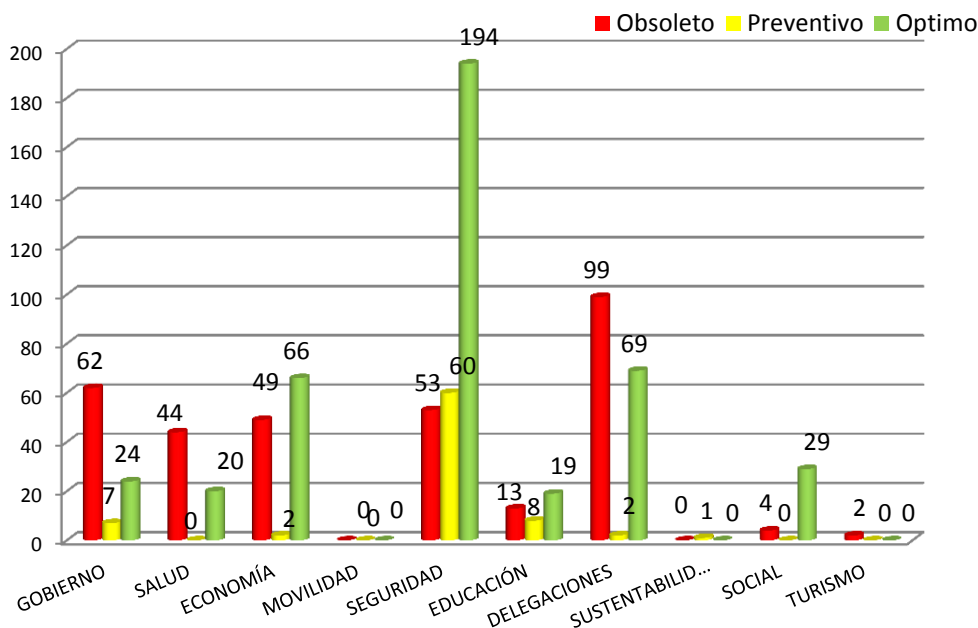
El mayor porcentaje de Impresoras lo tiene la Procuraduría General de Justicia con 961 equipos, seguido de Secretaría de Seguridad Pública y Consejería Jurídica y de Servicios Legales.

El índice de grado de obsolescencia (IGO) más alto lo presentan PGJ, CEJUD, SSP y P.B.I. y con un mayor porcentaje, favorable al grado optimo lo presentan SSP, S.S.PENIT, CAEPCCM, CAPREPA Y PAOT

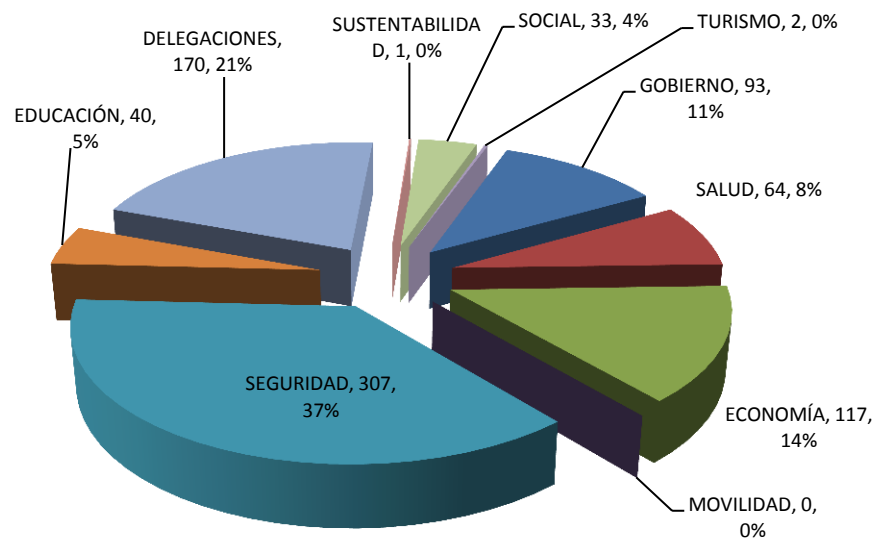
Totales por grado de obsolescencia y por Verticales del PETIC

Rubro: Multifuncionales

2014, Total: 827



2014, Total: 827



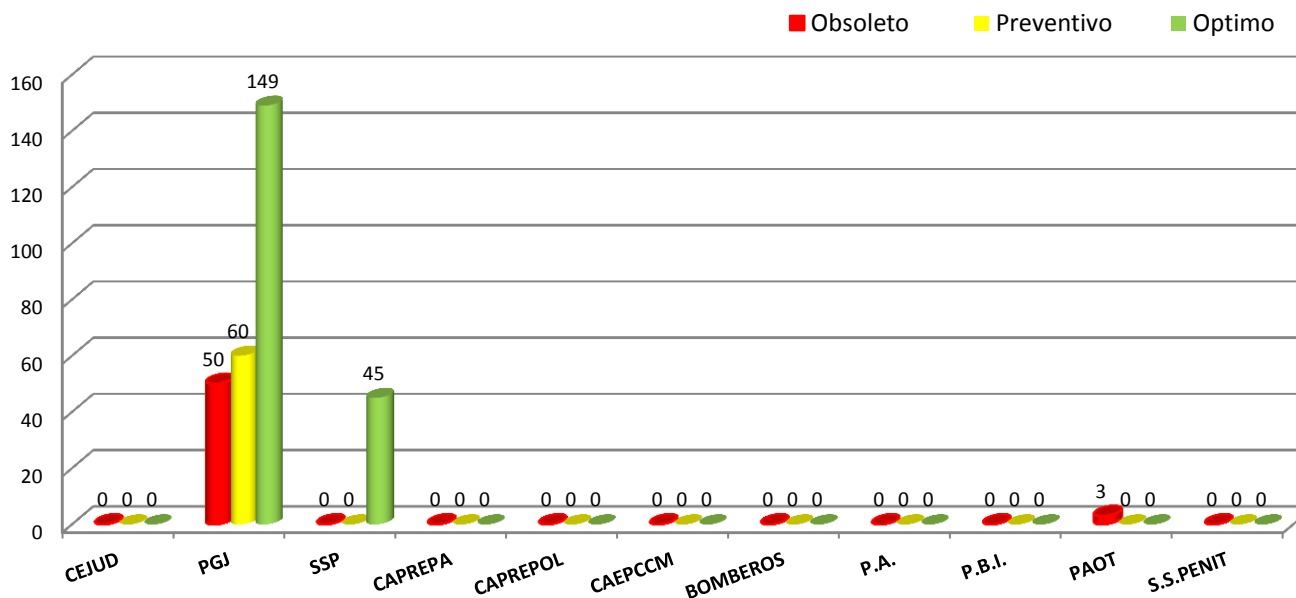
El mayor porcentaje de Multifuncionales lo tiene, Seguridad con un 37%, seguido de Delegaciones 21%, Economía 14%, Gobierno 11%, Salud 8%, Educación 5% y Social 4%

El índice de grado de obsolescencia (IGO) más alto lo presentan Delegaciones, Gobierno, Seguridad, Economía, Salud, Educación, Social y Turismo y como Seguridad tiene cantidad más alta de Multifuncionales, presentan un porcentaje más alto, de grado óptimo.



Vertical de Seguridad

Rubro: Multifuncionales



Ente Pub.	Total	%
CEJUD	0	0.00%
PGJ	259	84.36%
SSP	45	14.66%
CAPREPA	0	0.00%
CAPREPOL	0	0.00%
CAEPCCM	0	0.00%
BOMBEROS	0	0.00%
P.A.	0	0.00%
P.B.I.	0	0.00%
PAOT	3	0.98%
S.S.PENIT	0	0.00%
TOTAL	307	100%

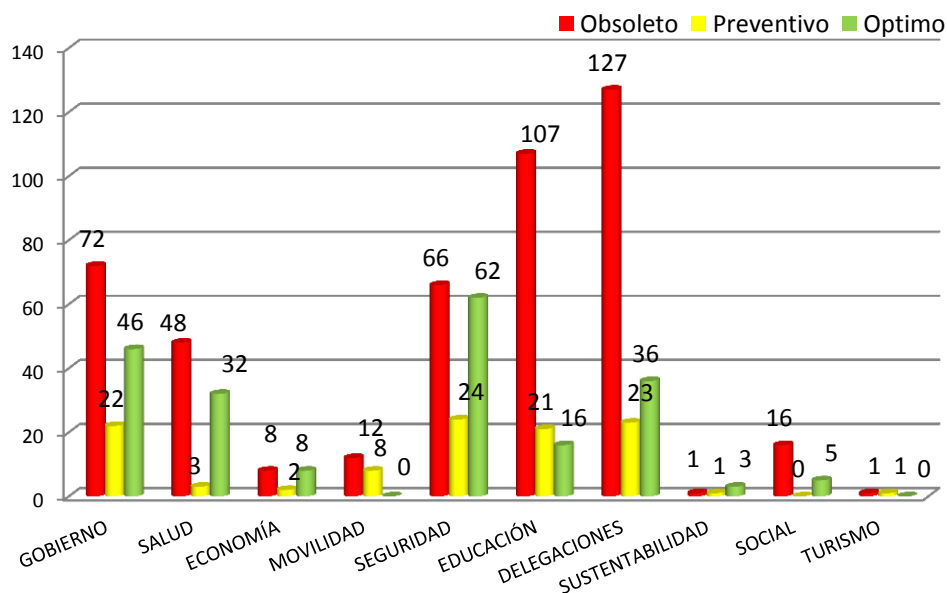
El mayor porcentaje de Multifuncionales lo tiene la Procuraduría General de Justicia con 259 equipos, seguido de Secretaría de Seguridad Pública y Procuraduría Ambiental y Ordenamiento Territorial

El índice de grado de obsolescencia (IGO) más alto lo presentan PGJ y PAOT y con un mayor porcentaje, favorable al grado optimo lo presentan PGJ y SSP.

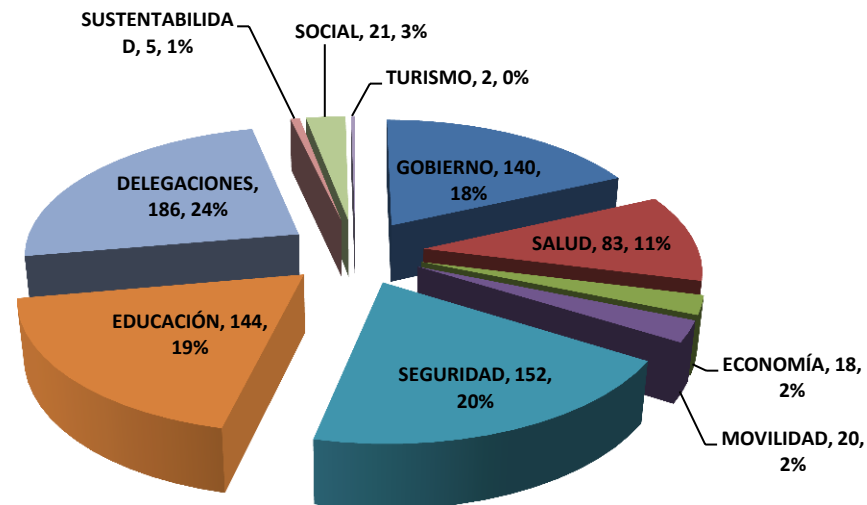
Totales por grado de obsolescencia y por Verticales del PETIC

Rubro: Hardware de Apoyo-Video proyectores

2014, Total: 771



2014, Total: 771



El mayor porcentaje de Video-proyectores lo tiene, Delegaciones 24%, seguido de Seguridad 20%, Educación 19%, Gobierno 18%, Salud 11%, Social 3%, Movilidad y Economía 2%

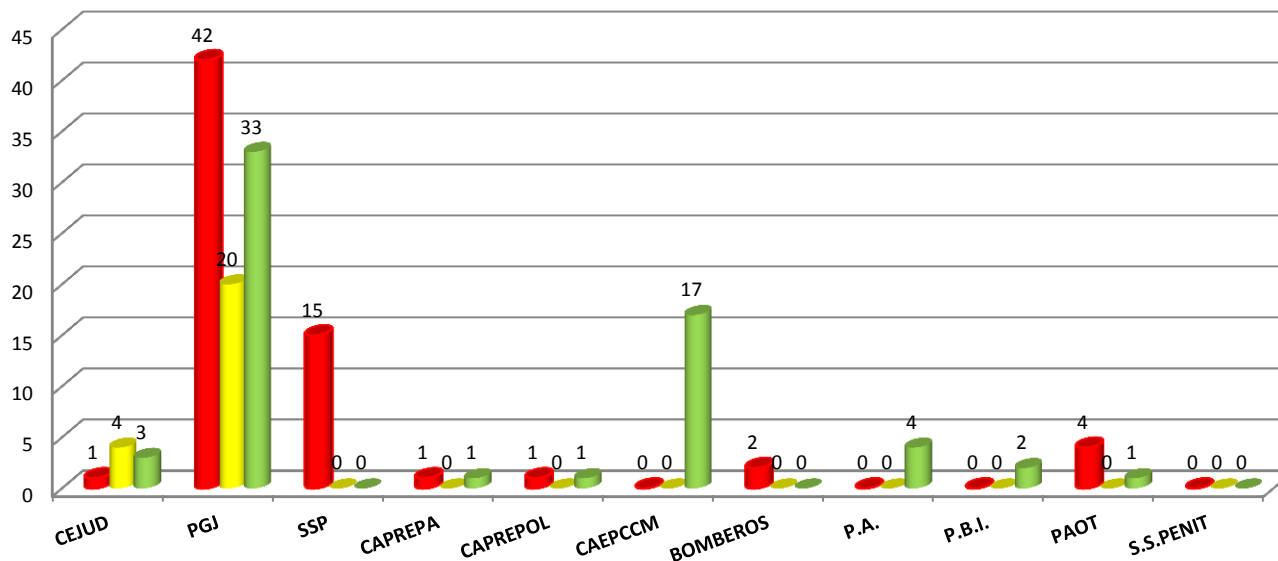
El índice de grado de obsolescencia (IGO) más alto lo presentan Delegaciones, Educación, Gobierno, Seguridad, Salud, Social, Movilidad, Economía, Sustentabilidad y Turismo.



Vertical de Seguridad

Rubro: Hardware de Apoyo-Video proyectores

■ Obsoleto ■ Preventivo ■ Optimo



Ente Pub.	Total	%
CEJUD	8	5.26%
PGJ	95	62.50%
SSP	15	9.87%
CAPREPA	2	1.32%
CAPREPOL	2	1.32%
CAEPCCM	17	11.18%
BOMBEROS	2	1.32%
P.A.	4	2.63%
P.B.I.	2	1.32%
PAOT	5	3.29%
S.S.PENIT	0	0.00%
TOTAL	152	100%

El mayor porcentaje de Video Proyectores lo tiene la Procuraduría General de Justicia con 95 equipos, seguido de Centro de Atención a Emergencias y Protección Ciudadana de la CM. y la Secretaría de Seguridad Pública....

El índice de grado de obsolescencia (IGO) más alto lo presentan PGJ, SSP, PAOT y BOMBEROS y con un mayor porcentaje, favorable al grado optimo lo presentan CAEPCCM P.A. y P.B.I.

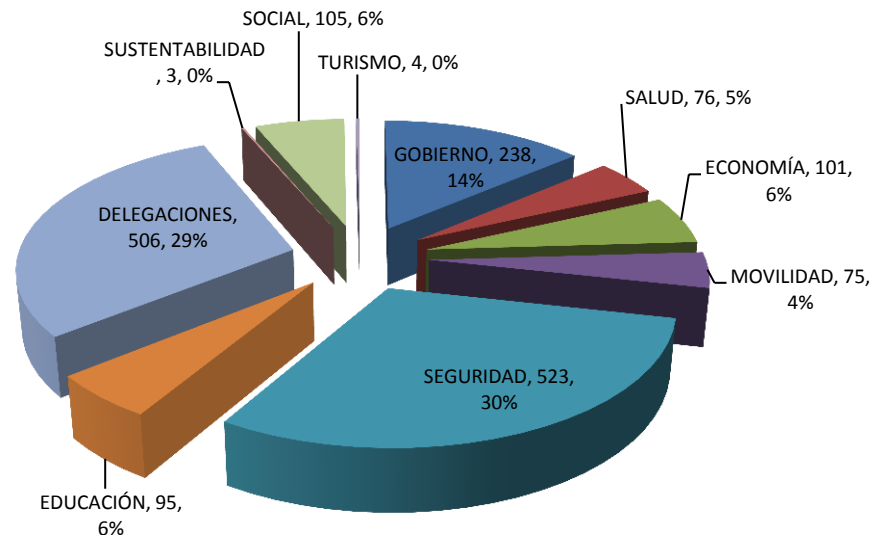
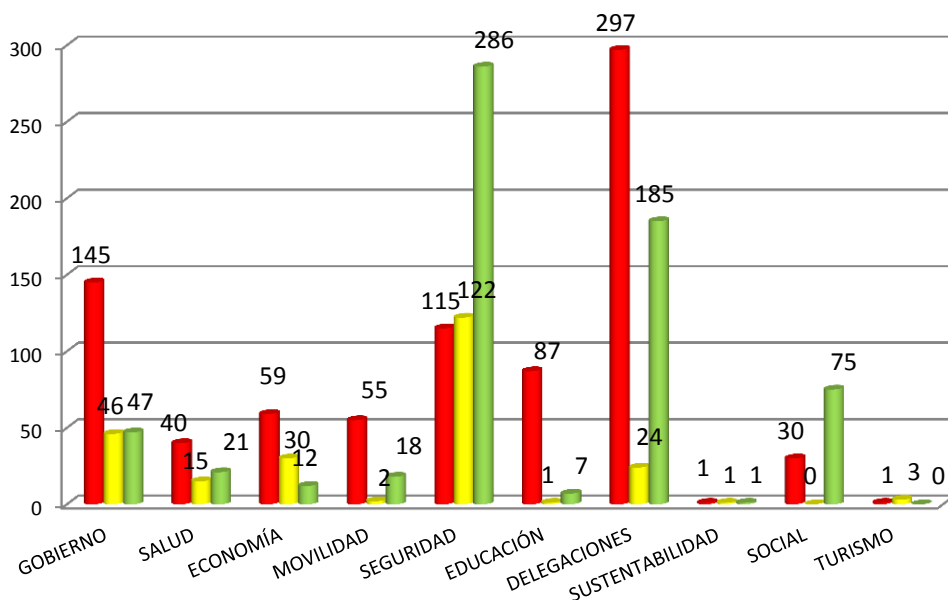


Totales por grado de obsolescencia y por Verticales del PETIC

Rubro: Hardware de Apoyo-Escáners

2014, Total: 1,726

■ Obsoleto ■ Preventivo ■ Optimo 2014, Total: 1,726



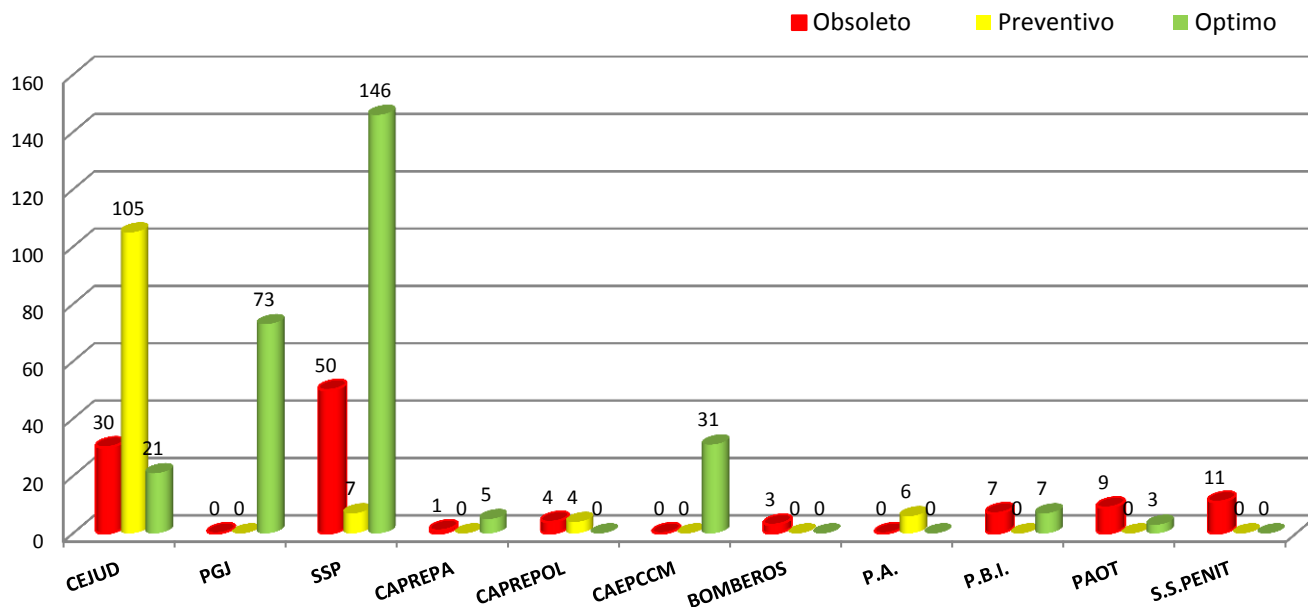
El mayor porcentaje de computadoras de escritorio lo tiene, Seguridad con un 51%, seguido de Gobierno 11%, Delegaciones con 10.7%, Economía 10%, Educación 5%, Movilidad y Salud 4% ...

El índice de grado de obsolescencia (IGO) más alto lo presentan Seguridad , Gobierno, Delegaciones, Economía, Movilidad, Educación, Sustentabilidad, Salud, Social y Turismo y como Seguridad tiene cantidad mas alta de servidores, presentan un porcentaje más alto, de grado óptimo.



Vertical de Seguridad

Rubro: Hardware de Apoyo-Escanners



Ente Pub.	Total	%
CEJUD	156	29.83%
PGJ	73	13.96%
SSP	203	38.81%
CAPREPA	6	1.15%
CAPREPOL	8	1.53%
CAEPCCM	31	5.93%
BOMBEROS	3	0.57%
P.A.	6	1.15%
P.B.I.	14	2.68%
PAOT	12	2.29%
S.S.PENIT	11	2.10%
TOTAL	523	100%

El mayor porcentaje de Escáners lo tiene la Secretaría de Seguridad Pública con 203 equipos, seguido de la Consejería Jurídica y de Servicios Legales y Procuraduría General de Justicia....

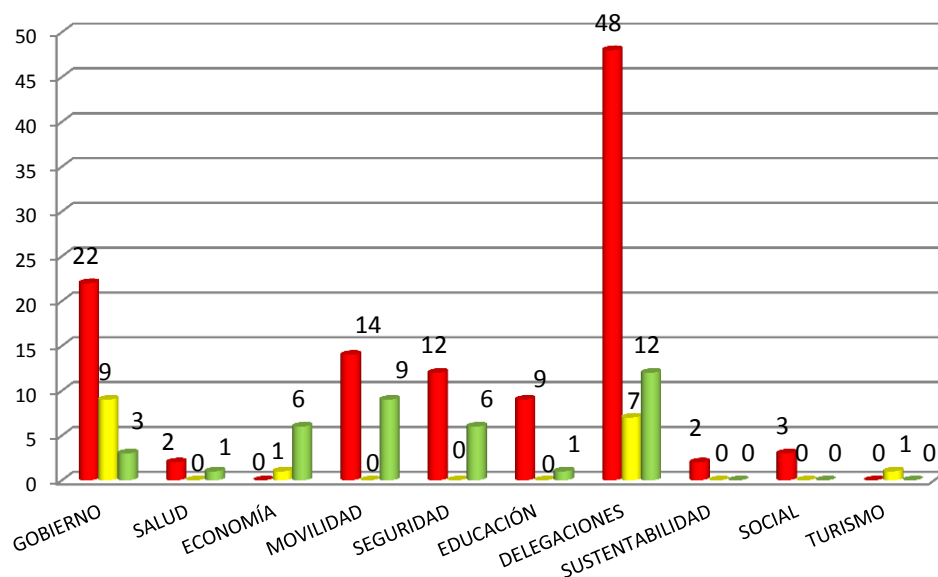
El índice de grado de obsolescencia (IGO) más alto lo presentan SSP, CEJUD S.S.PENIT y PAOT y con un mayor porcentaje, favorable al grado optimo lo presentan SSP, PGJ y CAEPCCM...

Totales por grado de obsolescencia y por Verticales del PETIC

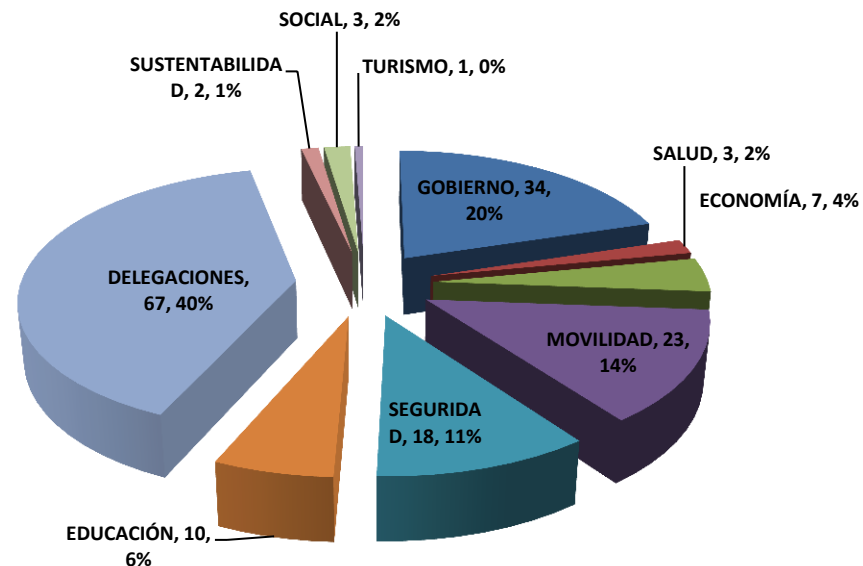
Rubro: Hardware de Apoyo-Plotters

2014, Total: 168

■ Obsoleto ■ Preventivo ■ Optimo



2014, Total: 168



El mayor porcentaje de Plotter lo tiene, Delegaciones con un 40%, seguido de Gobierno 20%, Movilidad 14%, Seguridad 11%, Educación 6%, Economía 4%, Salud y Social 2%

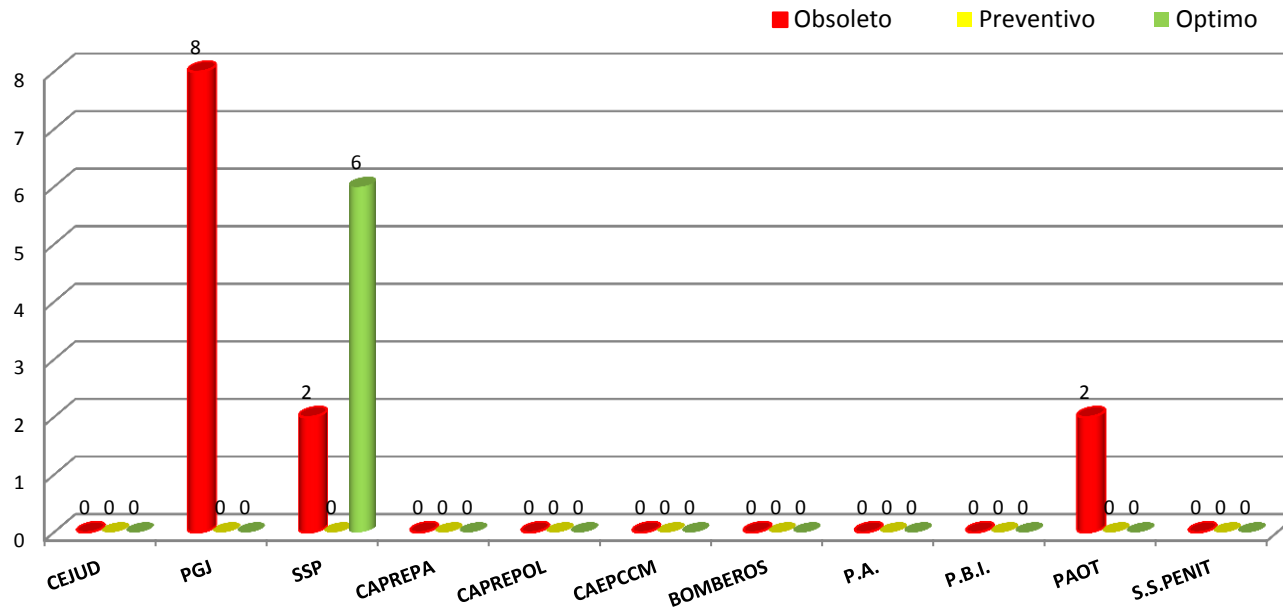
El índice de grado de obsolescencia (IGO) más alto lo presentan Delegaciones, Gobierno, Movilidad, Seguridad, Economía, Social, Salud y Sustentabilidad.



Vertical de Seguridad

Rubro: Hardware de Apoyo-Plotters

Ente Pub.	Total	%
CEJUD	0	0.00%
PGJ	8	44.44%
SSP	8	44.44%
CAPREPA	0	0.00%
CAPREPOL	0	0.00%
CAEPCCM	0	0.00%
BOMBEROS	0	0.00%
P.A.	0	0.00%
P.B.I.	0	0.00%
PAOT	2	11.11%
S.S.PENIT	0	0.00%
TOTAL	18	100%



El mayor porcentaje de Plotters lo tiene la Procuraduría General de Justicia y la Secretaría de Seguridad Pública con 8 cada una.

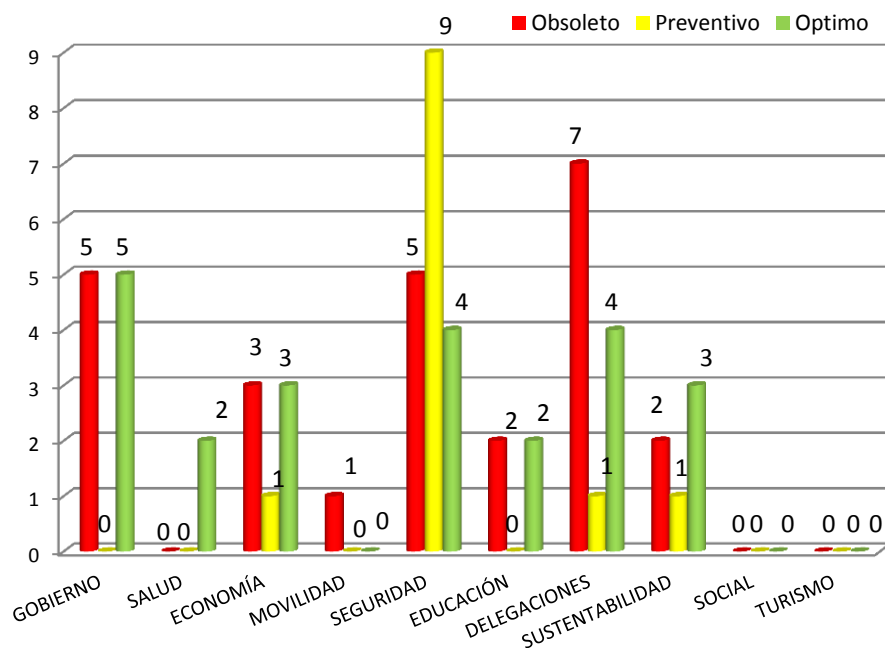
El índice de grado de obsolescencia (IGO) más alto lo presentan PGJ, SSP, y PAOT y con un mayor porcentaje, favorable al grado optimo lo presentan SSP.



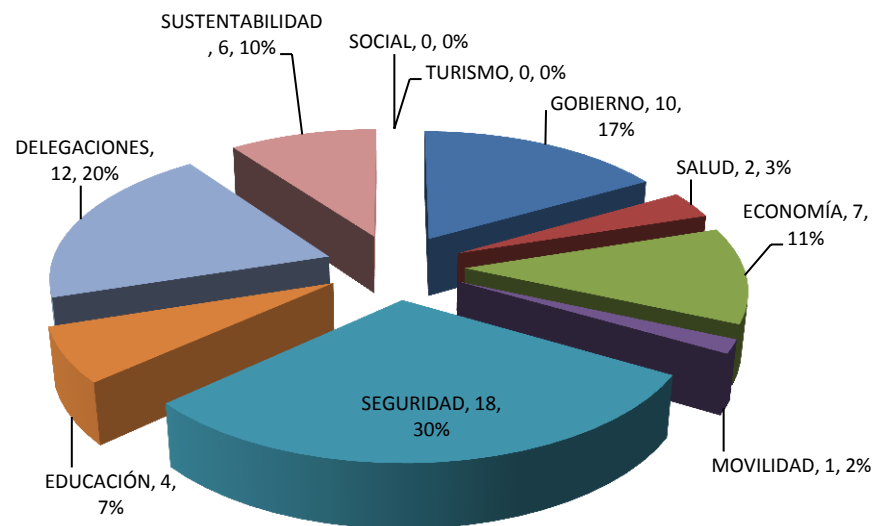
Totales por grado de obsolescencia y por Verticales del PETIC

Rubro: Hardware de Almacenamiento-SAN

2014, Total: 60



2014, Total: 60



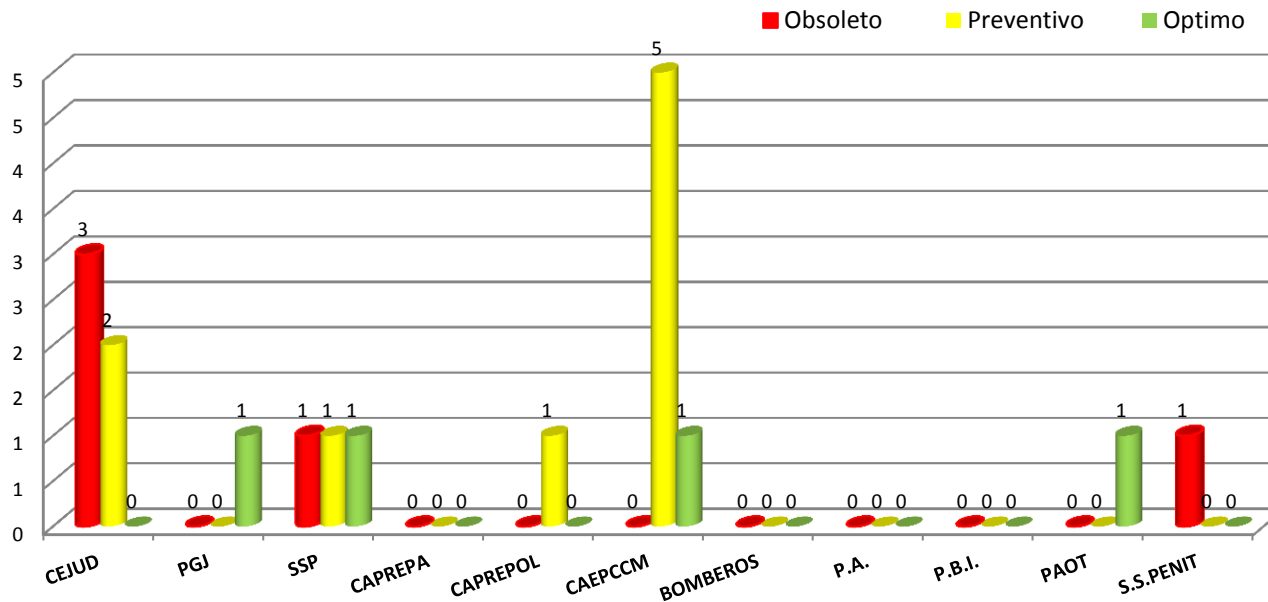
El mayor porcentaje de Almacenamiento-SAN lo tiene, Seguridad con un 30%, seguido de Delegaciones 20%, Gobierno 17%, Economía 10%, Sustentabilidad 10%, Educación 7%, Salud 3% y Movilidad 2%

El índice de grado de obsolescencia (IGO) más alto lo presentan Delegaciones , Seguridad , Gobierno, Economía, Sustentabilidad, Educación y Movilidad.



Vertical de Seguridad

Rubro: Hardware de Almacenamiento-SAN



Ente Pub.	Total	%
CEJUD	5	27.78%
PGJ	1	5.56%
SSP	3	16.67%
CAPREPA	0	0.00%
CAPREPOL	1	5.56%
CAEPCCM	6	33.33%
BOMBEROS	0	0.00%
P.A.	0	0.00%
P.B.I.	0	0.00%
PAOT	1	5.56%
S.S.PENIT	1	5.56%
TOTAL	18	100%

El mayor porcentaje de Almacenamiento-SAN lo tiene la Centro de Atención a Emergencia y Protección Ciudadana con 6, Seguido de la Consejería Jurídica y de Servicios Legales y la Secretaría de Seguridad Pública....

El índice de grado de obsolescencia (IGO) más alto lo presentan CEJUD, SSP y S.S.PENIT y con un mayor porcentaje, favorable al grado optimo y preventivo lo presentan CAEPCCM, PAOT, PGJ, SSP y CAPREPOL

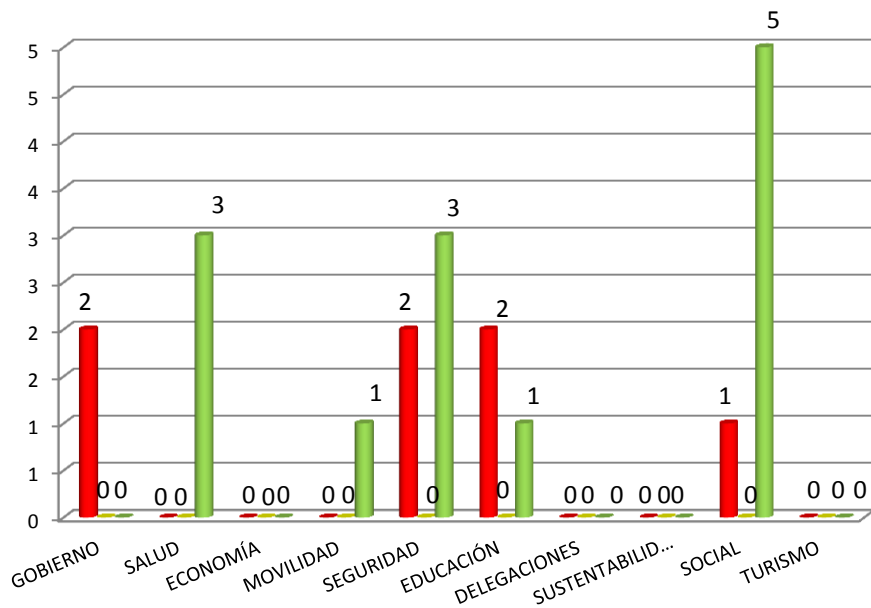


Totales por grado de obsolescencia y por Verticales del PETIC

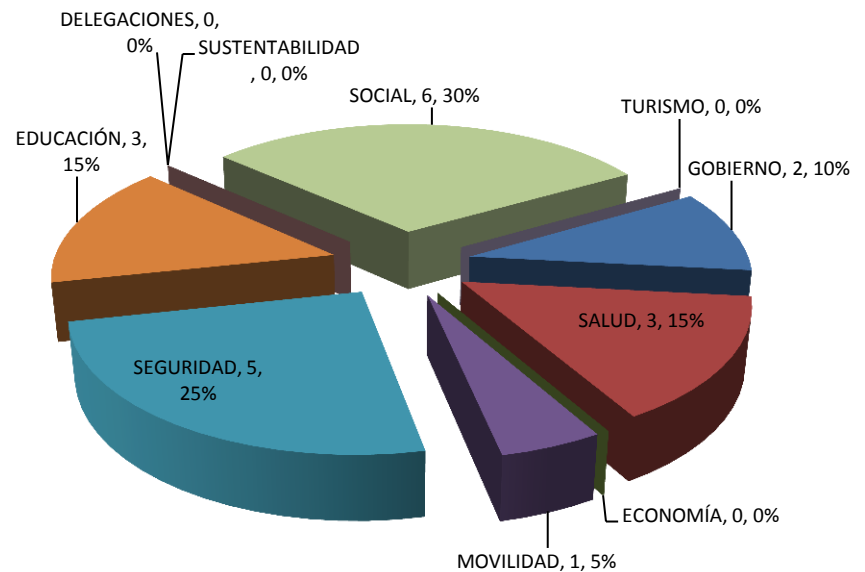
Rubro: Hardware de Almacenamiento-NAS

2014, Total: 20

■ Obsoleto ■ Preventivo ■ Optimo



2014, Total: 20



El mayor porcentaje de Almacenamiento-NAS lo tiene, Social 30%, seguido de Seguridad con un 25%, Educación y Salud 15%, Gobierno 10%, y Movilidad 5%

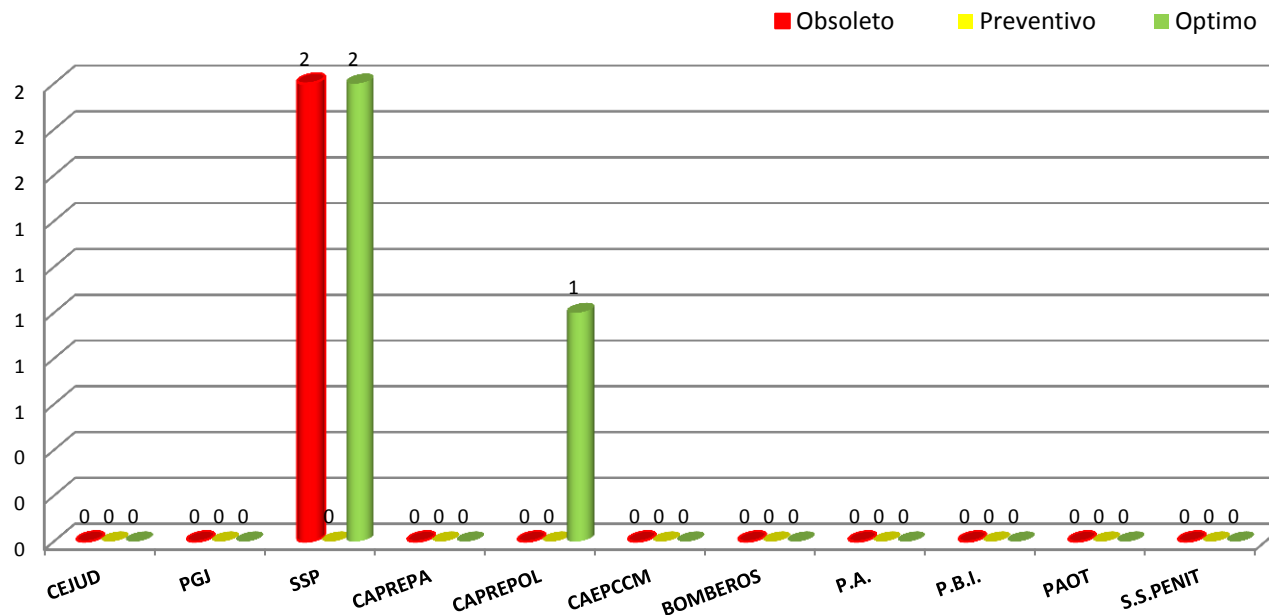
El índice de grado de obsolescencia (IGO) más alto lo presentan Seguridad, Educación, Gobierno, y Social y como Social tiene cantidad mas alta de Almacenamiento-NAS, presentan un porcentaje más alto, de grado óptimo, Seguido de Salud, Seguridad y Movilidad.



Vertical de Seguridad

Rubro: Hardware de Almacenamiento-NAS

Ente Pub.	Total	%
CEJUD	0	0.00%
PGJ	0	0.00%
SSP	4	80.00%
CAPREPA	0	0.00%
CAPREPOL	1	20.00%
CAEPCCM	0	0.00%
BOMBEROS	0	0.00%
P.A.	0	0.00%
P.B.I.	0	0.00%
PAOT	0	0.00%
S.S.PENIT	0	0.00%
TOTAL	5	100%



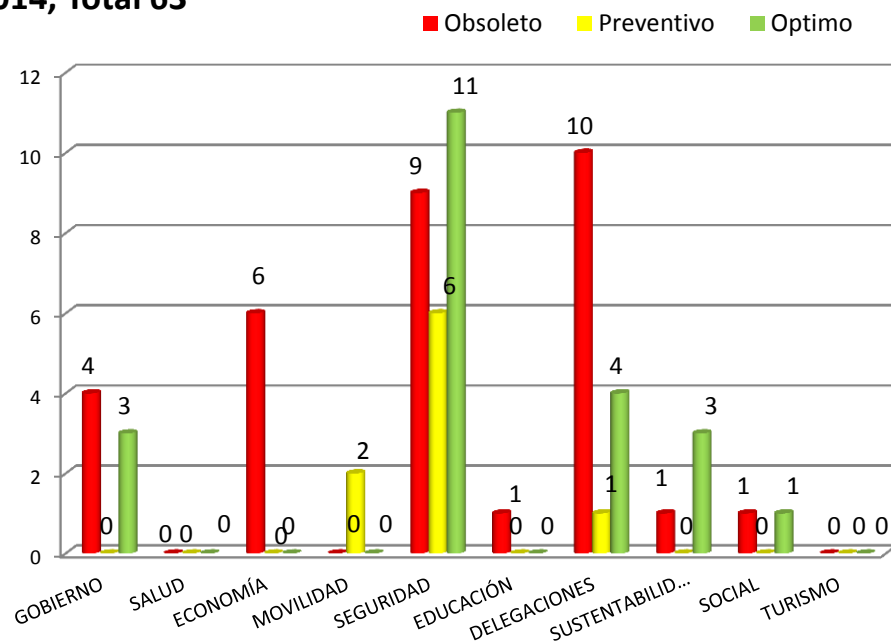
El mayor porcentaje de Almacenamiento-NAS lo tiene la Secretaría de Seguridad Pública con 4, seguido de la Caja de Previsión de la Policía Preventiva DF.

El índice de grado de obsolescencia (IGO) más alto lo presenta SSP, así como presenta el mismo porcentaje al grado optimo, seguido de la CAPREPOL.

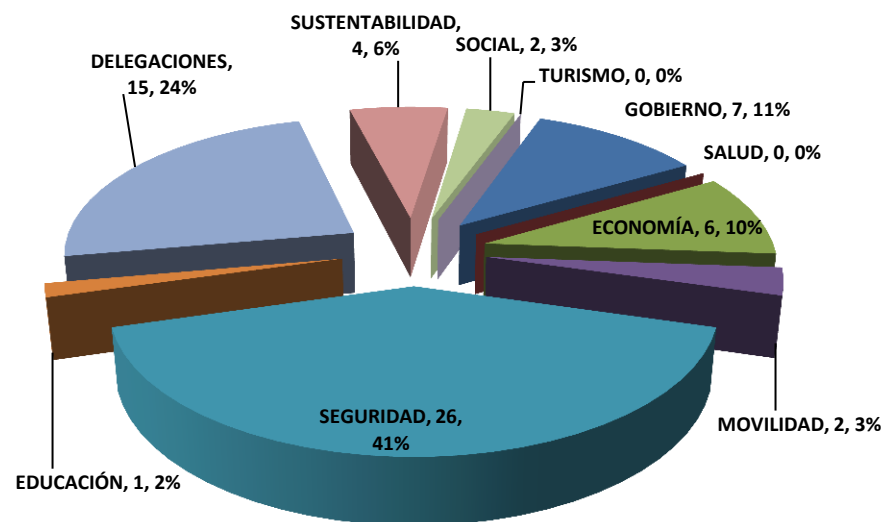
Totales por grado de obsolescencia y por Verticales del PETIC

Rubro: Hardware de Almacenamiento-Unidades de Respaldo

2014, Total 63



2014, Total: 63

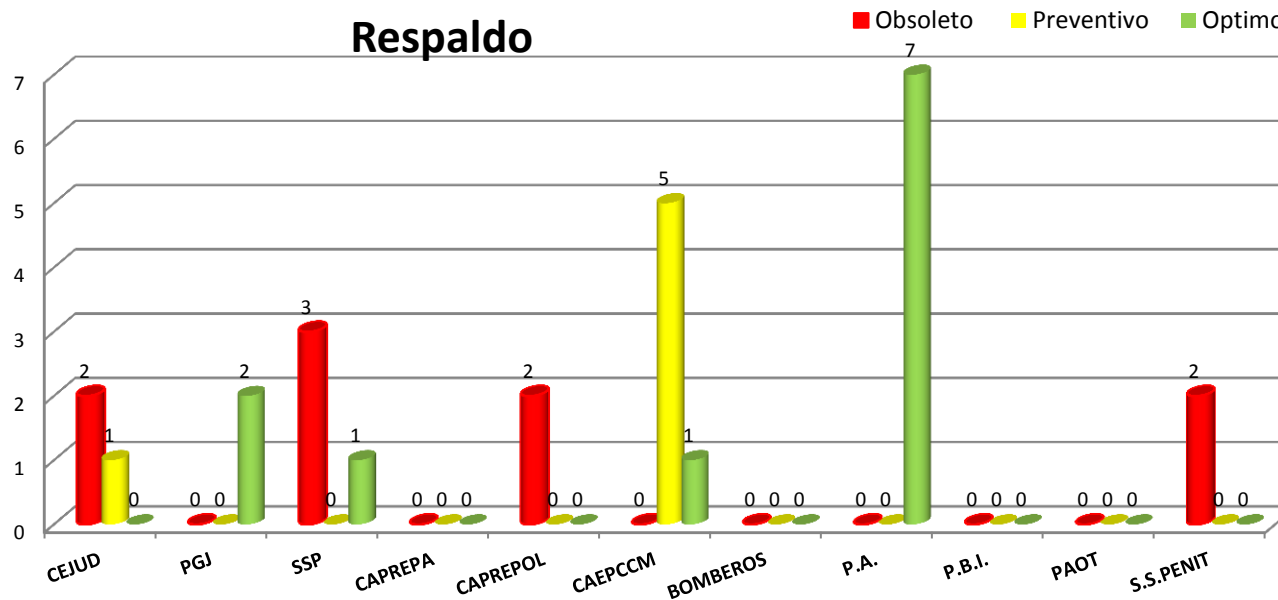


El mayor porcentaje de Almacenamiento-Unidades de Respaldo lo tiene, Seguridad con un 41%, seguido de Delegaciones con 24%, Gobierno 11%, Economía 10%, Sustentabilidad 6%, Social y Movilidad 3%....

El índice de grado de obsolescencia (IGO) más alto lo presentan Delegaciones, Seguridad, Economía, Gobierno, Educación, Sustentabilidad y Social y como Seguridad tiene cantidad mas alta de Almacenamiento-NAS, presentan un porcentaje más alto, de grado óptimo.

Vertical de Seguridad

Rubro: Hardware de Almacenamiento-Unidades de Respaldo



Ente Pub.	Total	%
CEJUD	3	11.54%
PGJ	2	7.69%
SSP	4	15.38%
CAPREPA	0	0.00%
CAPREPOL	2	7.69%
CAEPCCM	6	23.08%
BOMBEROS	0	0.00%
P.A.	7	26.92%
P.B.I.	0	0.00%
PAOT	0	0.00%
S.S.PENIT	2	7.69%
TOTAL	26	100%

El mayor porcentaje de Almacenamiento-Unidad de Respaldo lo tiene la Policía Auxiliar con 7 Seguido del Centro de Atención a Emergencias y Protección Ciudadana y la Secretaría de Seguridad Pública.

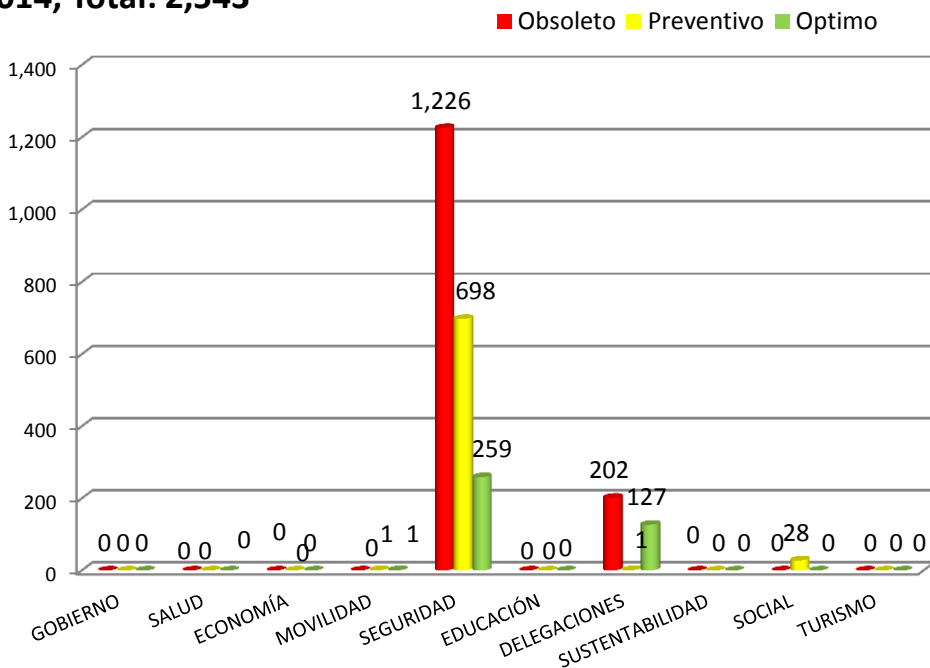
El índice de grado de obsolescencia (IGO) más alto lo presentan SSP, CEJUD, CAPREPA y S.S.PENIT y con un mayor porcentaje, favorable al grado optimo y preventivo lo presentan P.A., PGJ y CAEPCCM.



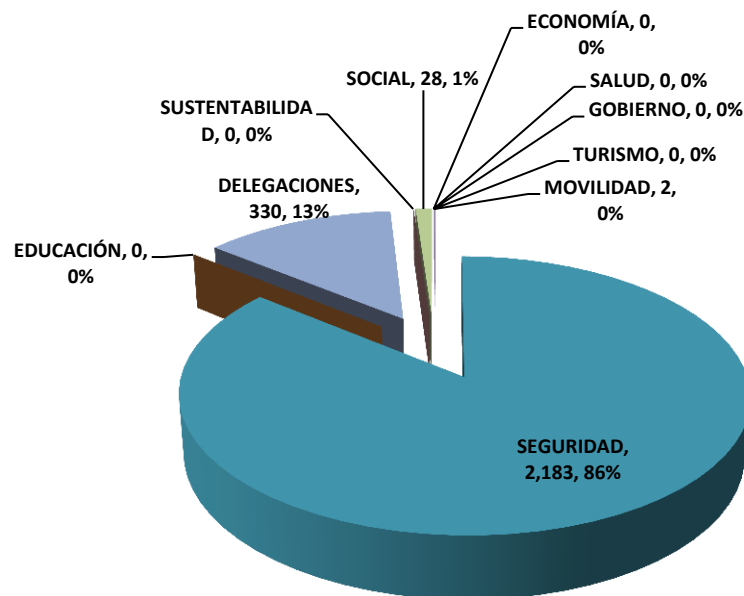
Totales por grado de obsolescencia y por Verticales del PETIC

Rubro: Equipo de Redes-Transmisión por Radio-Tetra

2014, Total: 2,543



2014, Total: 2,543



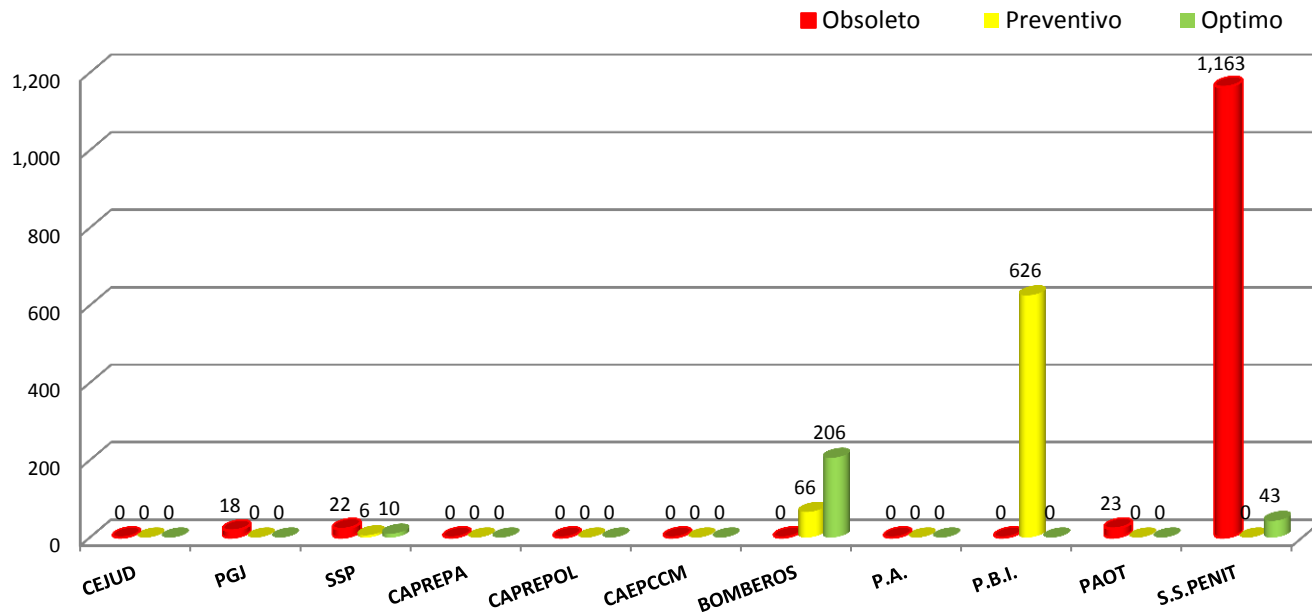
El mayor porcentaje de Radio-Tetra lo tiene, Seguridad con un 86%, seguido de, Delegaciones con 13% y Social 1%

El índice de grado de obsolescencia (IGO) más alto lo presentan Seguridad y Delegaciones, y con un porcentaje mas alto de grado preventivo lo presenta Social.



Vertical de Seguridad

Rubro: Equipo de Redes-Transmisión por Radio-Tetra



Ente Pub.	Total	%
CEJUD	0	0.00%
PGJ	18	0.82%
SSP	38	1.74%
CAPREPA	0	0.00%
CAPREPOL	0	0.00%
CAEPCCM	0	0.00%
BOMBEROS	272	12.46%
P.A.	0	0.00%
P.B.I.	626	28.68%
PAOT	23	1.05%
S.S.PENIT	1,206	55.25%
TOTAL	2,183	100%

El mayor porcentaje de Radio-Tetra lo tiene la Subsecretaria de Sistema Penitenciario con 1,206 equipos, seguido de la Policía Bancaria e Industrial y Heroico Cuerpo de Bomberos del D.F.

El índice de grado de obsolescencia (IGO) más alto lo presentan S.S.PENIT, PAOT, SSP y PGJ y con un mayor porcentaje, favorable al grado optimo y preventivo lo presenta BOMBEROS y P.B.I.

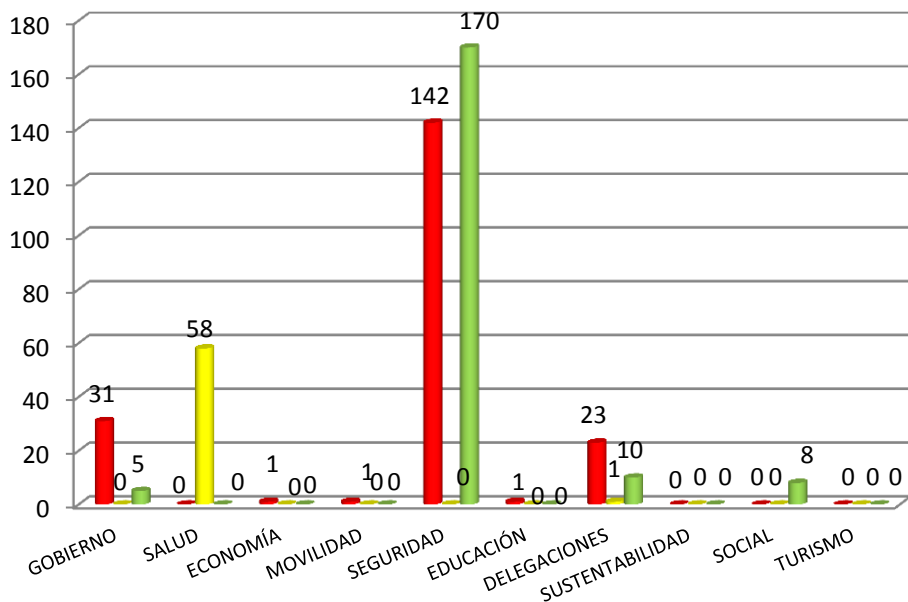


Totales por grado de obsolescencia y por Verticales del PETIC

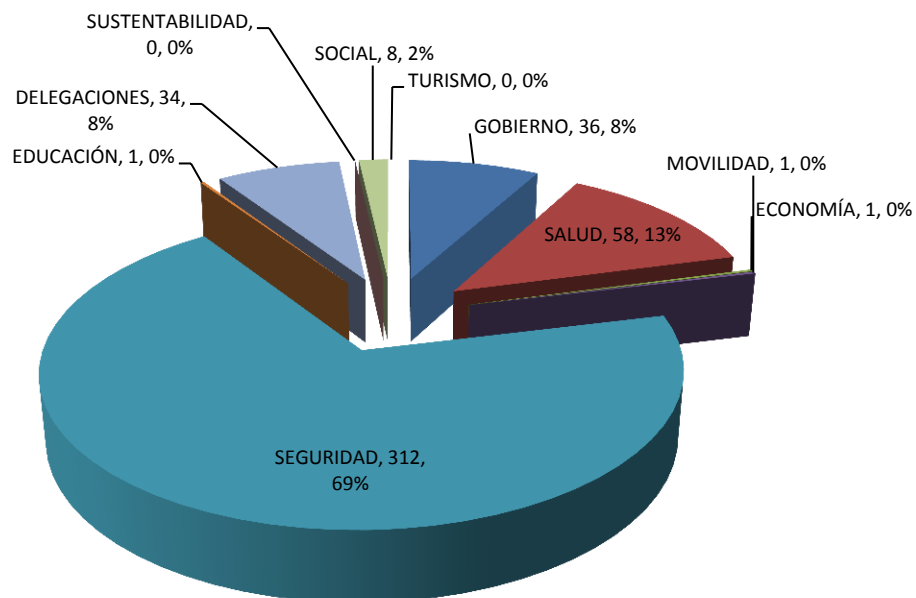
Rubro: Redes-Transmisión por Radio-Microondas

2014, Total: 451

■ Obsoleto ■ Preventivo ■ Optimo



2014, Total: 451



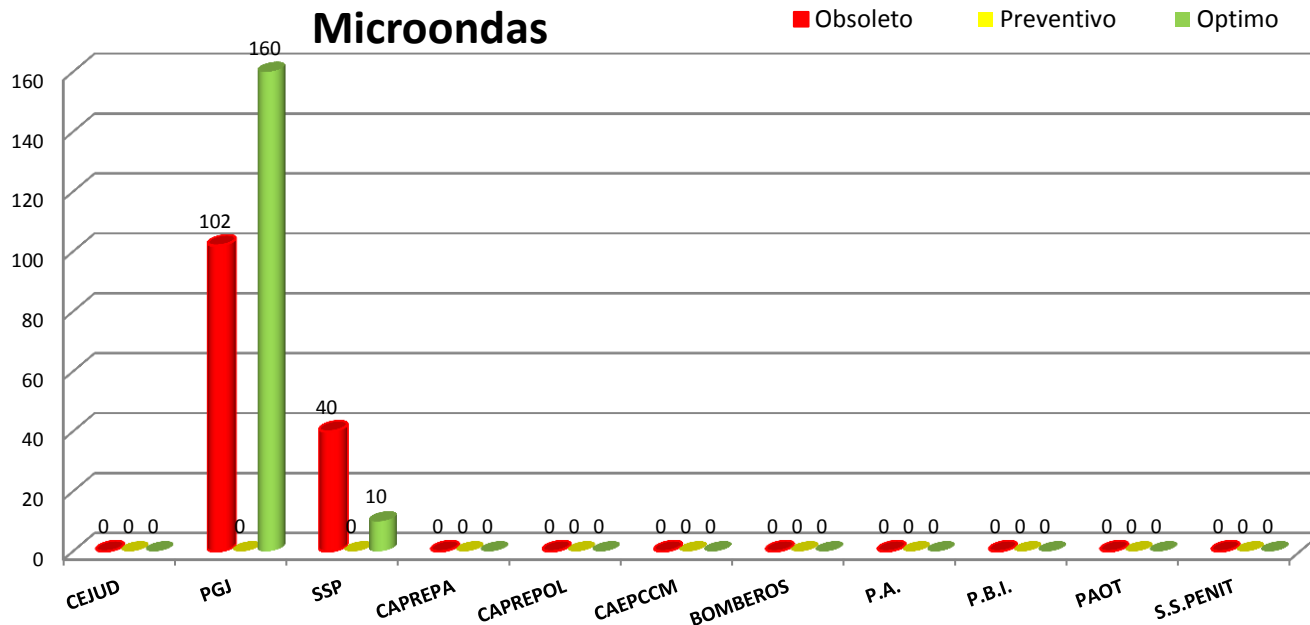
El mayor porcentaje de Radio-Microondas lo tiene, Seguridad con un 69%, seguido de Salud 13%, Gobierno y Delegaciones con 8% y Salud 2%

El índice de grado de obsolescencia (IGO) más alto lo presentan Seguridad , Gobierno y Delegaciones y con un porcentaje de grado preventivo lo presenta Salud.



Vertical de Seguridad

Rubro: Equipo de Redes-Transmisión por Radio-Microondas



Ente Pub.	Total	%
CEJUD	0	0.00%
PGJ	262	83.97%
SSP	50	16.03%
CAPREPA	0	0.00%
CAPREPOL	0	0.00%
CAEPCCM	0	0.00%
BOMBEROS	0	0.00%
P.A.	0	0.00%
P.B.I.	0	0.00%
PAOT	0	0.00%
S.S.PENIT	0	0.00%
TOTAL	312	100%

El mayor porcentaje de Radio-Microondas lo tiene la Procuraduría General de Justicia con 262 equipos, seguido de Secretaría de Seguridad Pública.

El índice de grado de obsolescencia (IGO) más alto lo presentan PGJ y SSP y con un mayor porcentaje, favorable al grado optimo lo presenta PGJ.

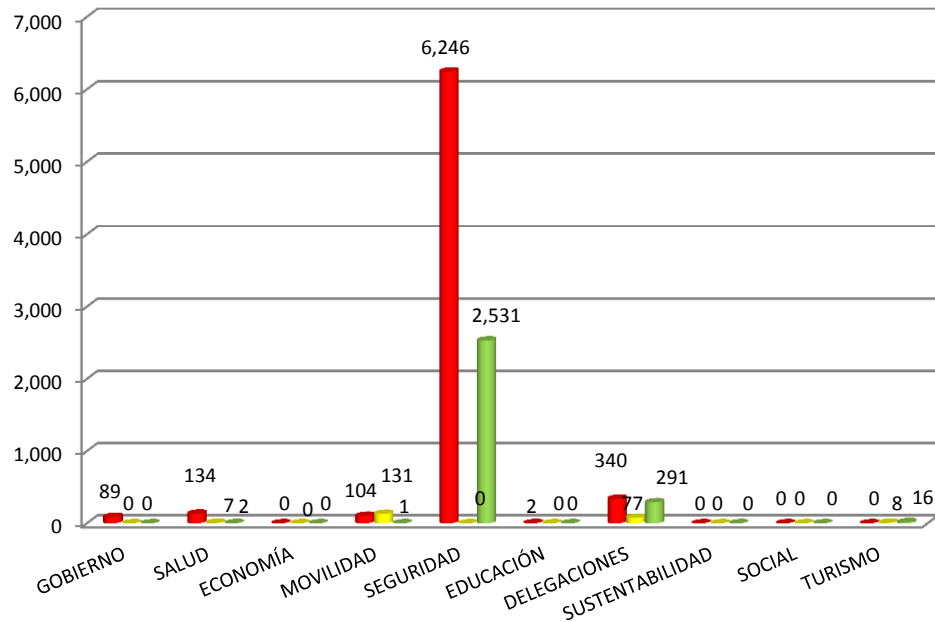


Totales por grado de obsolescencia y por Verticales del PETIC

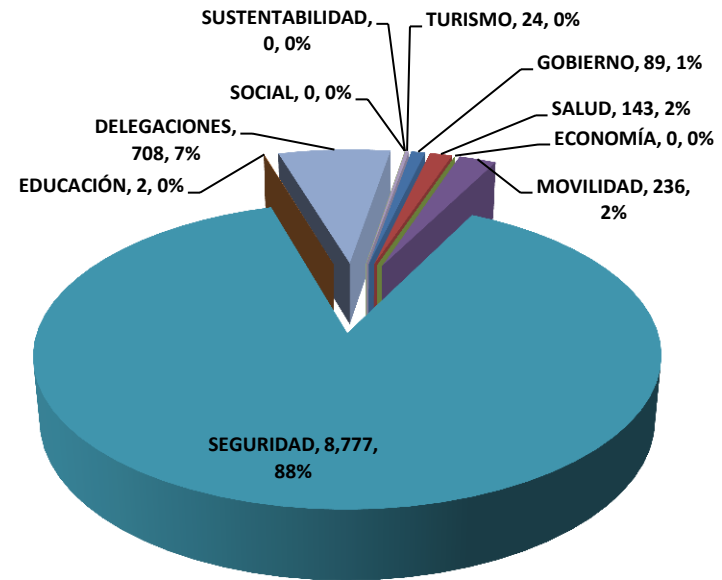
Rubro: Equipo de Redes-Transmisión por Radio-Dos Vías

2014, Total: 9,979

■ Obsoleto ■ Preventivo ■ Optimo



2014, Total: 9,979



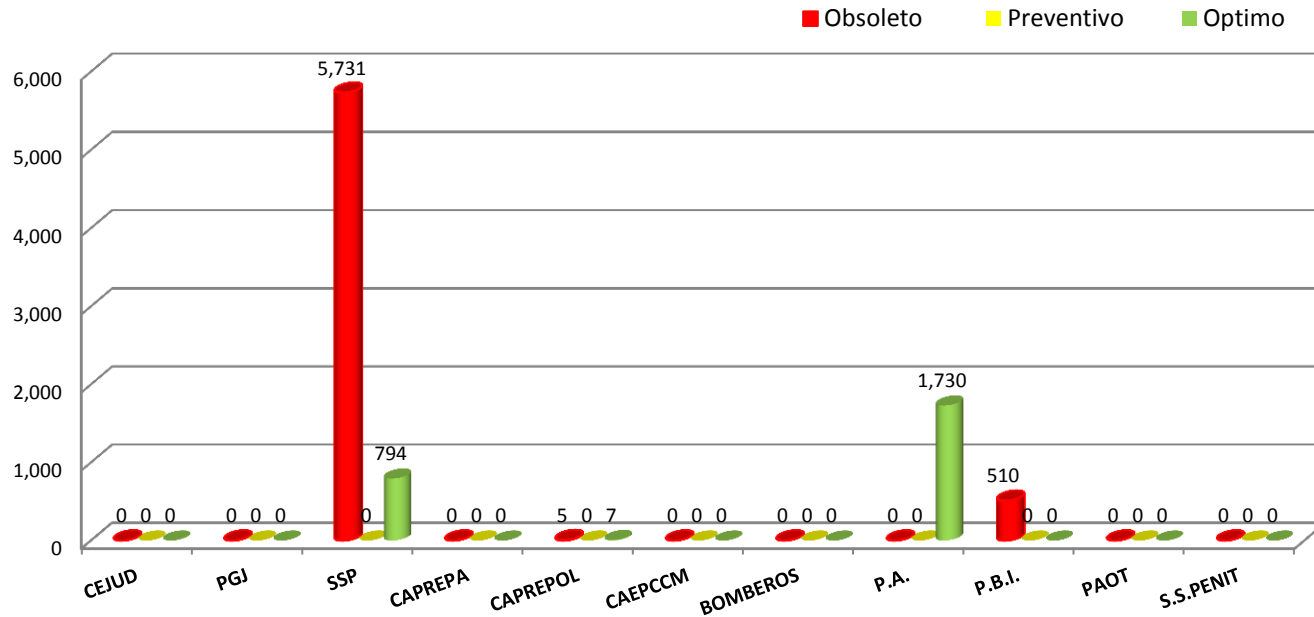
El mayor porcentaje de Radio-Dos Vías lo tiene, Seguridad con un 88%, seguido de Delegaciones con 7%, Movilidad y Salud 2%, Gobierno 1%....

El índice de grado de obsolescencia (IGO) más alto lo presentan Seguridad, Delegaciones, Salud, Movilidad, Gobierno y Economía, y con un porcentaje de grado preventivo lo presenta Movilidad.



Vertical de Seguridad

Rubro: Equipo de Redes-Transmisión por Radio-2 Vías



Ente Pub.	Total	%
CEJUD	0	0.00%
PGJ	0	0.00%
SSP	6,525	74.34%
CAPREPA	0	0.00%
CAPREPOL	12	0.14%
CAEPCCM	0	0.00%
BOMBEROS	0	0.00%
P.A.	1,730	19.71%
P.B.I.	510	5.81%
PAOT	0	0.00%
S.S.PENIT	0	0.00%
TOTAL	8,777	100%

El mayor porcentaje de Radio-2 Vías lo tiene la Secretaría de Seguridad Pública con 6,525 Seguido de la Policía Auxiliar y Policía Bancaria e Industrial.

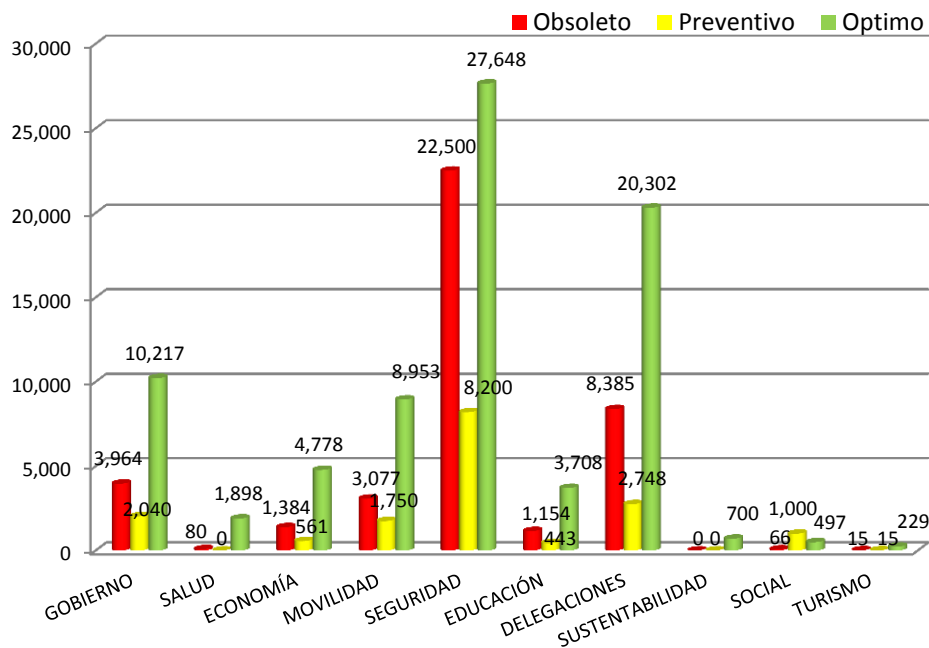
El índice de grado de obsolescencia (IGO) más alto lo presentan SSP, PBI y CAPREPOL y con un mayor porcentaje, favorable al grado optimo lo presentan P.A. y CAPREPOL.



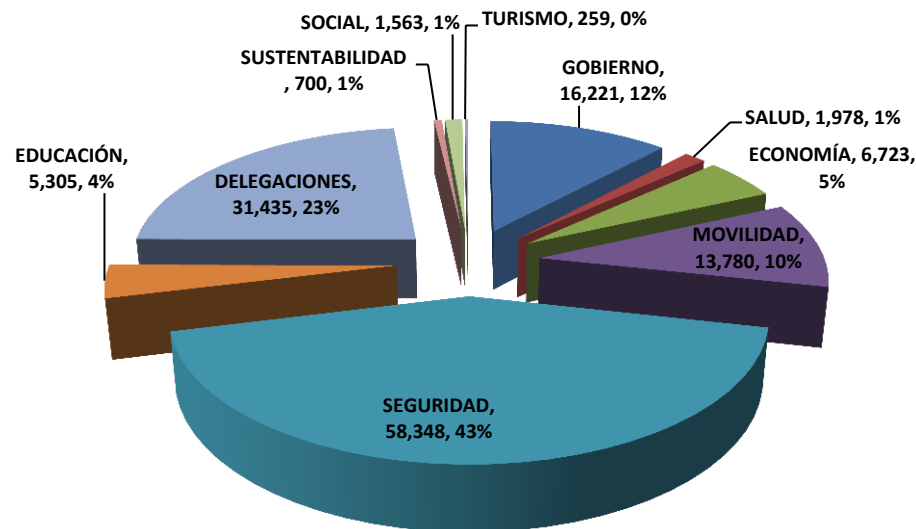
Totales por grado de obsolescencia y por Verticales del PETIC

Rubro: Seguridad-Antivirus

2014, Total: 136,312



2014, Total: 136,312



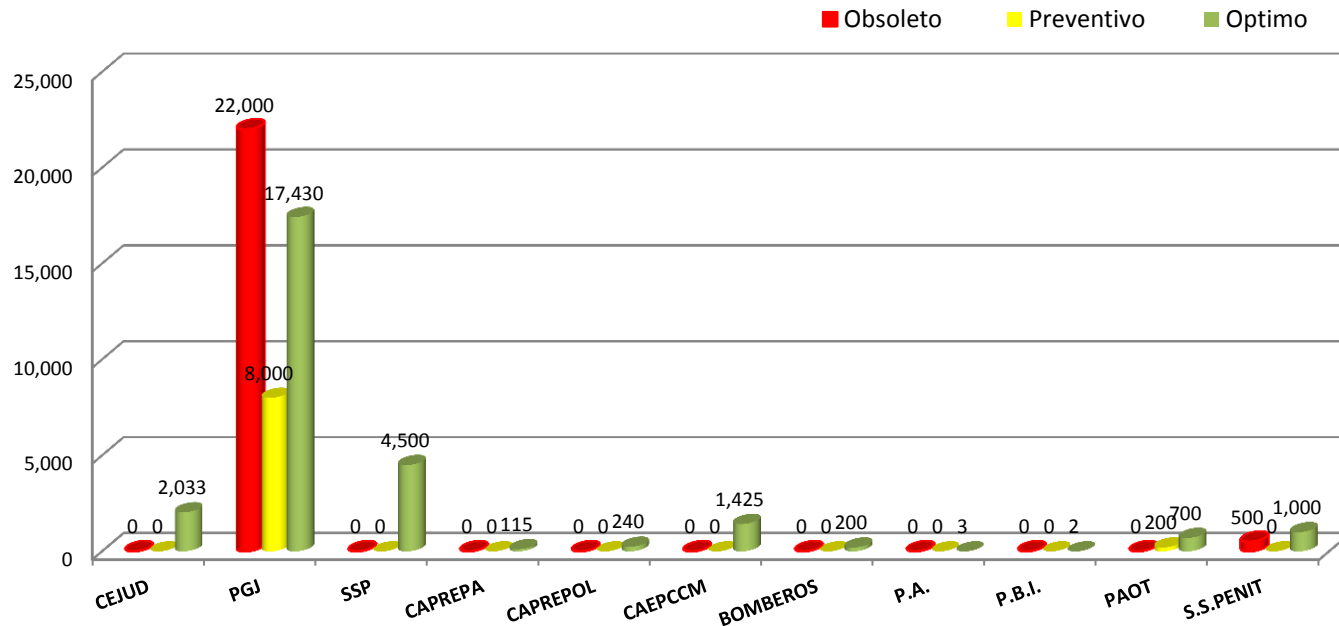
El mayor porcentaje de Antivirus lo tiene, Seguridad con un 43%, seguido de Delegaciones con 23%, Gobierno 12%, Movilidad 10%, Economía 5%, Educación 4% y Salud, Social y Sustentabilidad 1%.

El índice de grado de obsolescencia (IGO) más alto lo presentan Seguridad, Delegaciones, Gobierno, Movilidad, Economía, Educación, Salud, Social y Turismo y con un porcentaje de grado optimo lo presentan Delegaciones, Gobierno, Movilidad, Educación, Salud, Sustentabilidad, Social y Turismo.



Vertical de Seguridad

Rubro: Seguridad-Antivirus



Ente Pub.	Total	%
CEJUD	2,033	3.48%
PGJ	47,430	81.29%
SSP	4,500	7.71%
CAPREPA	115	0.20%
CAPREPOL	240	0.41%
CAEPCCM	1,425	2.44%
BOMBEROS	200	0.34%
P.A.	3	0.01%
P.B.I.	2	0.00%
PAOT	900	1.54%
S.S.PENIT	1,500	2.57%
TOTAL	58,348	100%

El mayor porcentaje de Antivirus lo tiene la Procuraduría General de Justicia con 47,430 equipos, seguido de Secretaría de Seguridad Pública y Consejería Jurídica y de Servicios Legales.

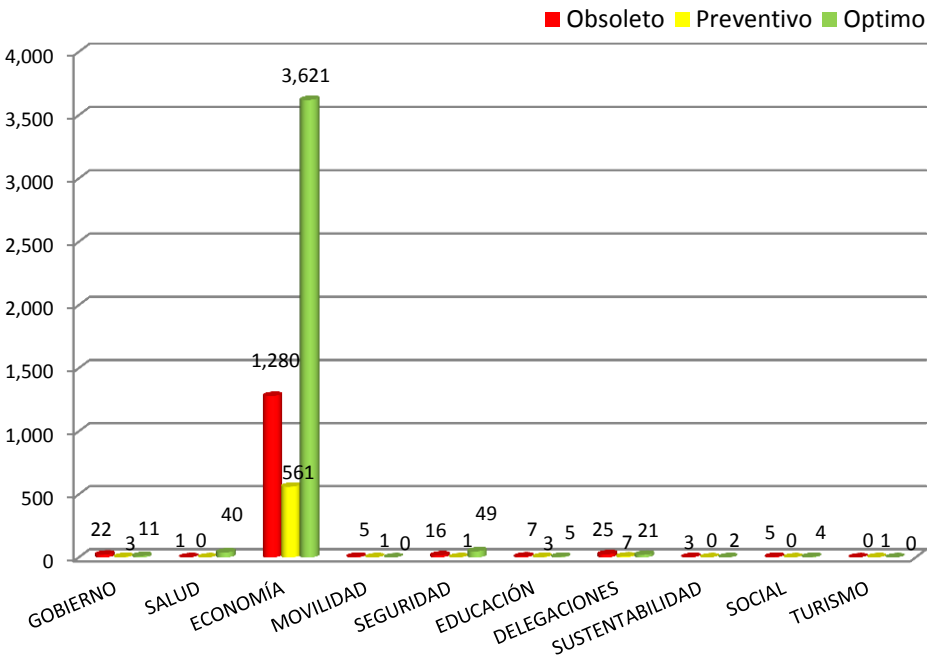
El índice de grado de obsolescencia (IGO) más alto lo presentan PGJ y S.S.PENIT y con un mayor porcentaje, favorable al grado optimo lo presentan SSP, CEJUD, CAEPCCM, S.S.PENIT, PAOT, CAPREPOL, BOMBEROS, CAPREPA, P.A. Y P.B.I.



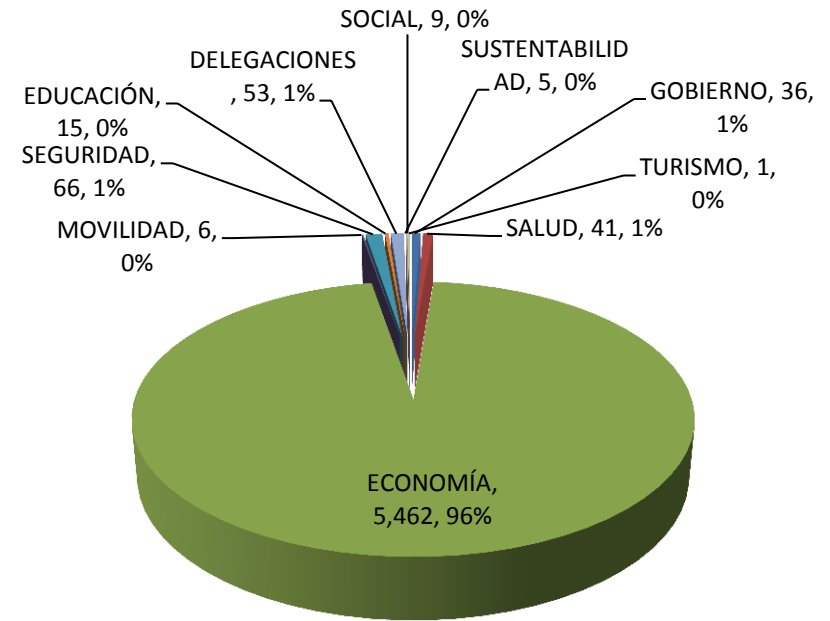
Totales por grado de obsolescencia y por Verticales del PETIC

Rubro: Seguridad-Firewall

2014, Total: 5,694



2014, Total: 5,694



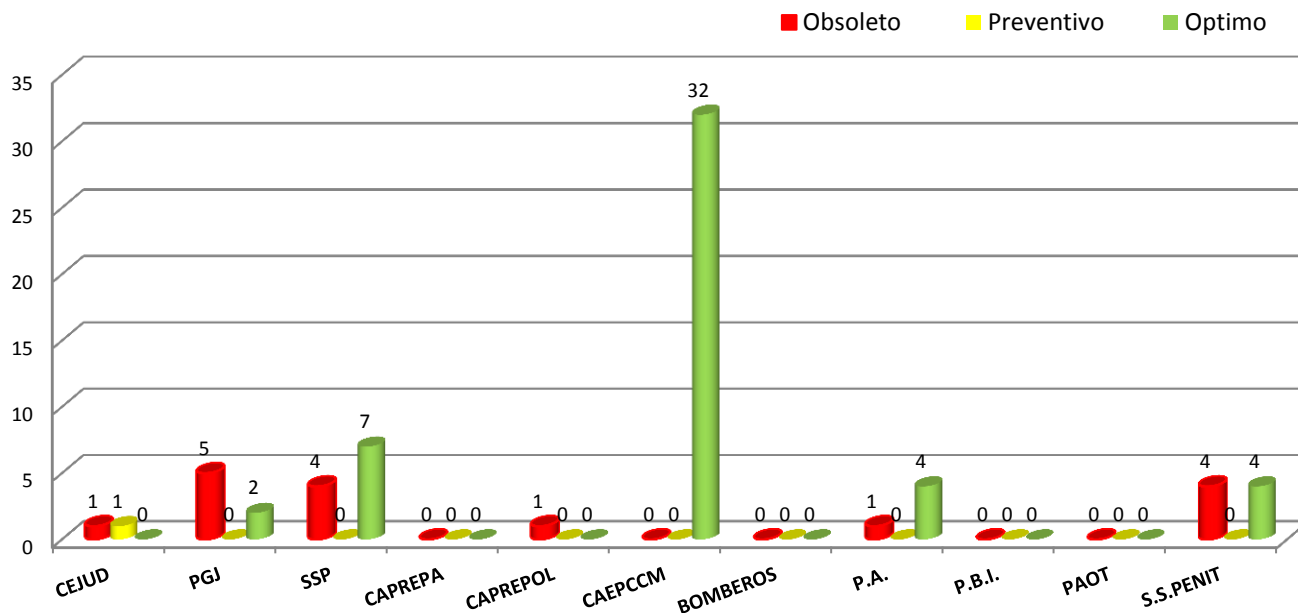
El mayor porcentaje de Firewall lo tiene, Economía con un 96%, seguido de Seguridad, Delegaciones y Gobierno con 1%

El índice de grado de obsolescencia (IGO) más alto lo presentan Economía, Delegaciones, Gobierno, Seguridad, Educación, Sustentabilidad, Social y Salud y con un porcentaje de grado optimo lo presentan Seguridad y Salud.



Vertical de Seguridad

Rubro: Seguridad-Firewall



Ente Pub.	Total	%
CEJUD	2	3.03%
PGJ	7	10.61%
SSP	11	16.67%
CAPREPA	0	0.00%
CAPREPOL	1	1.52%
CAEPCCM	32	48.48%
BOMBEROS	0	0.00%
P.A.	5	7.58%
P.B.I.	0	0.00%
PAOT	0	0.00%
S.S.PENIT	8	12.12%
TOTAL	66	100%

El mayor porcentaje de Seguridad-Firewall lo tiene la Centro de Atención a Emergencias y Protección Ciudadana con 32, seguido de la Secretaría de Seguridad Pública y Procuraduría General de Justicia.

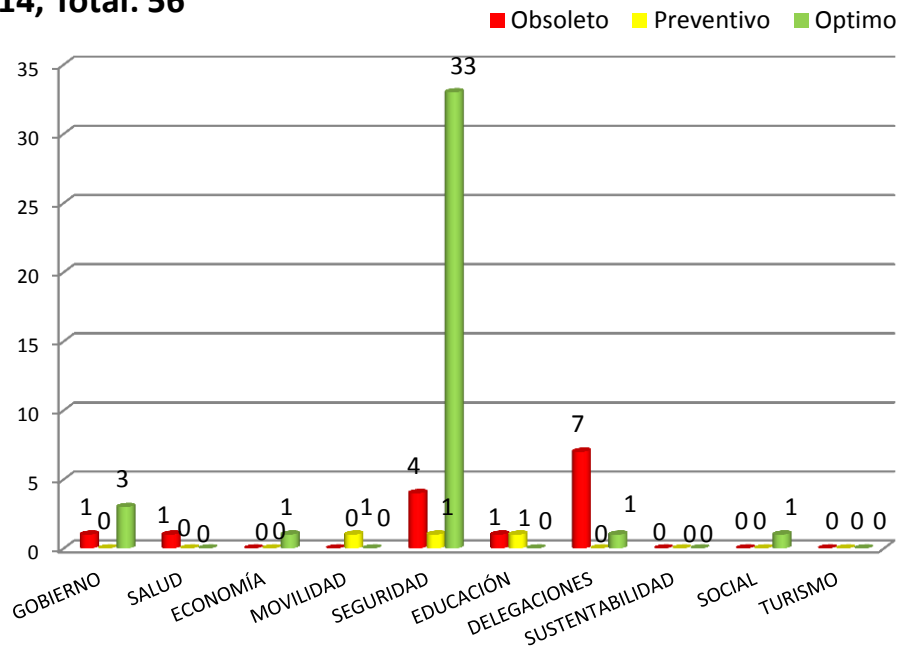
El índice de grado de obsolescencia (IGO) más alto lo presentan PGJ, SSP, S.S.PENIT, P.A. y CEJUD y con un mayor porcentaje, favorable al grado optimo lo presentan CAEPCCM, SSP y P.A.....



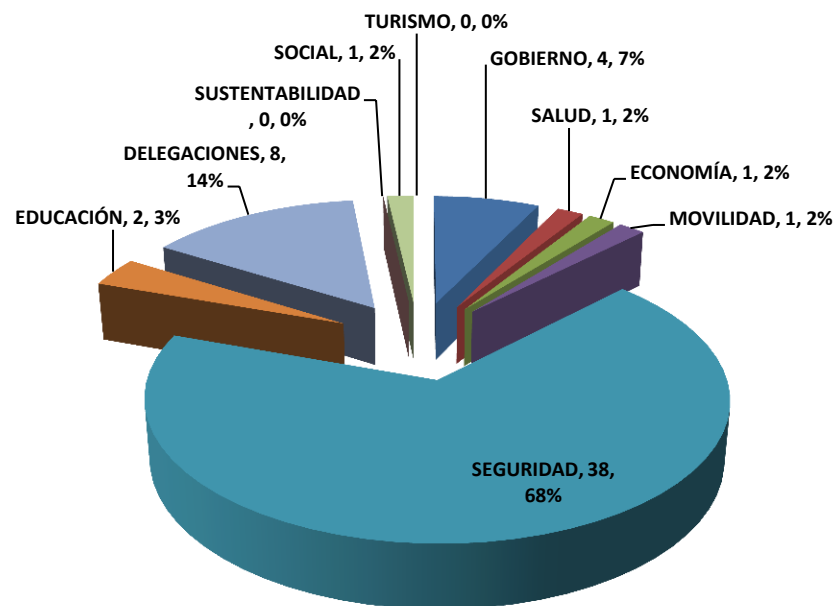
Totales por grado de obsolescencia y por Verticales del PETIC

Rubro: Seguridad-IPS

2014, Total: 56



2014, Total: 56



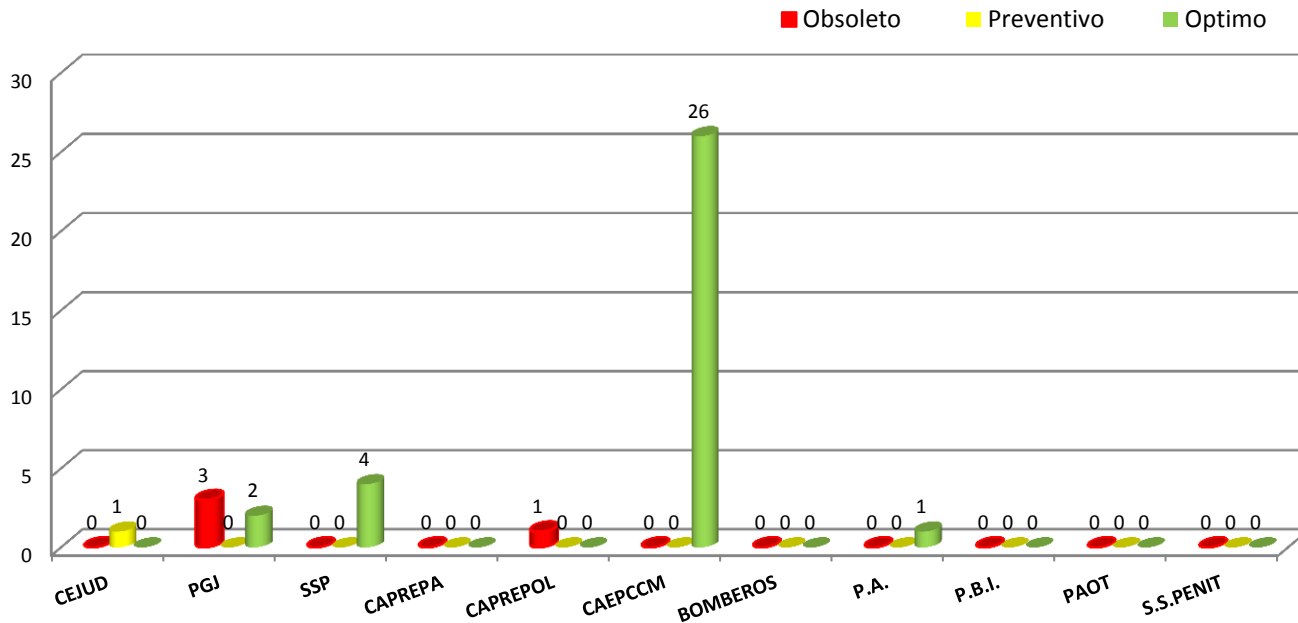
El mayor porcentaje de Seguridad-IPS lo tiene, Seguridad con un 68%, seguido de Delegaciones con 14%, Gobierno 7%, Economía 3% y Social, Salud, Economía y Movilidad 1%

El índice de grado de obsolescencia (IGO) más alto lo presentan Delegaciones, Seguridad, Gobierno, Salud y Educación y como Seguridad tiene cantidad mas alta de IPS, presentan un porcentaje más alto, de grado óptimo, así como Gobierno Economía y Social.



Vertical de Seguridad

Rubro: Seguridad-IPS



Ente Pub.	Total	%
CEJUD	1	2.63%
PGJ	5	13.16%
SSP	4	10.53%
CAPREPA	0	0.00%
CAPREPOL	1	2.63%
CAEPCCM	26	68.42%
BOMBEROS	0	0.00%
P.A.	1	2.63%
P.B.I.	0	0.00%
PAOT	0	0.00%
S.S.PENIT	0	0.00%
TOTAL	38	100%

El mayor porcentaje de Seguridad-IPS lo tiene el Centro de Atención a Emergencias y Protección Ciudadana con 26, Seguido de la Procuraduría General de Justicia y la Secretaría de Seguridad Pública.

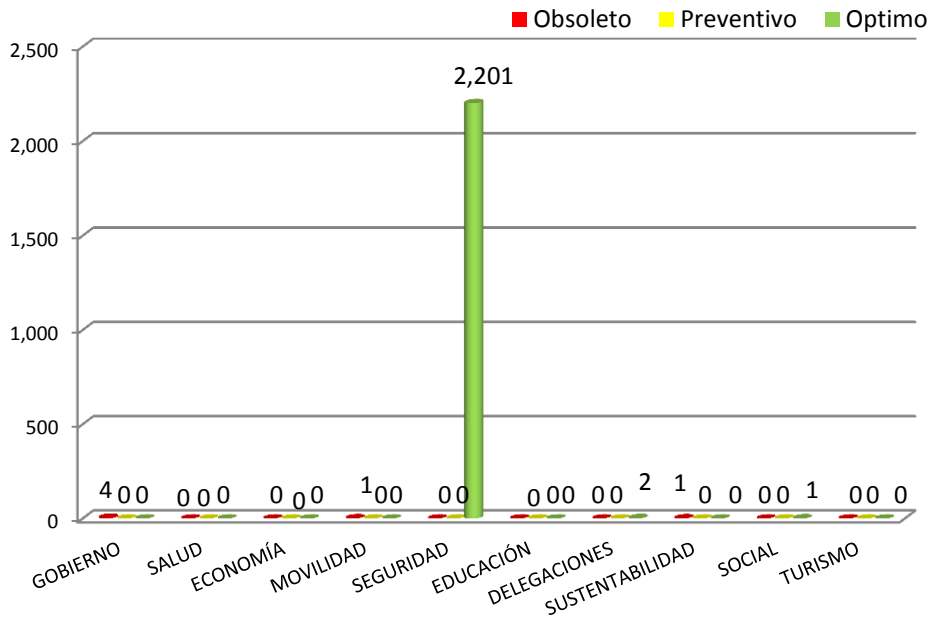
El índice de grado de obsolescencia (IGO) más alto lo presentan PGJ, SSP, CEJUD y S.S.PENIT y con un mayor porcentaje, favorable al grado optimo lo presentan CAEPCCM, SSP y P.A.



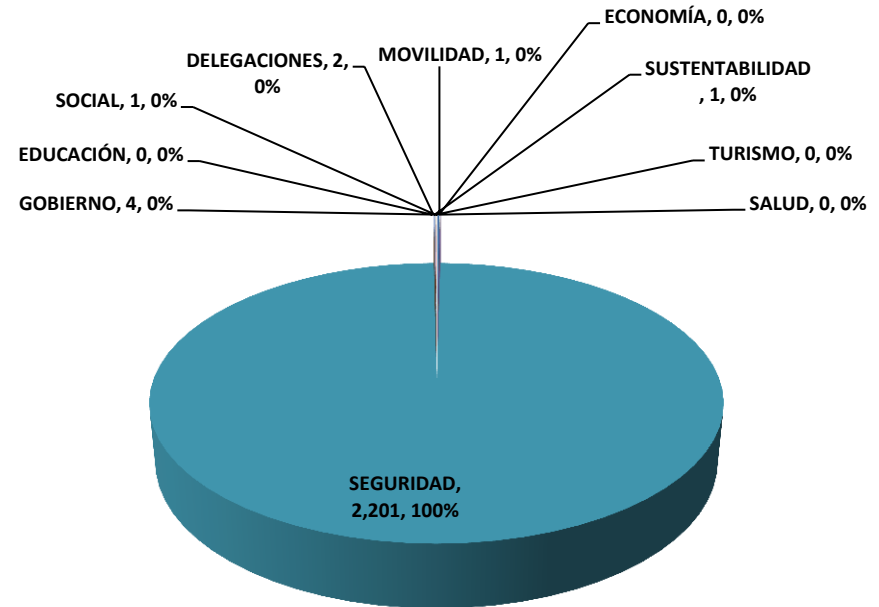
Totales por grado de obsolescencia y por Verticales del PETIC

Rubro: Seguridad-Secure Web Gateway

2014, Total: 2,210



2014, Total: 2,210



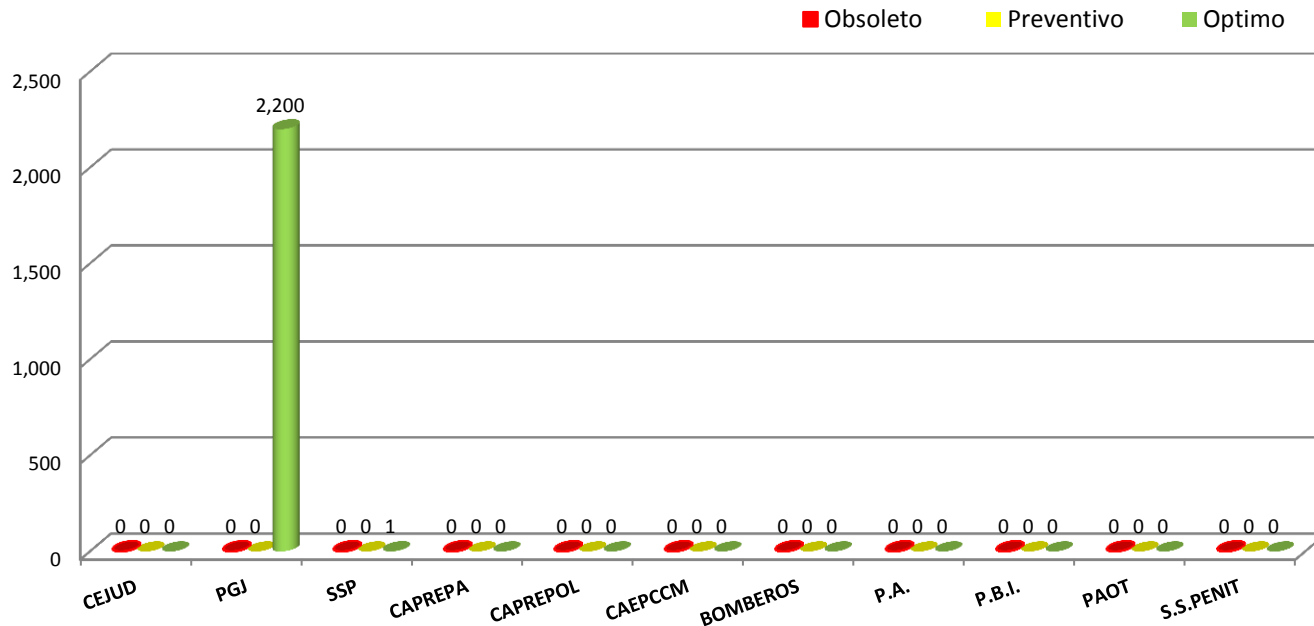
El mayor porcentaje de Seguridad-Secure Web Gateway lo tiene, Seguridad con un 99%, seguido de Gobierno, Delegaciones, Movilidad, Sustentabilidad y Social que en su conjunto no llega al 1%

El índice de grado de obsolescencia (IGO) más alto lo presentan Gobierno y Sustentabilidad y con un porcentaje de grado optimo lo presentan Seguridad, Delegaciones y Social.



Vertical de Seguridad

Rubro: Seguridad-Secure Web Gateway



Ente Pub.	Total	%
CEJUD	0	0.00%
PGJ	2,200	99.95%
SSP	1	0.05%
CAPREPA	0	0.00%
CAPREPOL	0	0.00%
CAEPCCM	0	0.00%
BOMBEROS	0	0.00%
P.A.	0	0.00%
P.B.I.	0	0.00%
PAOT	0	0.00%
S.S.PENIT	0	0.00%
TOTAL	2,201	100%

El mayor porcentaje de Seguridad-Secure Web Gateway lo tiene la Procuraduría General de Justicia con 2,200 seguido de Secretaría de Seguridad Pública.

El índice de grado optimo lo presentan PGJ y SSP.

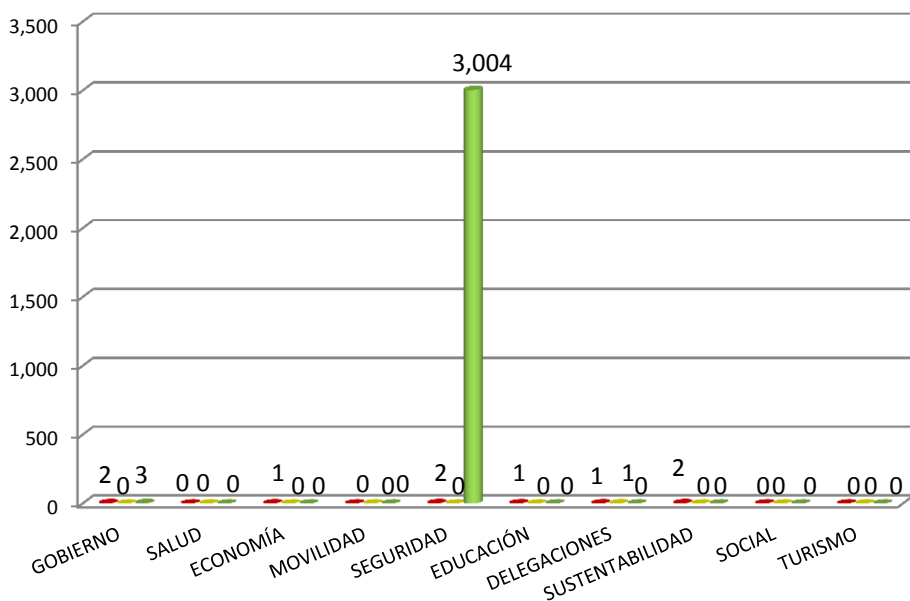


Totales por grado de obsolescencia y por Verticales del PETIC

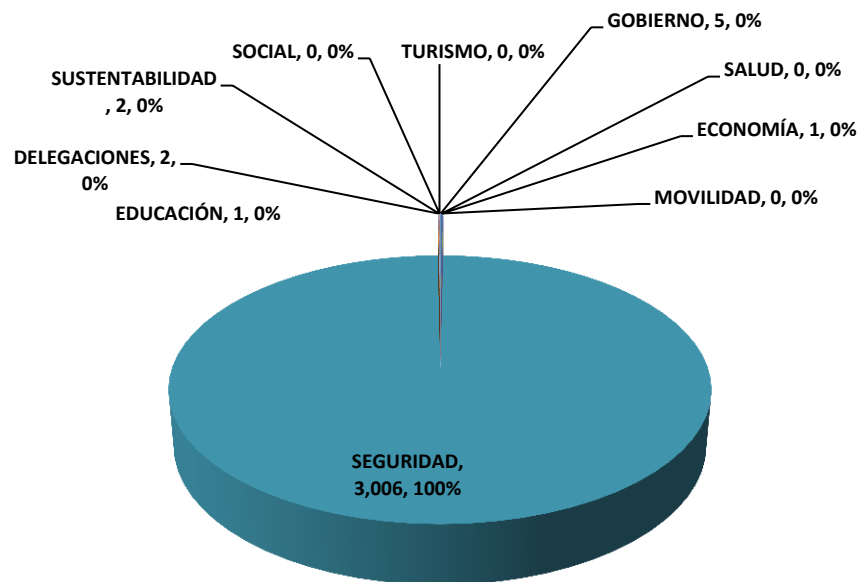
Rubro: Seguridad-Secure Email Gateway

2014, Total: 3,017

■ Obsoleto ■ Preventivo ■ Optimo



2014, Total: 3,017



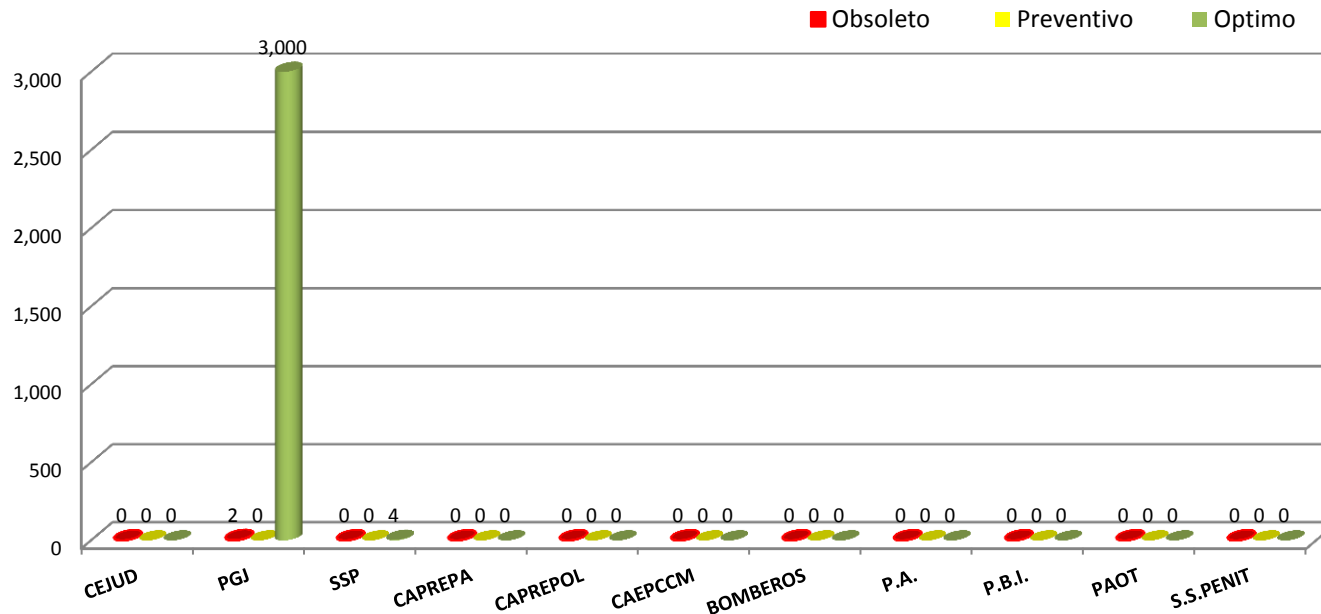
El mayor porcentaje de Seguridad-Secure Email Gateway lo tiene, Seguridad con un 99%, seguido de Gobierno, Delegaciones, Sustentabilidad Educación y Economía que en su conjunto no llega al 1%

El índice de grado de obsolescencia (IGO) más alto lo presentan Gobierno, Sustentabilidad y Seguridad y con un porcentaje de grado optimo lo presentan Seguridad y Gobierno.



Vertical de Seguridad

Rubro: Seguridad-Secure Email Gateway



Ente Pub.	Total	%
CEJUD	0	0.00%
PGJ	3,002	99.87%
SSP	4	0.13%
CAPREPA	0	0.00%
CAPREPOL	0	0.00%
CAEPCCM	0	0.00%
BOMBEROS	0	0.00%
P.A.	0	0.00%
P.B.I.	0	0.00%
PAOT	0	0.00%
S.S.PENIT	0	0.00%
TOTAL	3,006	100%

El mayor porcentaje de Seguridad-Secure Email Gateway lo tiene la Procuraduría General de Justicia con 3,002 seguido de Secretaría de Seguridad Pública.

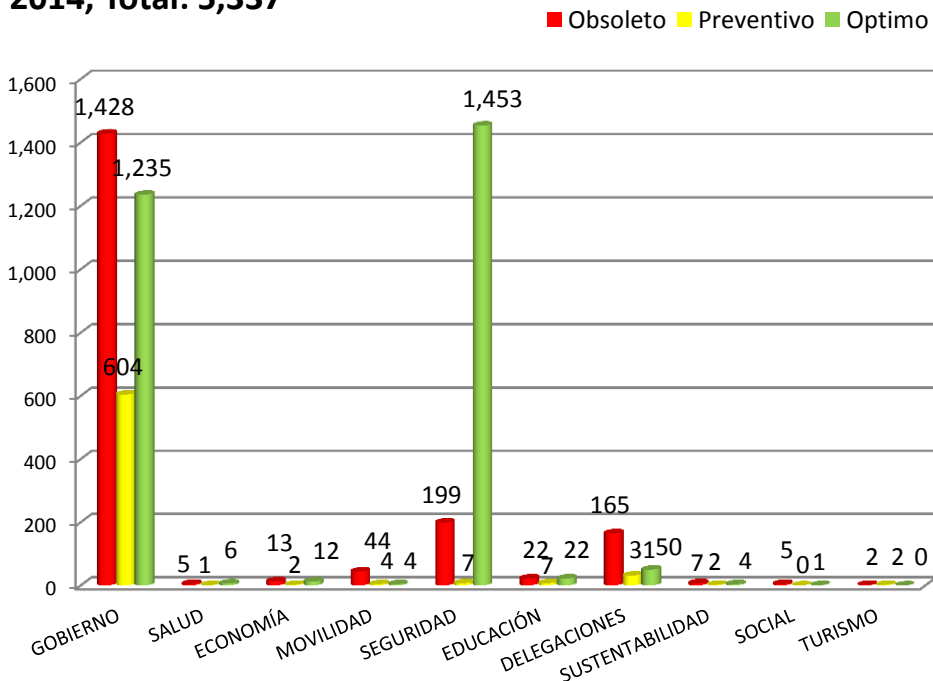
El índice de grado de obsolescencia (IGO) más alto lo presentan PGJ y con un mayor porcentaje, favorable al grado optimo lo presentan PGJ y SSP.



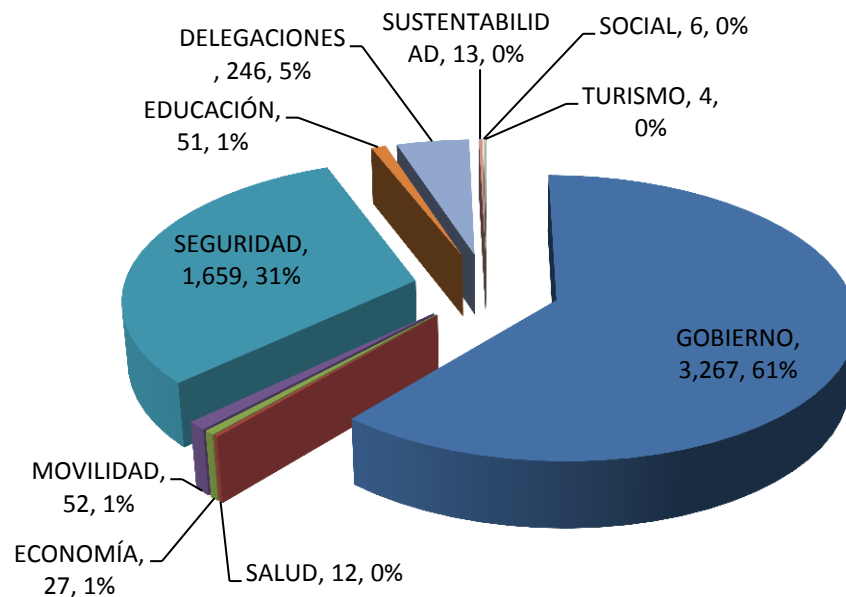
Totales por grado de obsolescencia y por Verticales del PETIC

Rubro: Base de Datos

2014, Total: 5,337



2014, Total: 5,337



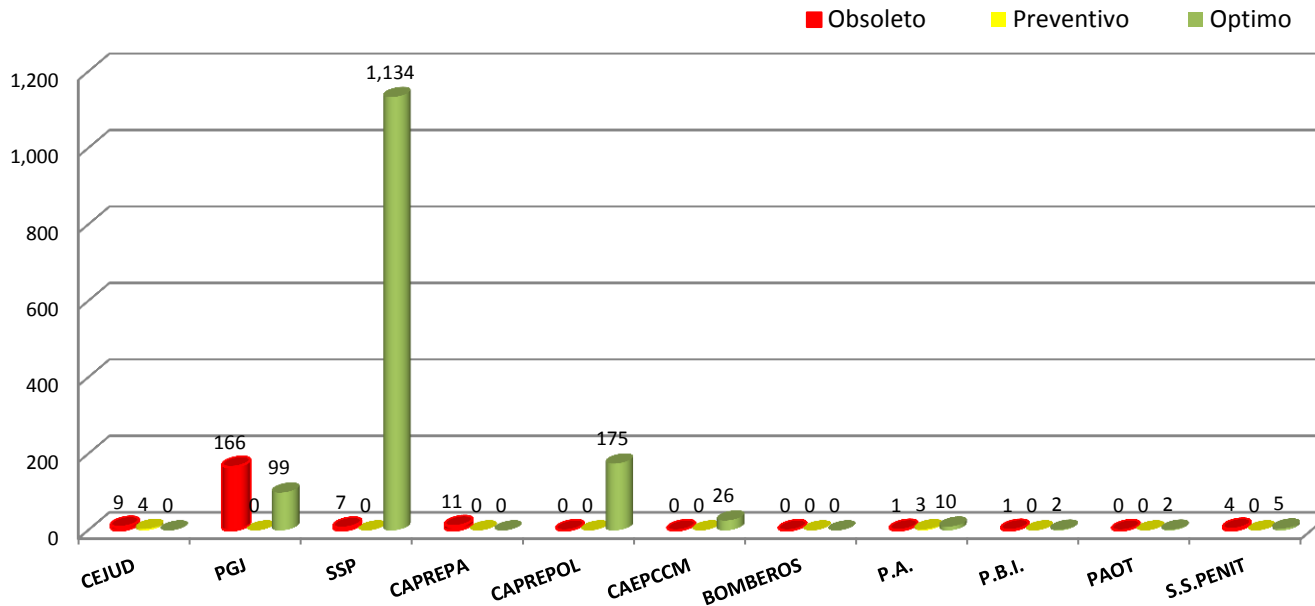
El mayor porcentaje de Base de Datos lo tiene, Gobierno con un 61%, seguido de Seguridad con 31%, Delegaciones 5%, Movilidad, Educación y Economía 1%....

El índice de grado de obsolescencia (IGO) más alto lo presentan Gobierno, Seguridad, Delegaciones, Movilidad, Educación, Economía, Sustentabilidad, Salud, Social y Turismo y con un porcentaje de grado optimo lo presenta Seguridad.



Vertical de Seguridad

Rubro: Base de Datos



Ente Pub.	Total	%
CEJUD	13	0.78%
PGJ	265	15.97%
SSP	1,141	68.78%
CAPREPA	11	0.66%
CAPREPOL	175	10.55%
CAEPCCM	26	1.57%
BOMBEROS	0	0.00%
P.A.	14	0.84%
P.B.I.	3	0.18%
PAOT	2	0.12%
S.S.PENIT	9	0.54%
TOTAL	1,659	100%

El mayor porcentaje de Base de Datos lo tiene la Secretaría de Seguridad Pública con 1,141 seguido de la Procuraduría General de Justicia y Caja de Previsión de la Policía Preventiva....

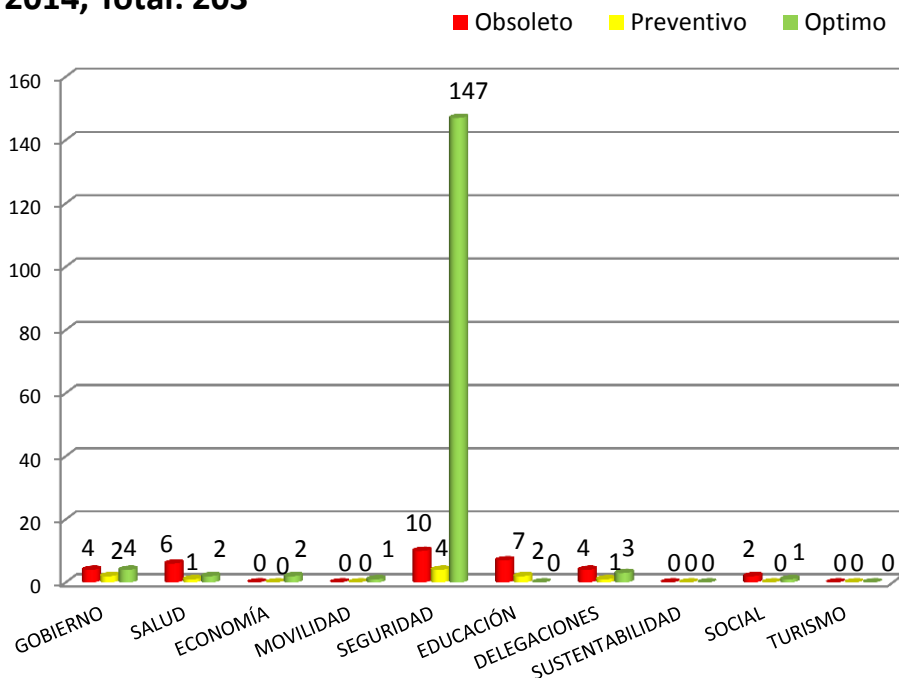
El índice de grado de obsolescencia (IGO) más alto lo presentan PGJ, CEJUD, CAPREPA, SSP y S.S.PENIT., y con un mayor porcentaje, favorable al grado optimo lo presentan SSP, CAPREPOL y CAEPCCM.....



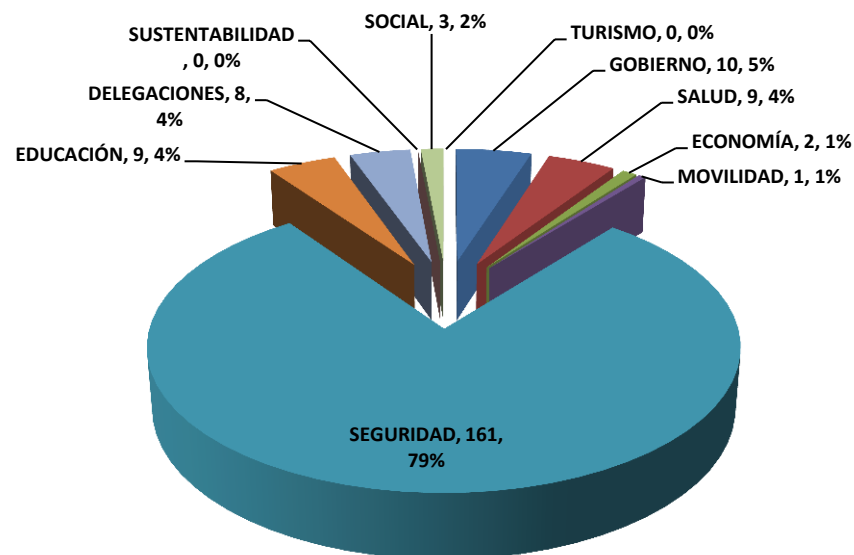
Totales por grado de obsolescencia y por Verticales del PETIC

Rubro: Telefonía-IP PBX

2014, Total: 203



2014, Total: 203



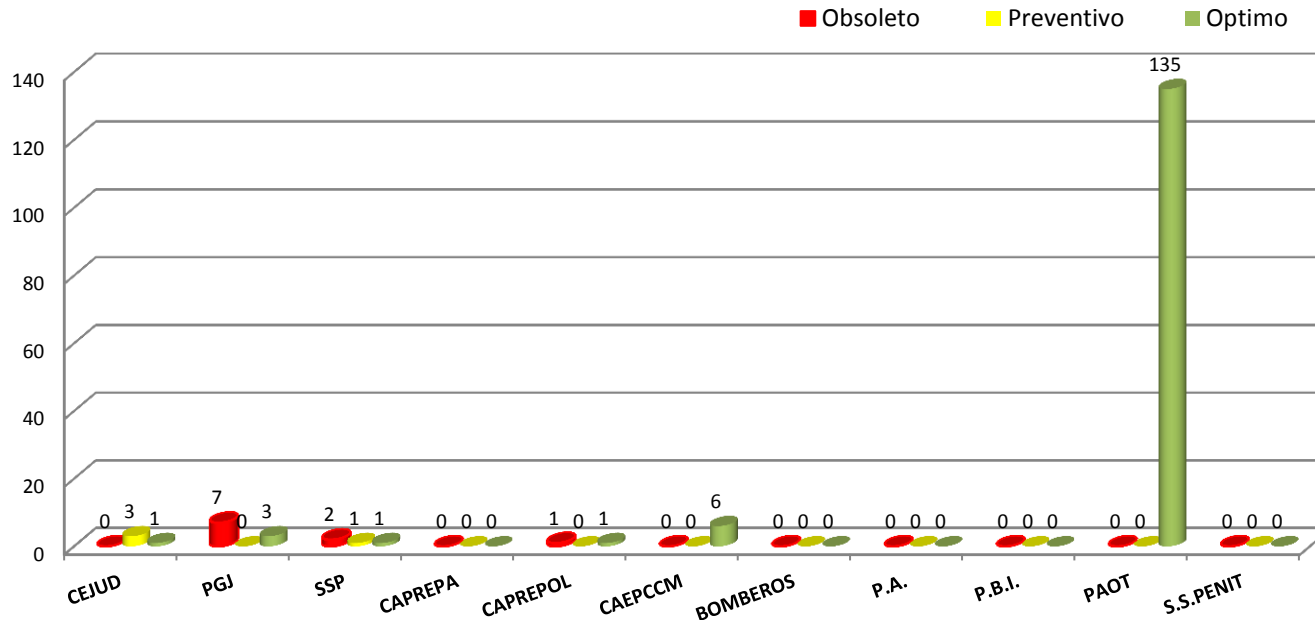
El mayor porcentaje de Telefonía-IP PBX lo tiene, Seguridad con un 79%, seguido de Gobierno 5%, Educación 4%, Salud y Delegaciones 4%, Social 2%, Economía y Movilidad 1%....

El índice de grado de obsolescencia (IGO) más alto lo presentan Seguridad, Educación, Salud, Gobierno, Delegaciones, y Social y como Seguridad tiene cantidad mas alta de Telefonía-IP PBX, presenta un porcentaje más alto de grado óptimo.



Vertical de Seguridad

Rubro: Telefonía-IP PBX



Ente Pub.	Total	%
CEJUD	4	2.48%
PGJ	10	6.21%
SSP	4	2.48%
CAPREPA	0	0.00%
CAPREPOL	2	1.24%
CAEPCCM	6	3.73%
BOMBEROS	0	0.00%
P.A.	0	0.00%
P.B.I.	0	0.00%
PAOT	135	83.85%
S.S.PENIT	0	0.00%
TOTAL	161	100%

El mayor porcentaje de Telefonía-IP PBX lo tiene la Procuraduría Ambiental y del Ordenamiento Territorial con 135, seguido de Procuraduría General de Justicia y Centro de Atención a Emergencias y Protección Ciudadana.

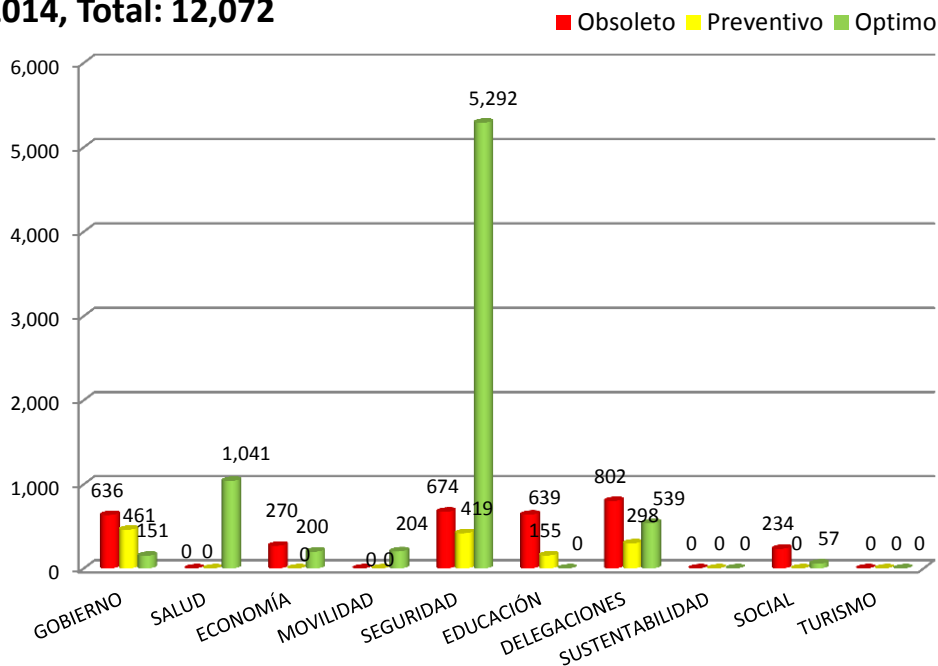
El índice de grado de obsolescencia (IGO) más alto lo presentan PGJ, SSP y CAPREPOL y con un mayor porcentaje, favorable al grado optimo lo presentan PAOT, CAEPCCM, y CEJUD...



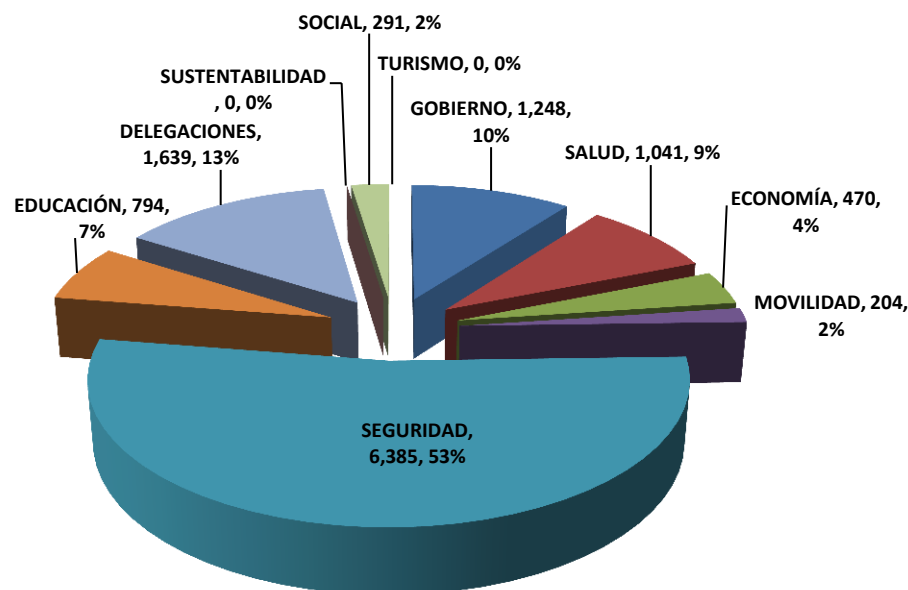
Totales por grado de obsolescencia y por Verticales del PETIC

Rubro: Telefonía-IP

2014, Total: 12,072



2014, Total: 12,072

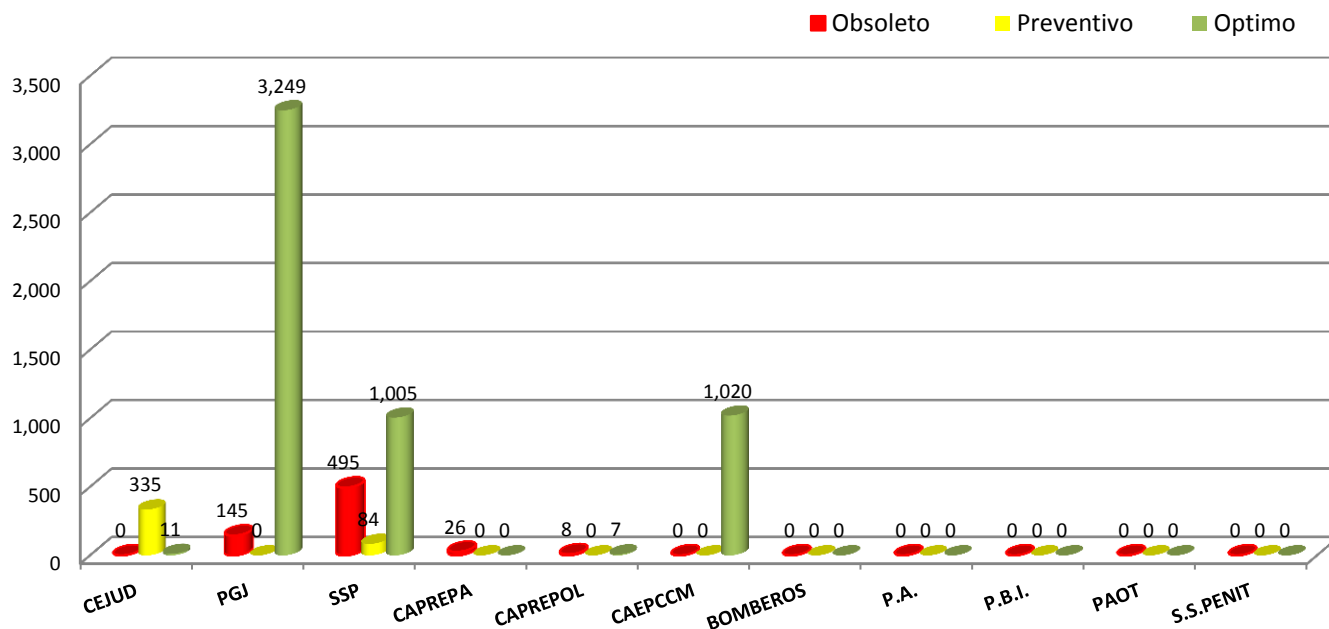


El mayor porcentaje de Telefonía-IP lo tiene, Seguridad con un 53%, seguido de Delegaciones 13%, Gobierno 10%, Salud 9%, Educación 7%, Economía 4%, Movilidad y Social 2% ...

El índice de grado de obsolescencia (IGO) más alto lo presentan Delegaciones, Seguridad, Educación, Gobierno, Economía, y Social y como Seguridad tiene cantidad mas alta de Telefonía-IP, presentan un porcentaje más alto de grado óptimo.

Vertical de Seguridad

Rubro: Telefonía-IP



Ente Pub.	Total	%
CEJUD	346	5.42%
PGJ	3,394	53.16%
SSP	1,584	24.81%
CAPREPA	26	0.41%
CAPREPOL	15	0.23%
CAEPCCM	1,020	15.97%
BOMBEROS	0	0.00%
P.A.	0	0.00%
P.B.I.	0	0.00%
PAOT	0	0.00%
S.S.PENIT	0	0.00%
TOTAL	6,385	100%

El mayor porcentaje de Telefonía-IP lo tiene la Procuraduría General de Justicia con 3,394 equipos, seguido de la Secretaría de Seguridad Pública y Centro de Atención a Emergencias y Protección Ciudadana.

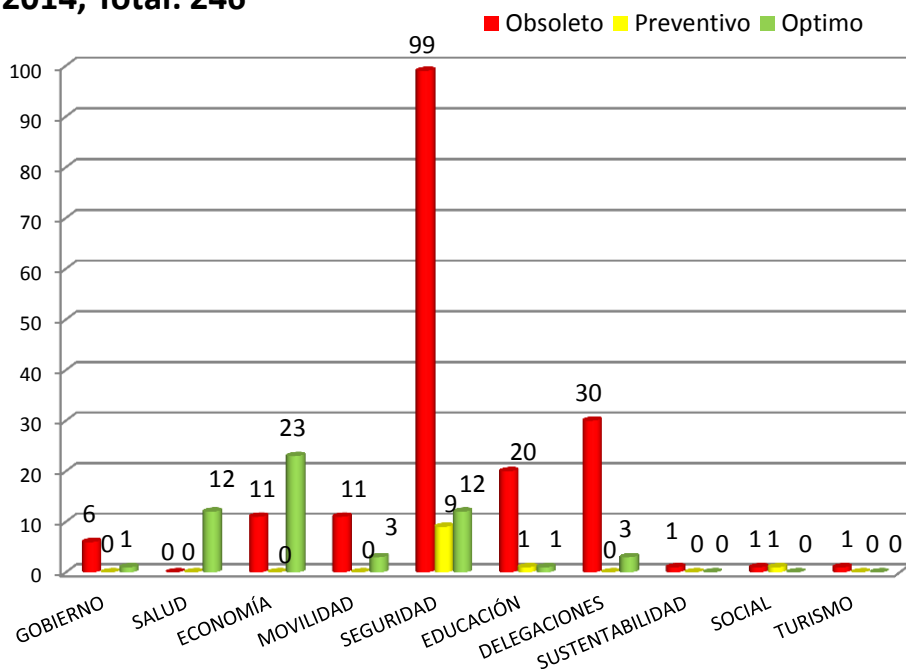
El índice de grado de obsolescencia (IGO) más alto lo presentan SSP, PGJ, y CAPREPA y con un mayor porcentaje, favorable al grado optimo lo presentan PGJ, CAEPCCM y SSP...



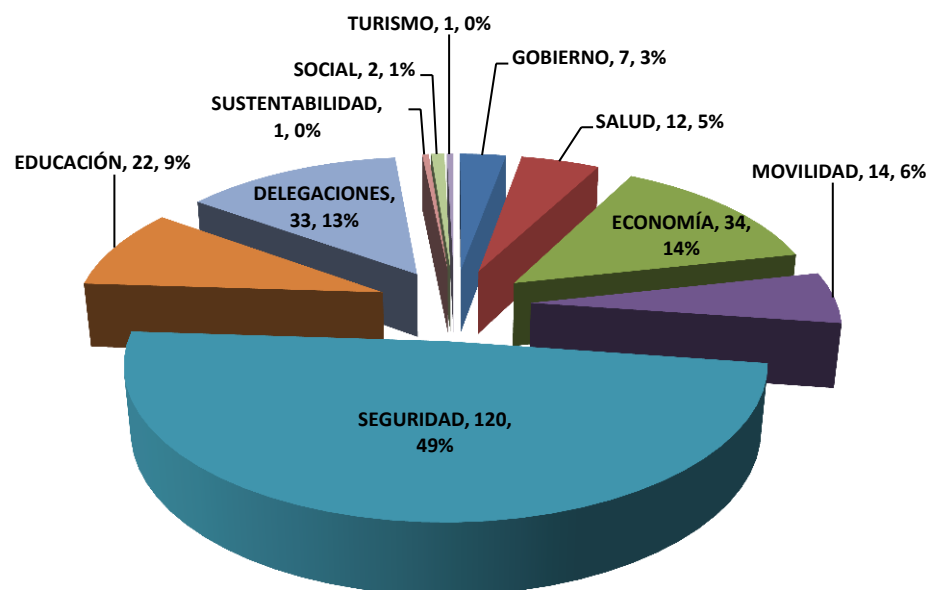
Totales por grado de obsolescencia y por Verticales del PETIC

Rubro: Telefonía-PBX

2014, Total: 246



2014, Total: 246



El mayor porcentaje de Telefonía-PBX lo tiene, Seguridad con un 49%, seguido de Economía 14%, Delegaciones 13%, Educación 9%, Movilidad 6%, Gobierno 3%, y Social 1%

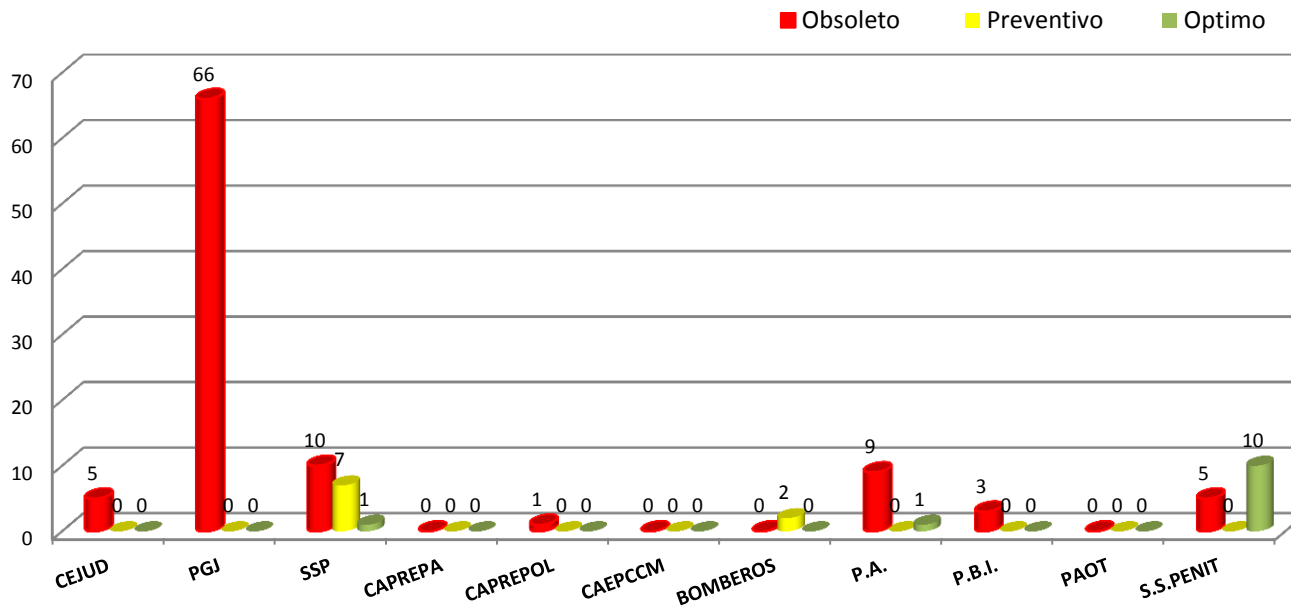
El índice de grado de obsolescencia (IGO) más alto lo presentan Seguridad, Delegaciones, Educación, Economía, Movilidad, Gobierno, Social, Sustentabilidad y Turismo y con un porcentaje de grado optimo lo presentan Economía y Salud.



Vertical de Seguridad

Rubro: Telefonía-PBX

Ente Pub.	Total	%
CEJUD	5	4.17%
PGJ	66	55.00%
SSP	18	15.00%
CAPREPA	0	0.00%
CAPREPOL	1	0.83%
CAEPCCM	0	0.00%
BOMBEROS	2	1.67%
P.A.	10	8.33%
P.B.I.	3	2.50%
PAOT	0	0.00%
S.S.PENIT	15	12.50%
TOTAL	120	100%



El mayor porcentaje de Telefonía-PBX lo tiene la Procuraduría General de Justicia con 66 equipos, seguido de Secretaría de Seguridad Pública y Subsecretaria de Sistema Penitenciario.

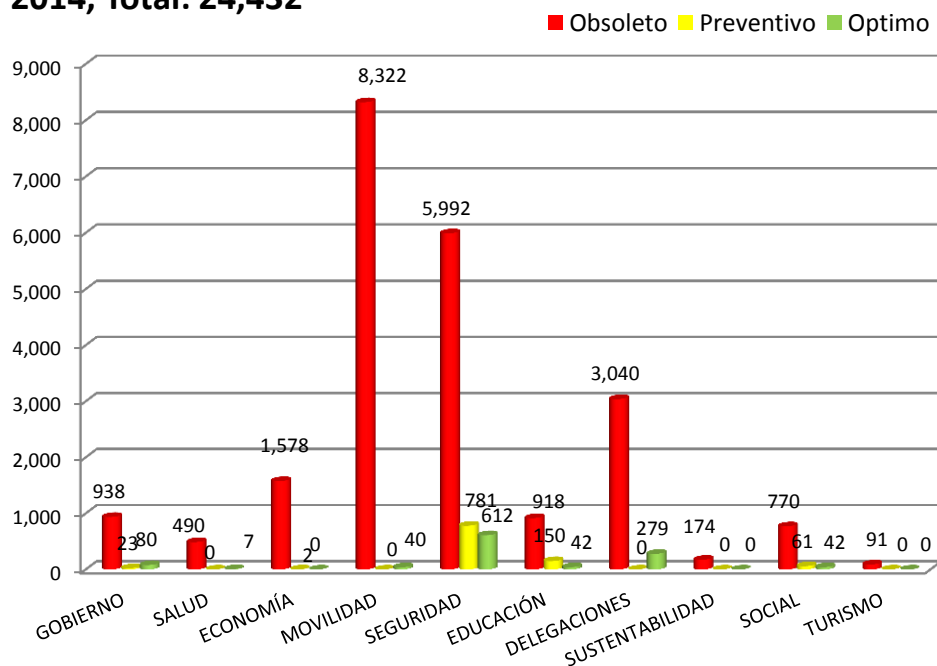
El índice de grado de obsolescencia (IGO) más alto lo presentan PGJ, SSP, P.A., CEJUD y S.S.PENIT y con un mayor porcentaje, favorable al grado optimo lo presentan S.S.PENIT.



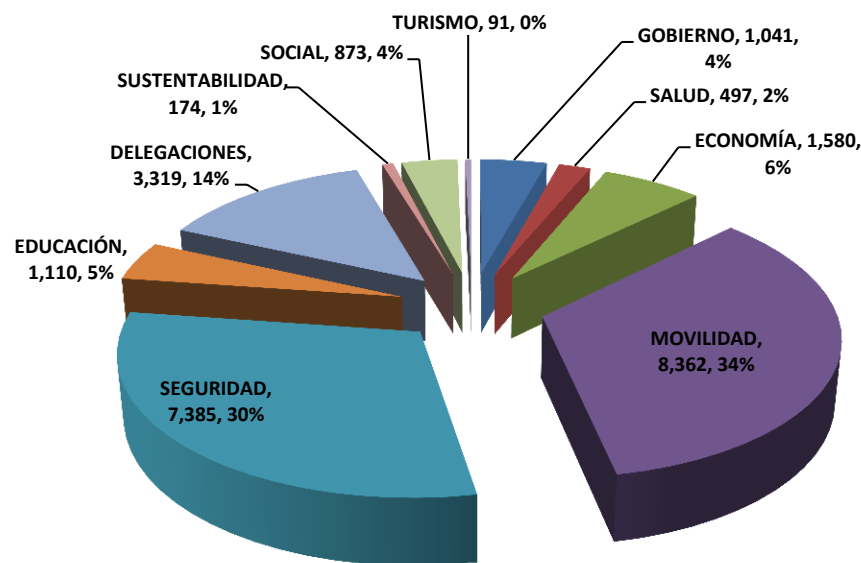
Totales por grado de obsolescencia y por Verticales del PETIC

Rubro: Telefonía-Convencional

2014, Total: 24,432



2014, Total: 24,432



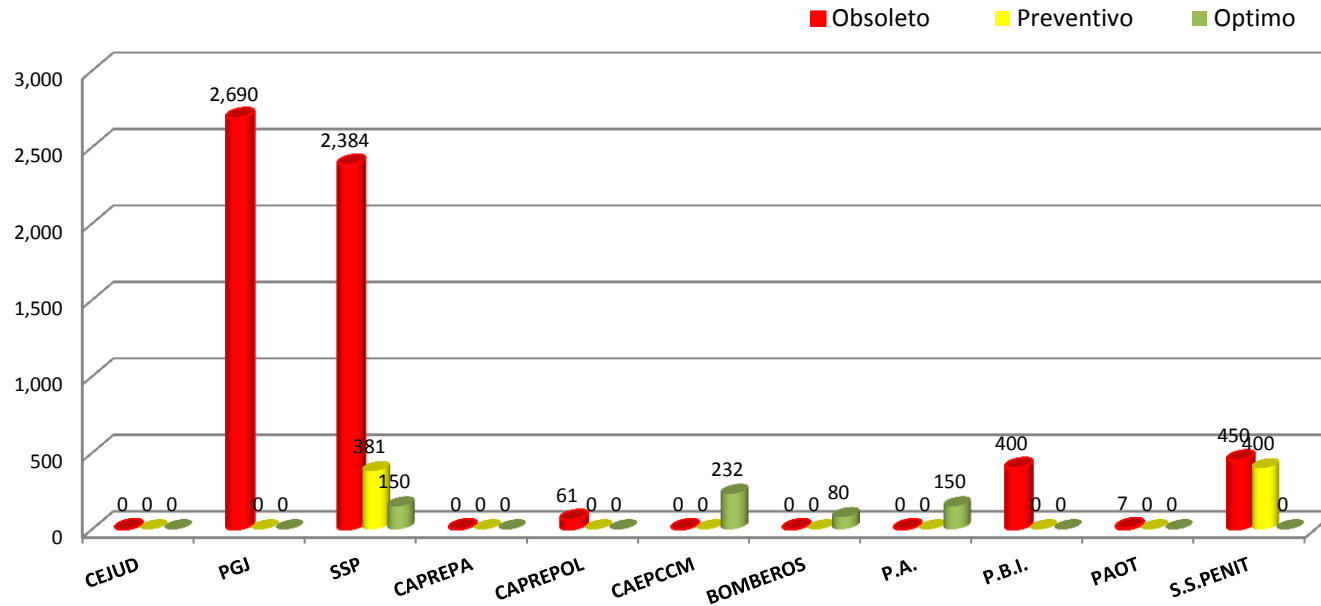
El mayor porcentaje de Telefonía-Convencional lo tiene, Movilidad con un 34%, seguido de Seguridad con 30%, Delegaciones 14%, Economía 6%, Educación 5%, Gobierno y Social 4%

El índice de grado de obsolescencia (IGO) más alto lo presentan Movilidad, Seguridad, Delegaciones, Economía, Gobierno, Educación, Social, Salud, Sustentabilidad, y Turismo.



Vertical de Seguridad

Rubro: Telefonía-Convencional



Ente Pub.	Total	%
CEJUD	0	0.00%
PGJ	2,690	36.43%
SSP	2,915	39.47%
CAPREPA	0	0.00%
CAPREPOL	61	0.83%
CAEPCCM	232	3.14%
BOMBEROS	80	1.08%
P.A.	150	2.03%
P.B.I.	400	5.42%
PAOT	7	0.09%
S.S.PENIT	850	11.51%
TOTAL	7,385	100%

El mayor porcentaje de Telefonía-Convencional lo tiene la Secretaría de Seguridad Pública con 2,915 seguido de la Procuraduría General de Justicia y Subsecretaria de Sistema Penitenciario.

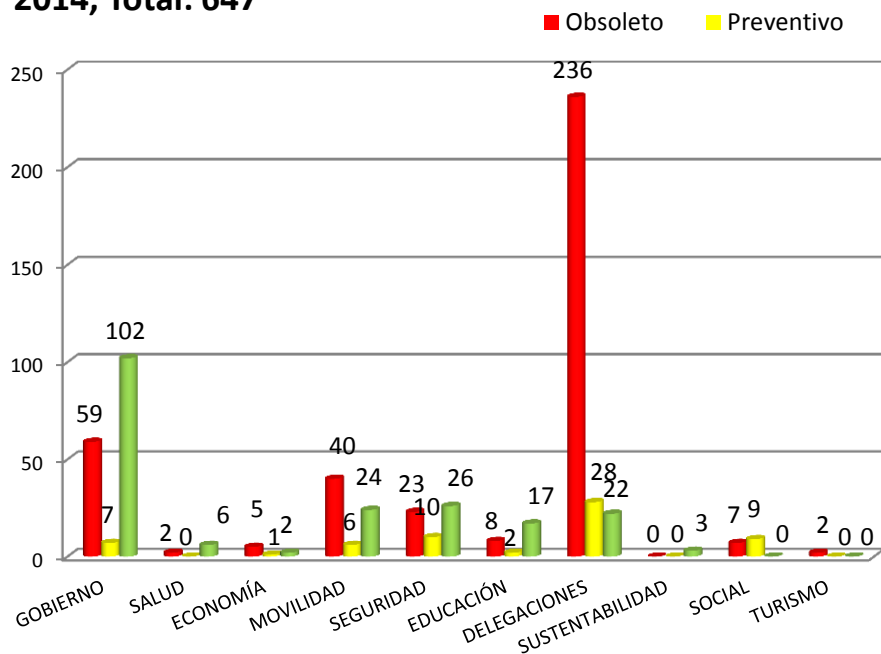
El índice de grado de obsolescencia (IGO) más alto lo presentan PGJ, SSP, S.S.PENIT y P.B.I. y con un mayor porcentaje, favorable al grado optimo lo presentan CAEPCCM y P.A.



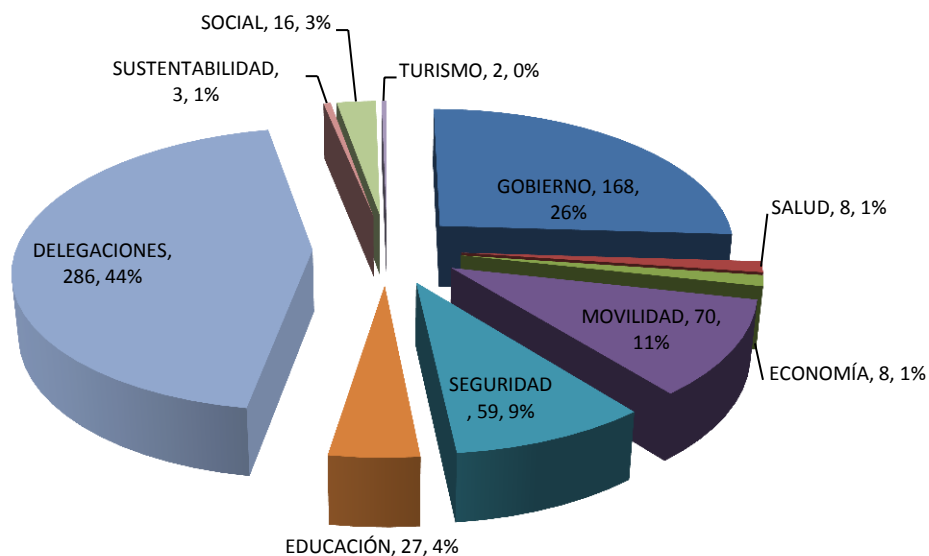
Totales por grado de obsolescencia y por Verticales del PETIC

Rubro: Software-Diseño

2014, Total: 647



2014, Total: 647



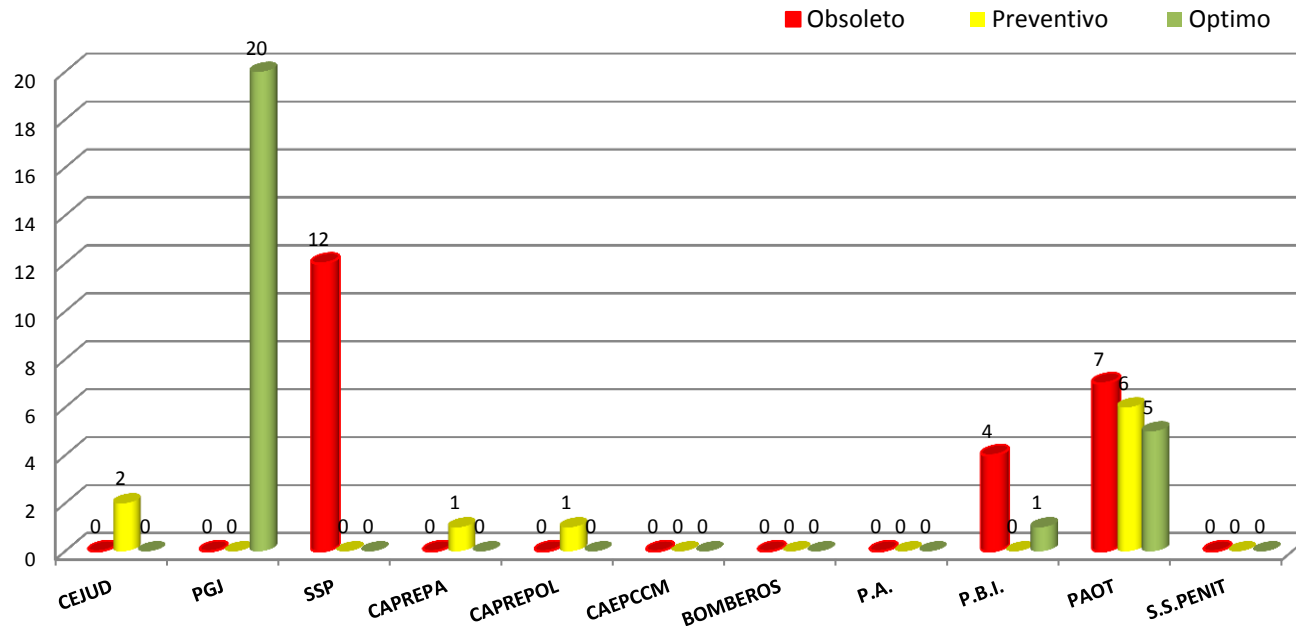
El mayor porcentaje de Software-Diseño lo tiene, Delegaciones con un 44%, seguido de Gobierno con 26%, Movilidad 11%, Seguridad 9%, Educación 4% y Social 3%....

El índice de grado de obsolescencia (IGO) más alto lo presentan Delegaciones, Gobierno, Movilidad, Seguridad, Educación, Social, Economía, Salud, y Turismo y con un porcentaje de grado optimo lo presentan Gobierno, Seguridad, Salud y Sustentabilidad.



Vertical de Seguridad

Rubro: Software-Diseño



Ente Pub.	Total	%
CEJUD	2	3.39%
PGJ	20	33.90%
SSP	12	20.34%
CAPREPA	1	1.69%
CAPREPOL	1	1.69%
CAEPCCM	0	0.00%
BOMBEROS	0	0.00%
P.A.	0	0.00%
P.B.I.	5	8.47%
PAOT	18	30.51%
S.S.PENIT	0	0.00%
TOTAL	59	100%

El mayor porcentaje de Software-Diseño lo tiene la Procuraduría General de Justicia con 20, seguido de la Procuraduría Ambiental y del Ordenamiento Territorial y la Secretaría de Seguridad Pública.

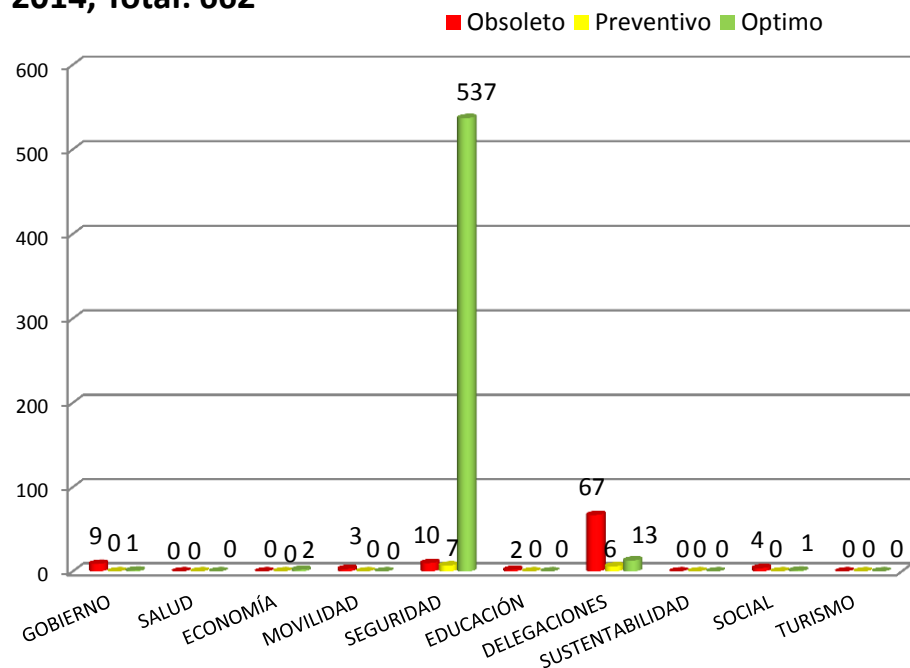
El índice de grado de obsolescencia (IGO) más alto lo presentan SSP, PAOT y P.B.I. y con un mayor porcentaje, favorable al grado optimo lo presenta PGJ.



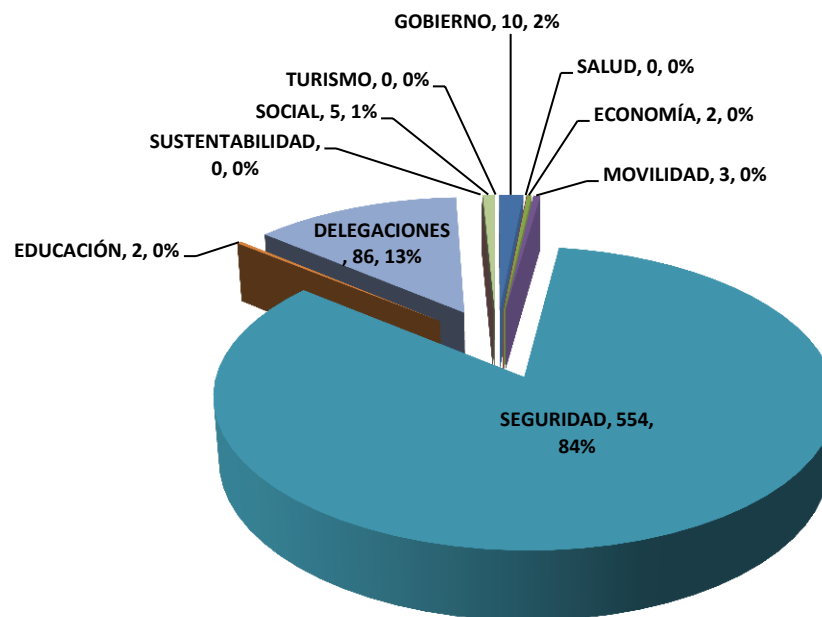
Totales por grado de obsolescencia y por Verticales del PETIC

Rubro: Software-GIS

2014, Total: 662



2014, Total: 662



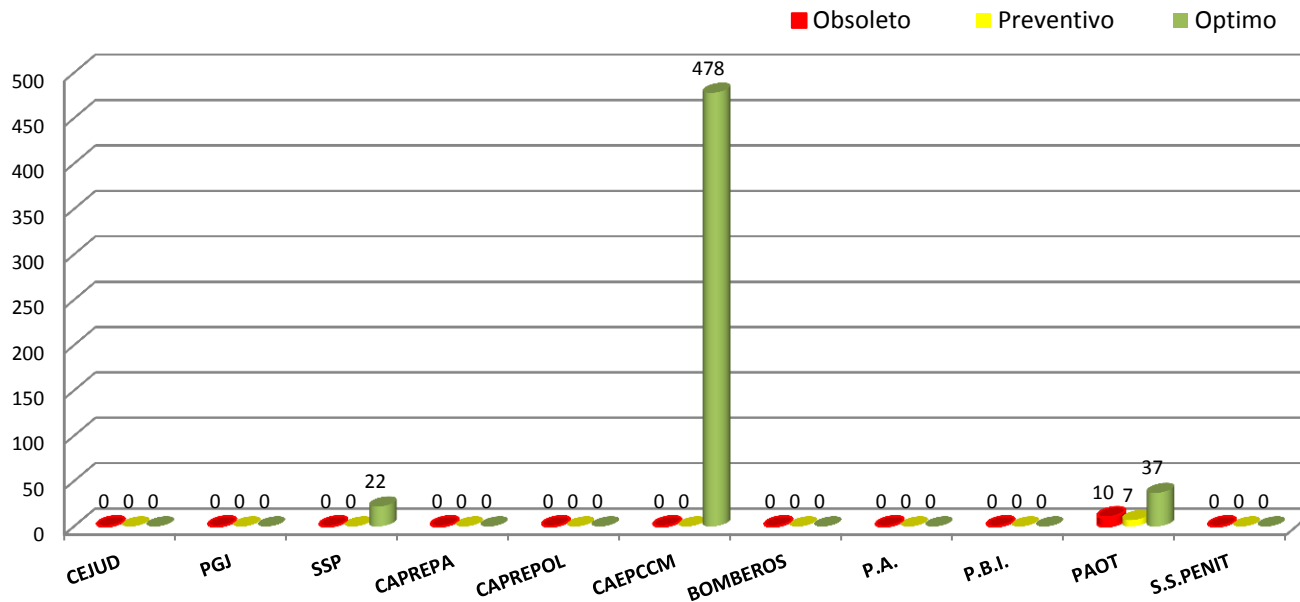
El mayor porcentaje de Software-GIS lo tiene, Seguridad con un 84%, seguido de Delegaciones con 13%, Gobierno 2%, y Social 1%

El índice de grado de obsolescencia (IGO) más alto lo presentan Delegaciones, Seguridad, Gobierno, Social, Movilidad y Educación, y con un porcentaje de grado optimo lo presentan Seguridad y Economía.



Vertical de Seguridad

Rubro: Software-GIS



Ente Pub.	Total	%
CEJUD	0	0.00%
PGJ	0	0.00%
SSP	22	3.97%
CAPREPA	0	0.00%
CAPREPOL	0	0.00%
CAEPCCM	478	86.28%
BOMBEROS	0	0.00%
P.A.	0	0.00%
P.B.I.	0	0.00%
PAOT	54	9.75%
S.S.PENIT	0	0.00%
TOTAL	554	100%

El mayor porcentaje de Software-GIS lo tiene el Centro de Atención a Emergencias y Protección Ciudadana con 478, seguido de la Procuraduría Ambiental y del Ordenamiento Territorial y la Secretaría de Seguridad Pública.

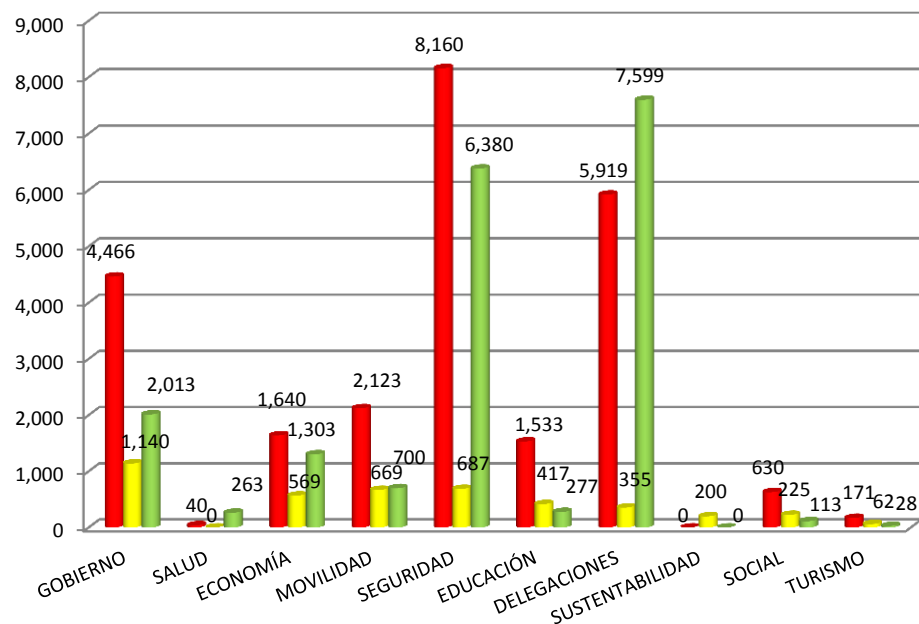
El índice de grado de obsolescencia (IGO) más alto lo presenta PAOT y con un mayor porcentaje, favorable al grado optimo lo presentan CAEPCCM, PAOT y SSP

Totales por grado de obsolescencia y por Verticales del PETIC

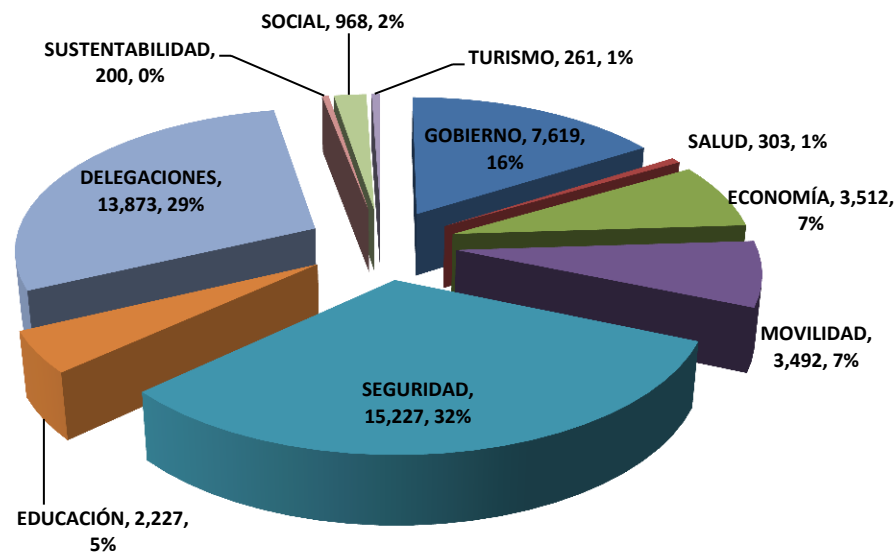
Rubro: Software-Suite de Oficina

2014, Total: 47,682

■ Obsoleto ■ Preventivo



2014, Total: 47,682



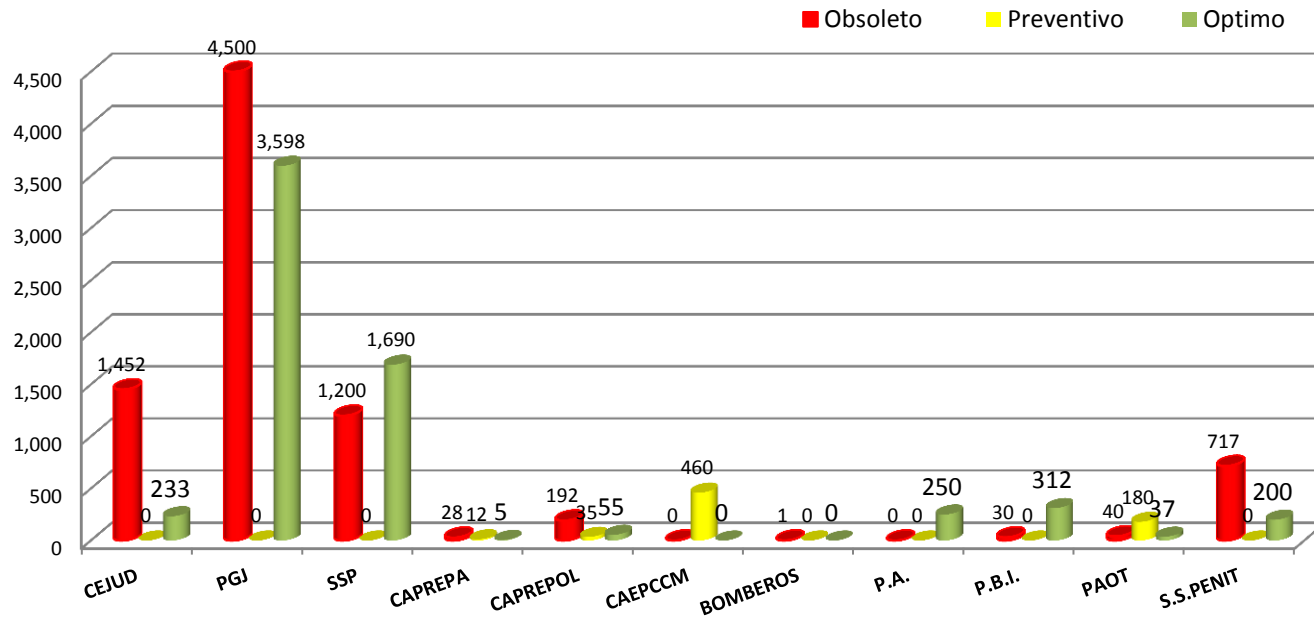
El mayor porcentaje de Software-Suite de Oficina lo tiene, Seguridad con un 32%, seguido de Delegaciones con 29%, Gobierno 16%, Economía y Movilidad 7%, y Educación 5%...

El índice de grado de obsolescencia (IGO) más alto lo presentan Seguridad, Delegaciones, Gobierno, Movilidad, Economía, Educación, Social, Turismo y Salud y con un porcentaje de grado óptimo lo presentan Delegaciones y Salud.



Vertical de Seguridad

Rubro: Software-Suites Oficina



Ente Pub.	Total	%
CEJUD	1,685	11.07%
PGJ	8,098	53.18%
SSP	2,890	18.98%
CAPREPA	45	0.30%
CAPREPOL	282	1.85%
CAEPCCM	460	3.02%
BOMBEROS	1	0.01%
P.A.	250	1.64%
P.B.I.	342	2.25%
PAOT	257	1.69%
S.S.PENIT	917	6.02%
TOTAL	15,227	100%

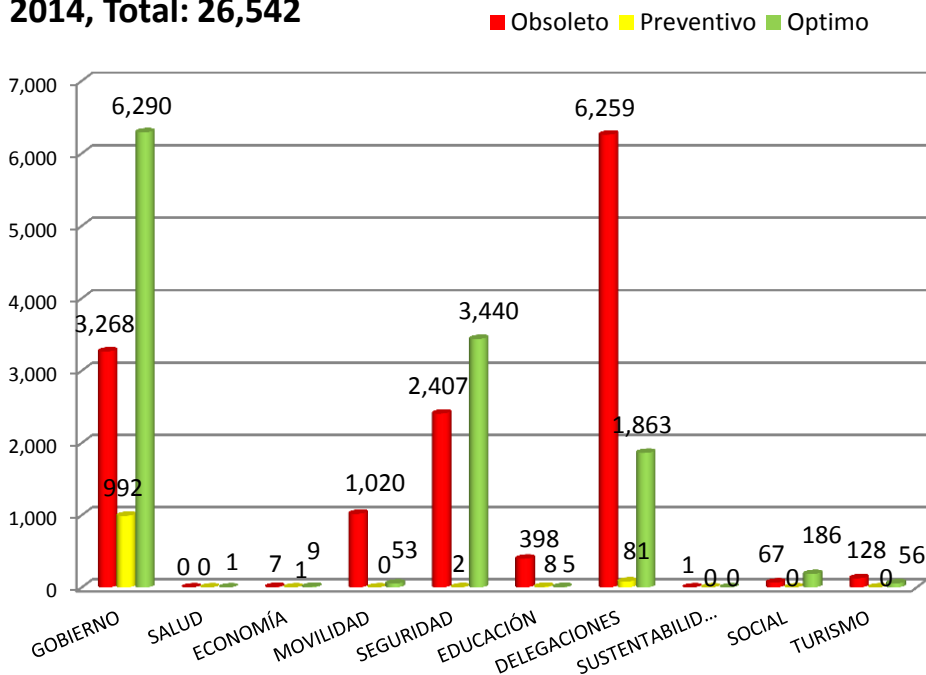
El mayor porcentaje de Software-Suite Oficina lo tiene la Procuraduría General de Justicia con 8,098 seguido de Secretaría de Seguridad Pública y Consejería Jurídica y de Servicios Legales.

El índice de grado de obsolescencia (IGO) más alto lo presentan PGJ, CEJUD, SSP y S.S.PENIT y con un mayor porcentaje, favorable al grado optimo y preventivo lo presentan SSP, CAEPCCM, P.B.I. y P.A....

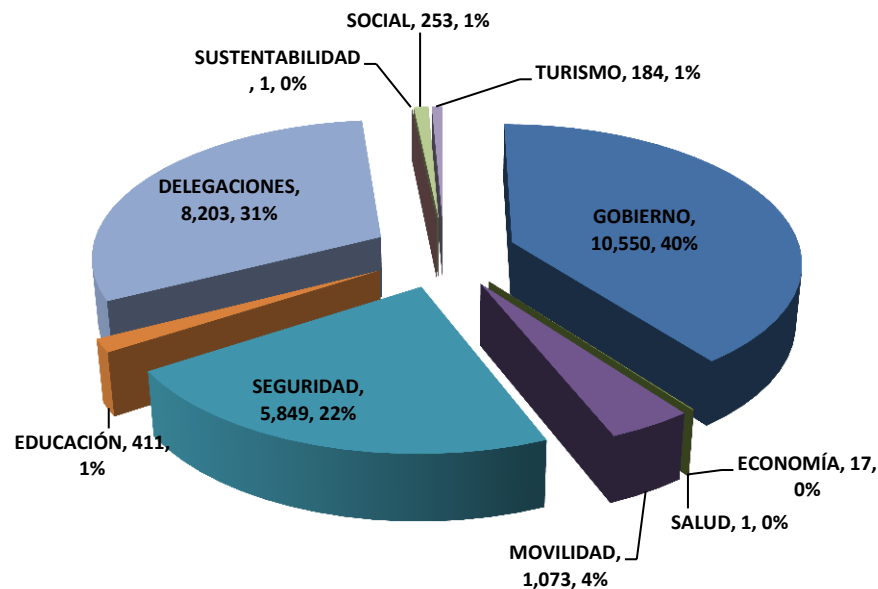
Totales por grado de obsolescencia y por Verticales del PETIC

Rubro: Software-Desarrollo

2014, Total: 26,542



2014, Total: 26,542



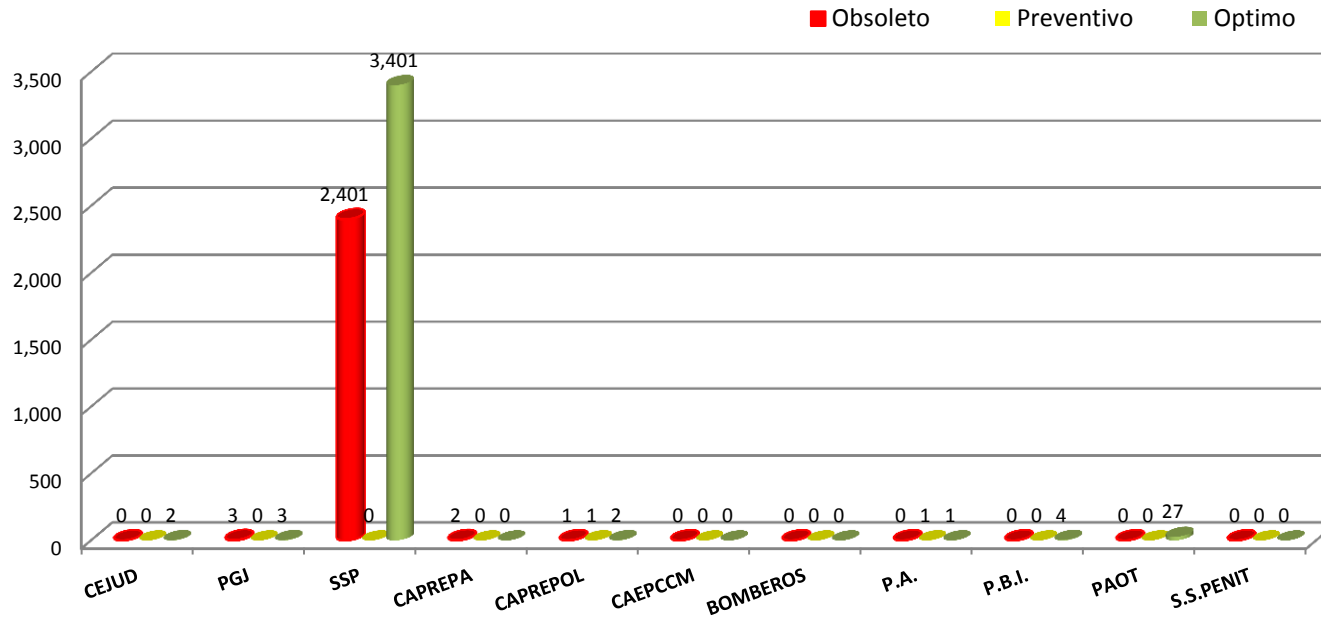
El mayor porcentaje de computadoras de escritorio lo tiene, Gobierno con un 40%, seguido de Delegaciones con 31%, Gobierno 22%, Movilidad 4%, Economía, Social y Turismo 1%

El índice de grado de obsolescencia (IGO) más alto lo presentan Delegaciones, Gobierno, Seguridad, Movilidad, Educación, Turismo, Social, Economía, y Sustentabilidad y con un porcentaje de grado optimo lo presentan Gobierno, Seguridad, Social y Economía.



Vertical de Seguridad

Rubro: Software-Desarrollo



Ente Pub.	Total	%
CEJUD	2	0.03%
PGJ	6	0.10%
SSP	5,802	99.20%
CAPREPA	2	0.03%
CAPREPOL	4	0.07%
CAEPCCM	0	0.00%
BOMBEROS	0	0.00%
P.A.	2	0.03%
P.B.I.	4	0.07%
PAOT	27	0.46%
S.S.PENIT	0	0.00%
TOTAL	5,849	100%

El mayor porcentaje de Software-Desarrollo lo tiene la Secretaría de Seguridad Pública con 5,802 seguido de la Procuraduría Ambiental y del Ordenamiento Territorial y la Procuraduría General de Justicia.

El índice de grado de obsolescencia (IGO) más alto lo presentan SSP, PGJ, CAPREPA, y CAPREPOL y con un mayor porcentaje, favorable al grado optimo lo presentan SSP, PAOT, P.B.I. y CEJUD.



Comisión de Gobierno Electrónico CDMX

VERTICALES

