




Comisión de Gobierno Electrónico CDMX

VERTICALES






VERTICALES





Verticales de Educación.



10 Entes Públicos

Secretaría de Ciencia, Tecnología E Innovación (SECITI)

Secretaría de Cultura (CULTURA)

Secretaría de Educación (SEDU)

Escuela de Administración Pública del Distrito Federal (EAP)

Fideicomiso de Educación Garantizada del Distrito Federal (FIDEGAR)

Fideicomiso Museo de Arte Popular Mexicano (MAP)

Fideicomiso Público Museo del Estanquillo (FPME)

Instituto de Educación Media Superior del Distrito Federal (IEMS)

Instituto Local de la Infraestructura Física y Educativa (ILIFE)

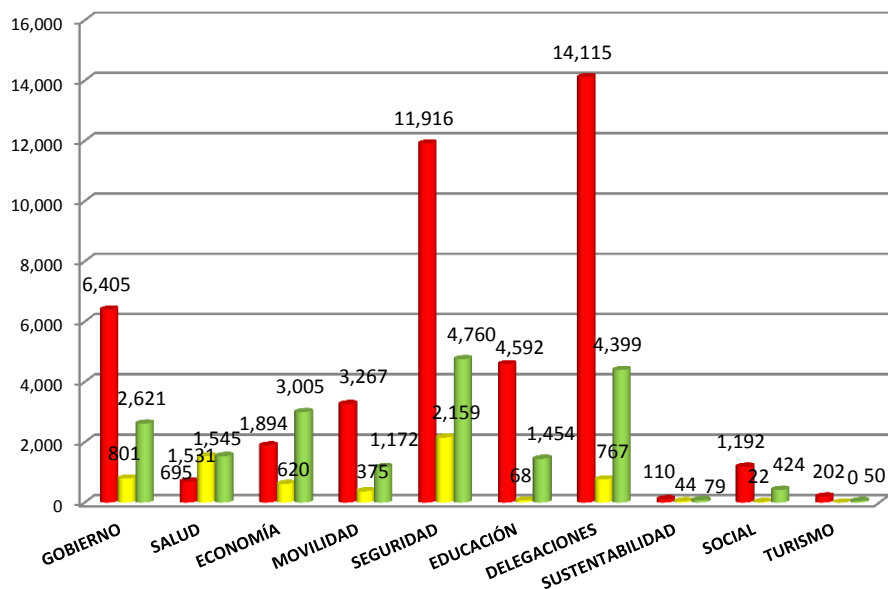
Instituto Técnico de Formación Policial (ITFP)

Totales por grado de obsolescencia y por Verticales del PETIC

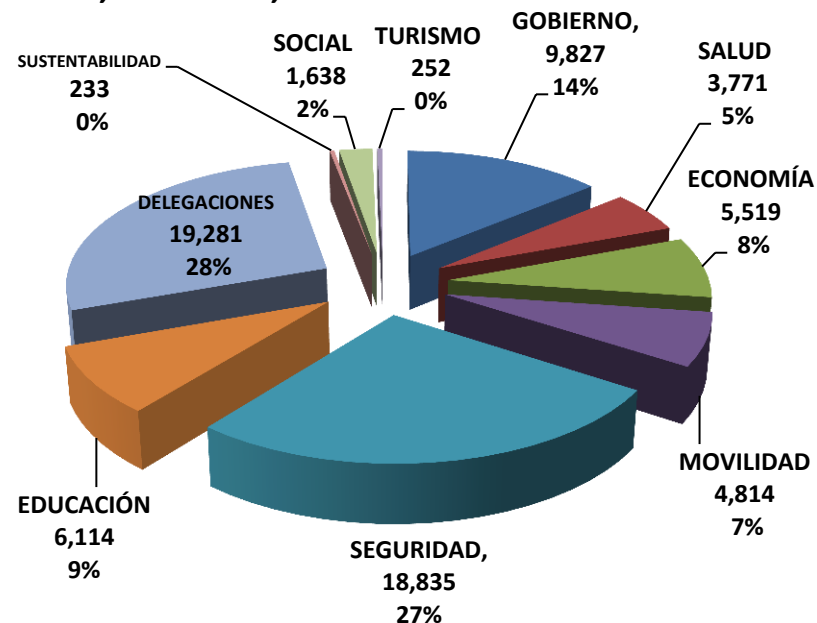
Rubro: Computadores

2014, Total: 70,284

■ Obsoleto ■ Preventivo ■ Optimo



2014, Total: 70,284



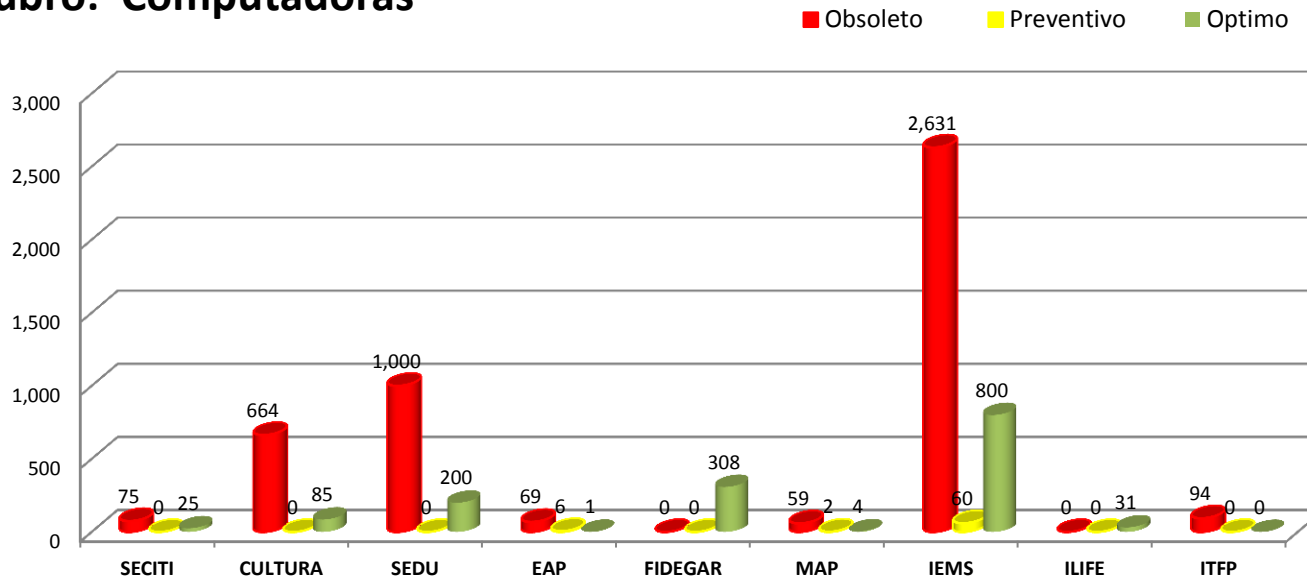
El mayor porcentaje de computadoras de escritorio lo tiene, Delegaciones con un 28%, seguido de Seguridad con 27%, Gobierno 14%, Educación 9%, Economía 8%, Movilidad 7%, Salud 5%,

El índice de grado de obsolescencia (IGO) más alto lo presentan Delegaciones, Seguridad, Gobierno, Educación, Movilidad, Social, Turismo y Sustentabilidad y tanto Economía como Salud presentan un porcentaje más alto de grado óptimo en sus equipos.



Vertical de Educación

Rubro: Computadoras



Ente Pub.	Total	%
SECITI	100	1.64%
CULTURA	749	12.25%
SEDU	1,200	19.63%
EAP	76	1.24%
FIDEGAR	308	5.04%
MAP	65	1.06%
IEMS	3,491	57.10%
ILIFE	31	0.51%
ITFP	94	1.54%
TOTAL	6,114	100%

El mayor porcentaje de Computadoras de escritorio lo tiene el Instituto de Educación de Media Superior con 3,491 equipos, seguido de Secretaría de Educación y Secretaria de Cultura.

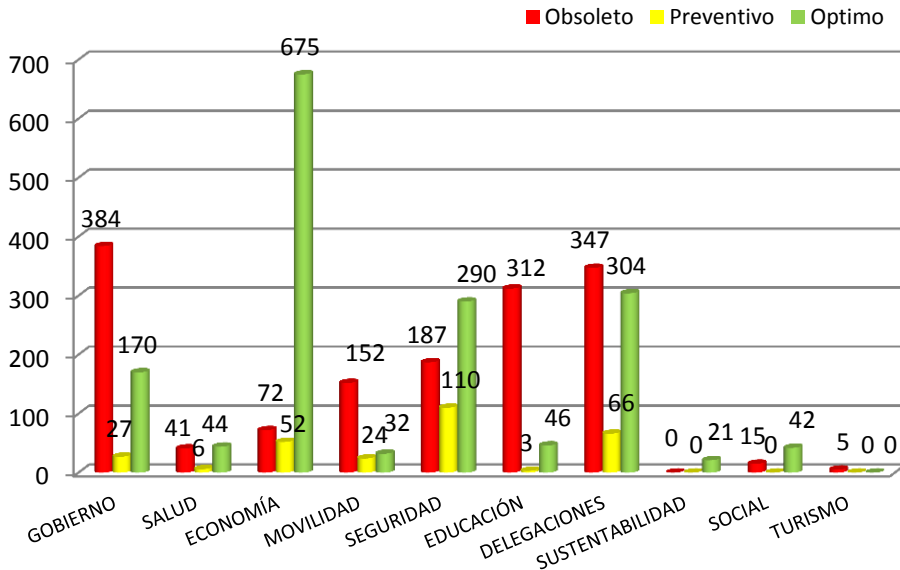
El índice de grado de obsolescencia (IGO) más alto lo presentan IEMS, SEDU, CULTURA, ITFP y SECITI y con un mayor porcentaje, favorable al grado optimo lo presenta FIDEGAR.



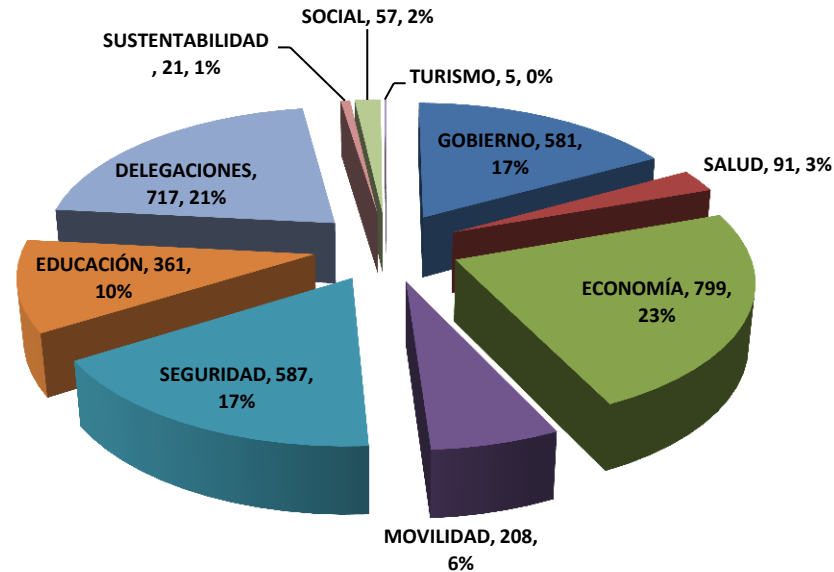
Totales por grado de obsolescencia y por Verticales del PETIC

Rubro: Laptops

2014, Total: 3,427



2014, Total: 3,427



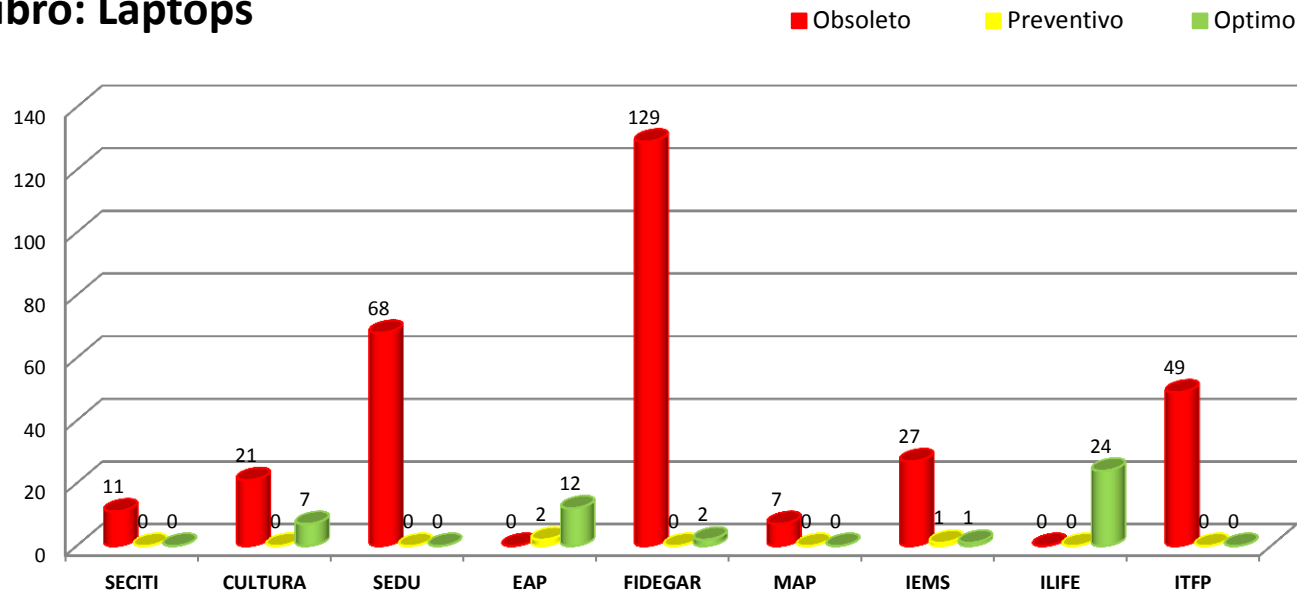
El mayor porcentaje de Laptops lo tiene, Economía con un 23%, seguido de Delegaciones con 21%, Seguridad 17%, Gobierno 17%, Educación 10%, Movilidad 6%, Salud 3%, ...

El índice de grado de obsolescencia (IGO) más alto lo presentan Gobierno, Delegaciones, Educación, Seguridad, Movilidad, Economía, Salud, Social y Turismo y tanto Economía, Seguridad, Sustentabilidad, Salud y Social presentan un porcentaje más alto Favorable al grado óptimo.



Vertical de Educación

Rubro: Laptops



Ente Pub.	Total	%
SECITI	11	3.05%
CULTURA	28	7.76%
SEDU	68	18.84%
EAP	14	3.88%
FIDEGAR	131	36.29%
MAP	7	1.94%
IEMS	29	8.03%
ILIFE	24	6.65%
ITFP	49	13.57%
TOTAL	361	100%

El mayor porcentaje de Laptops lo tiene el Fideicomiso Educación Garantizada DF con 131 equipos, seguido de Secretaría de Educación y el Instituto Técnico de Formación Policial.

El índice de grado de obsolescencia (IGO) más alto lo presentan FIDEGAR, SEDU, ITFP, IEMS y Cultura y con un mayor porcentaje, favorable al grado optimo lo presentan ILIFE y ESP.

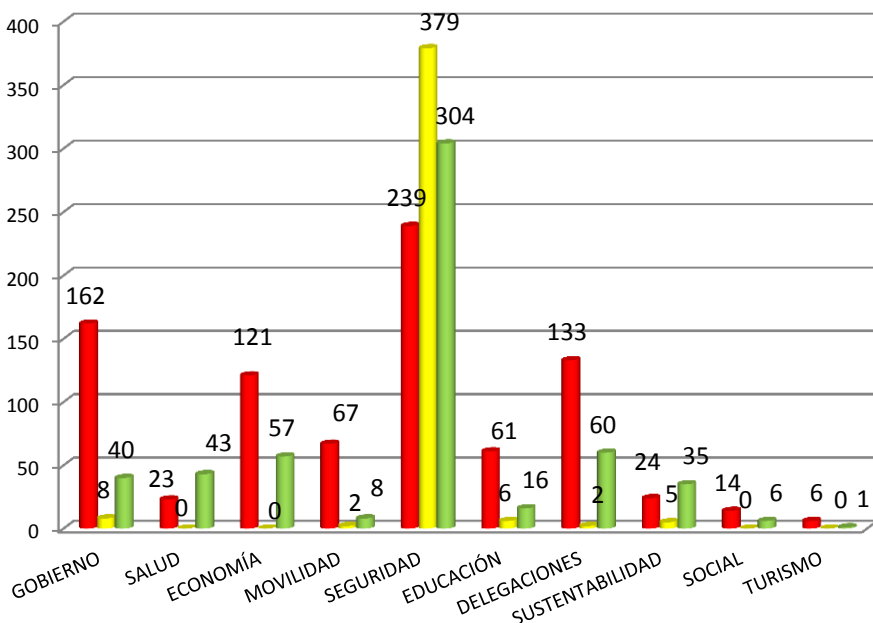


Totales por grado de obsolescencia y por Verticales del PETIC

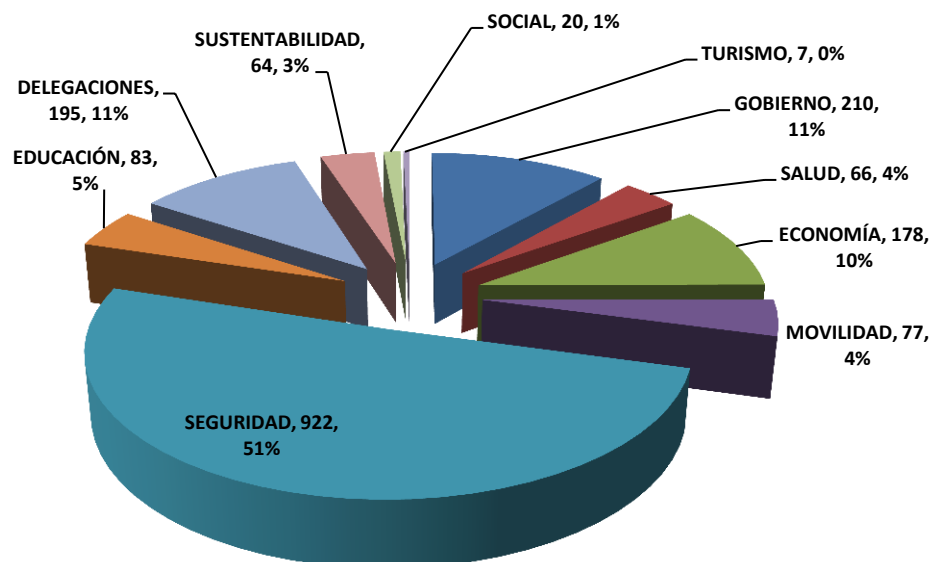
Rubro: Servidores

2014, Total: 1,822

■ Obsoleto ■ Preventivo ■ Optimo



2014, Total: 1,822



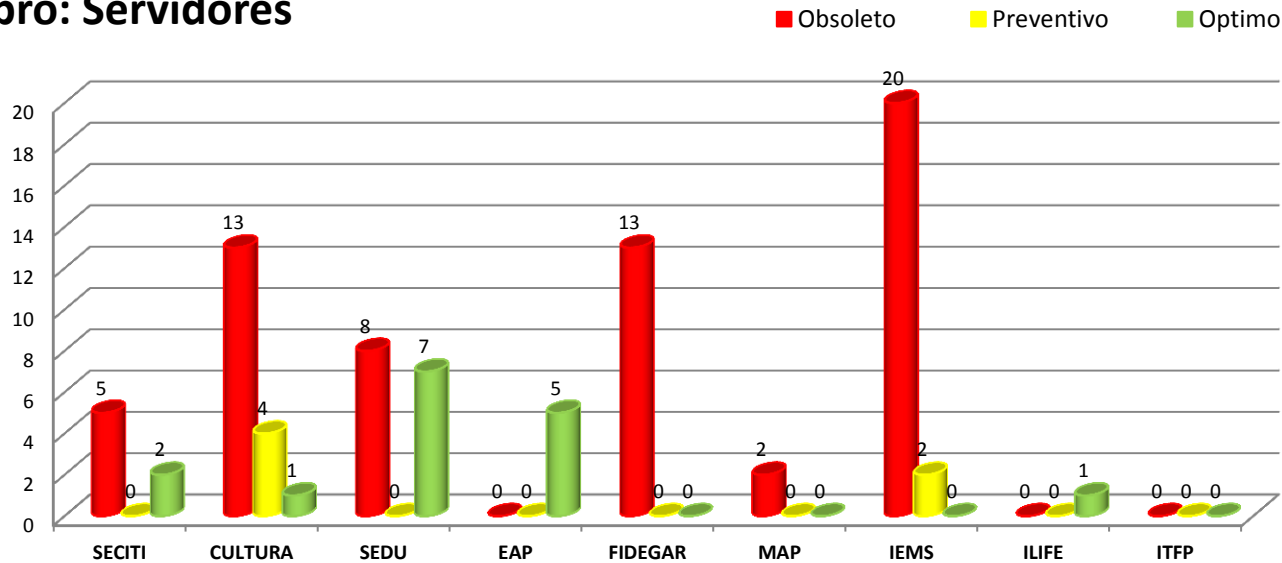
El mayor porcentaje de Servidores lo tiene, Seguridad con un 51%, seguido de Gobierno y Delegaciones con 11%, Economía 10%, Educación 5%, Movilidad y Salud 4%

El índice de grado de obsolescencia (IGO) más alto lo presentan Seguridad , Gobierno, Delegaciones, Economía, Movilidad, Educación, Sustentabilidad, Salud, Social y Turismo y como Seguridad tiene cantidad mas alta de servidores, presentan un porcentaje más alto, de grado óptimo.



Vertical de Educación

Rubro: Servidores



Ente Pub.	Total	%
SECITI	7	8.43%
CULTURA	18	21.69%
SEDU	15	18.07%
EAP	5	6.02%
FIDEGAR	13	15.66%
MAP	2	2.41%
IEMS	22	26.51%
ILIFE	1	1.20%
ITFP	0	0.00%
TOTAL	83	100%

El mayor porcentaje de Servidores lo tiene el Instituto de Educación de Media Superior con 22 equipos, seguido de la Secretaria de Cultura y Secretaría de Educación

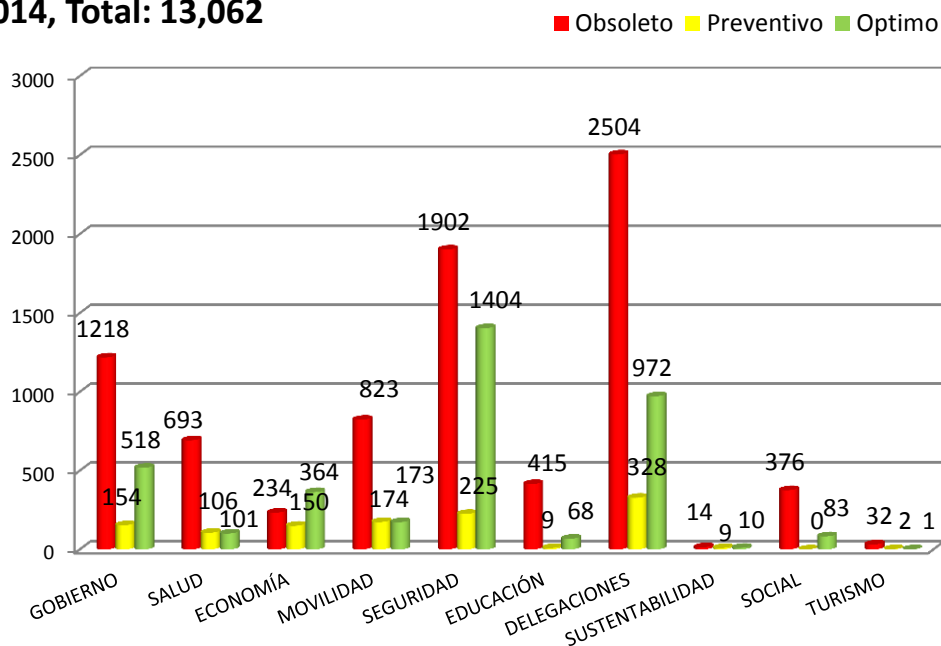
El índice de grado de obsolescencia (IGO) más alto lo presentan IEMS, FIDEGAR, CULTURA, ITFP y SECITI y con un mayor porcentaje, favorable al grado optimo lo presenta FIDEGAR.



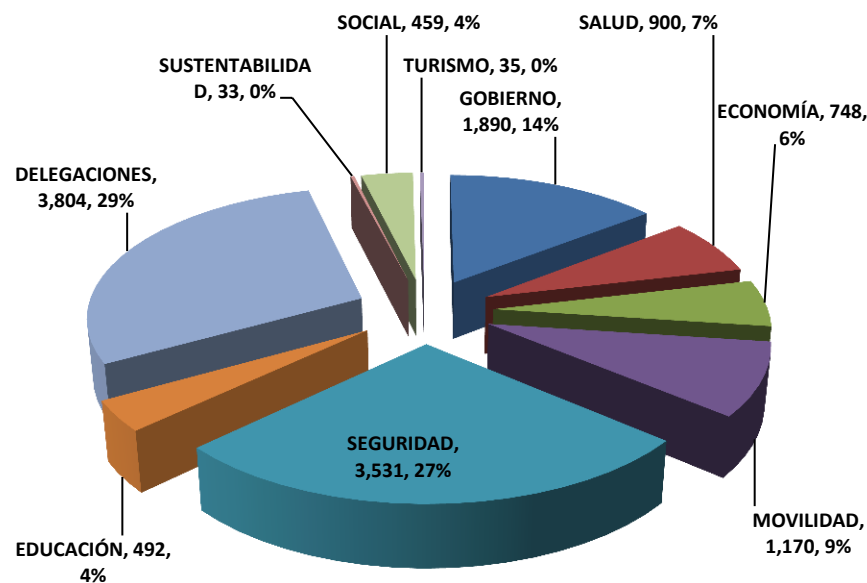
Totales por grado de obsolescencia y por Verticales del PETIC

Rubro: Impresoras

2014, Total: 13,062



2014, Total: 13,062



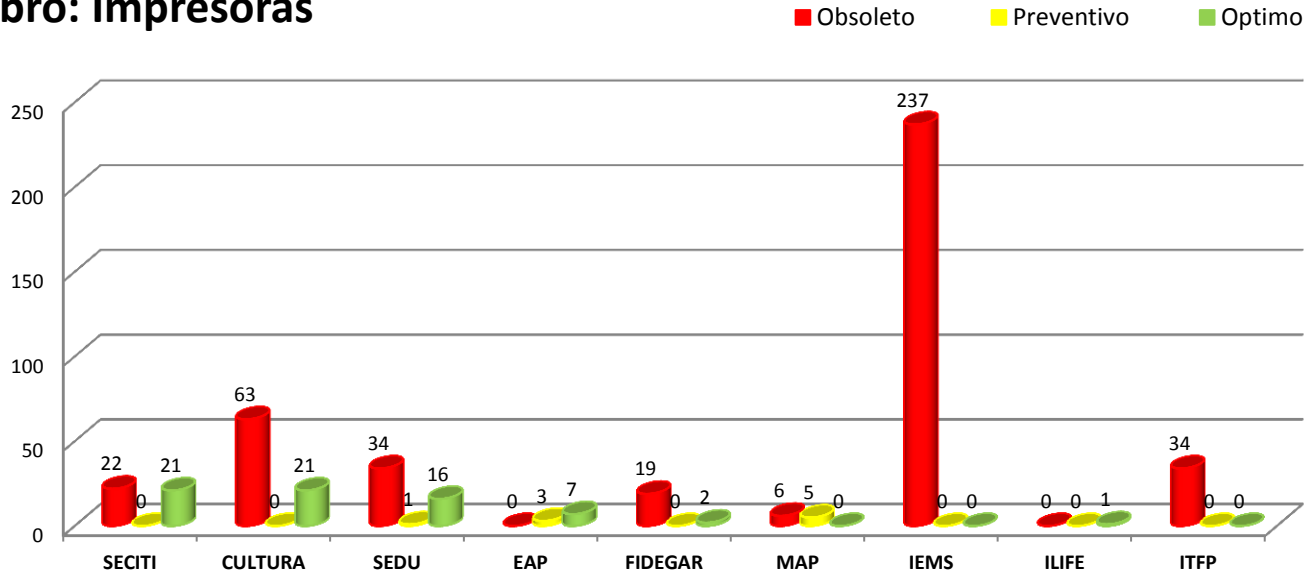
El mayor porcentaje de Impresoras lo tiene, Delegaciones con un 29%, seguido de Seguridad 27%, Gobierno 14%, Movilidad 9%, Salud 7%, Economía 6%, Educación y Social 4% ...

El índice de grado de obsolescencia (IGO) más alto lo presentan Delegaciones, Seguridad , Gobierno, Movilidad, Salud, Educación, Social, Economía, Turismo y Sustentabilidad.



Vertical de Educación

Rubro: Impresoras



Ente Pub.	Total	%
SECITI	43	8.74%
CULTURA	84	17.07%
SEDU	51	10.37%
EAP	10	2.03%
FIDEGAR	21	4.27%
MAP	11	2.24%
IEMS	237	48.17%
ILIFE	1	0.20%
ITFP	34	6.91%
TOTAL	492	100%

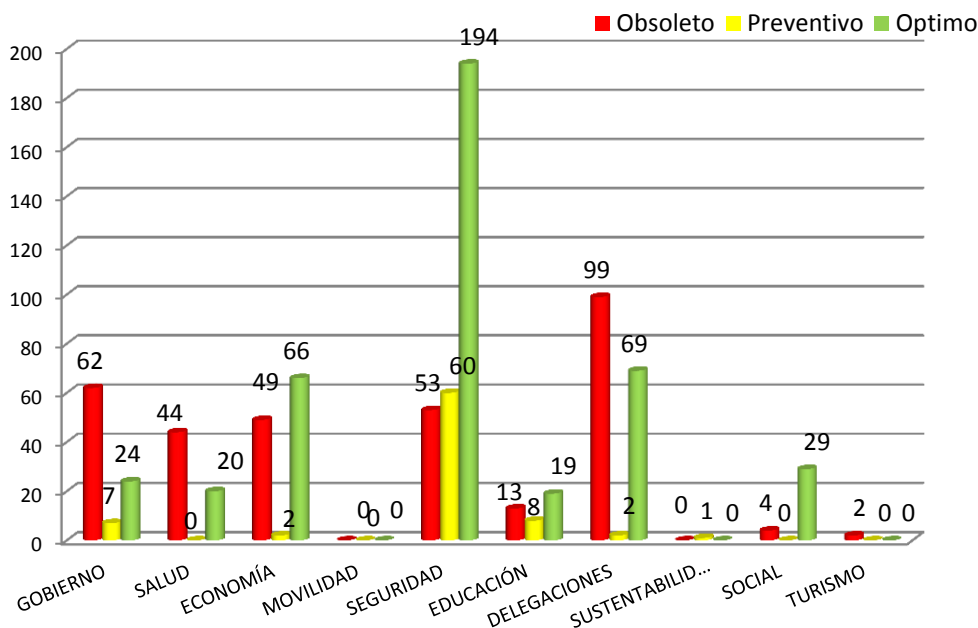
El mayor porcentaje de Impresoras lo tiene el Instituto de Educación de Media Superior con 237 equipos, seguido de Secretaría de Educación y Secretaria de Cultura.

El índice de grado de obsolescencia (IGO) más alto lo presentan IEMS, CULTURA, SEDU, ITFP y SECITI y con un mayor porcentaje, favorable al grado optimo lo presentan EAP y ILIFE.

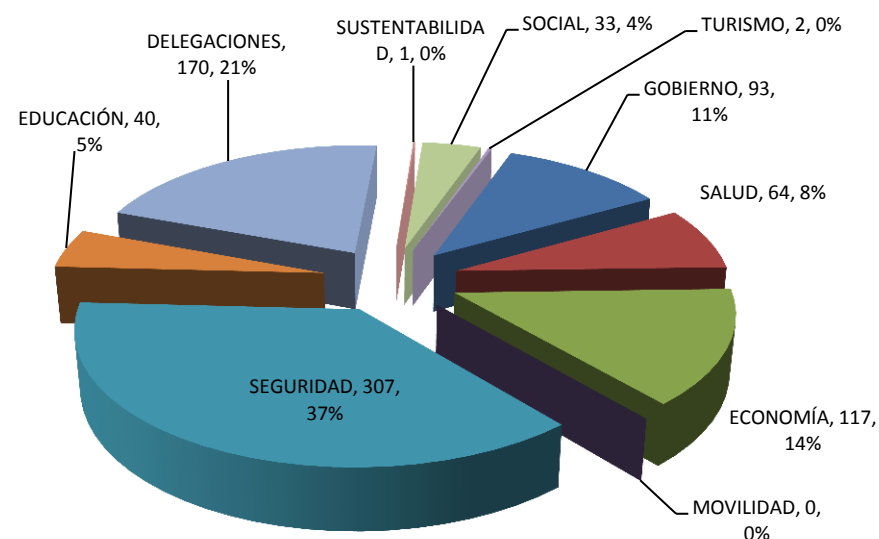
Totales por grado de obsolescencia y por Verticales del PETIC

Rubro: Multifuncionales

2014, Total: 827



2014, Total: 827



El mayor porcentaje de Multifuncionales lo tiene, Seguridad con un 37%, seguido de Delegaciones 21%, Economía 14%, Gobierno 11%, Salud 8%, Educación 5% y Social 4%

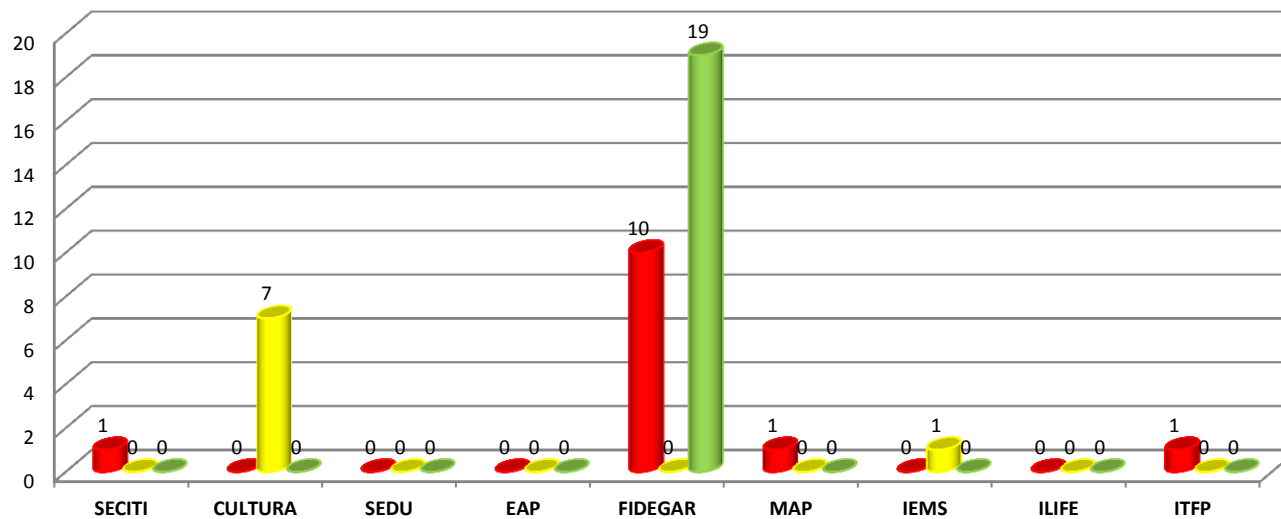
El índice de grado de obsolescencia (IGO) más alto lo presentan Delegaciones, Gobierno, Seguridad, Economía, Salud, Educación, Social y Turismo y como Seguridad tiene cantidad más alta de Multifuncionales, presentan un porcentaje más alto, de grado óptimo.



Vertical de Educación

Rubro: Multifuncionales

■ Obsoleto ■ Preventivo ■ Optimo



Ente Pub.	Total	%
SECITI	1	2.50%
CULTURA	7	17.50%
SEDU	0	0.00%
EAP	0	0.00%
FIDEGAR	29	72.50%
MAP	1	2.50%
IEMS	1	2.50%
ILIFE	0	0.00%
ITFP	1	2.50%
TOTAL	40	100%

El mayor porcentaje de Multifuncionales lo tiene el Fideicomiso Educación Garantizada con 29 equipos, seguido de Secretaría de Cultura.

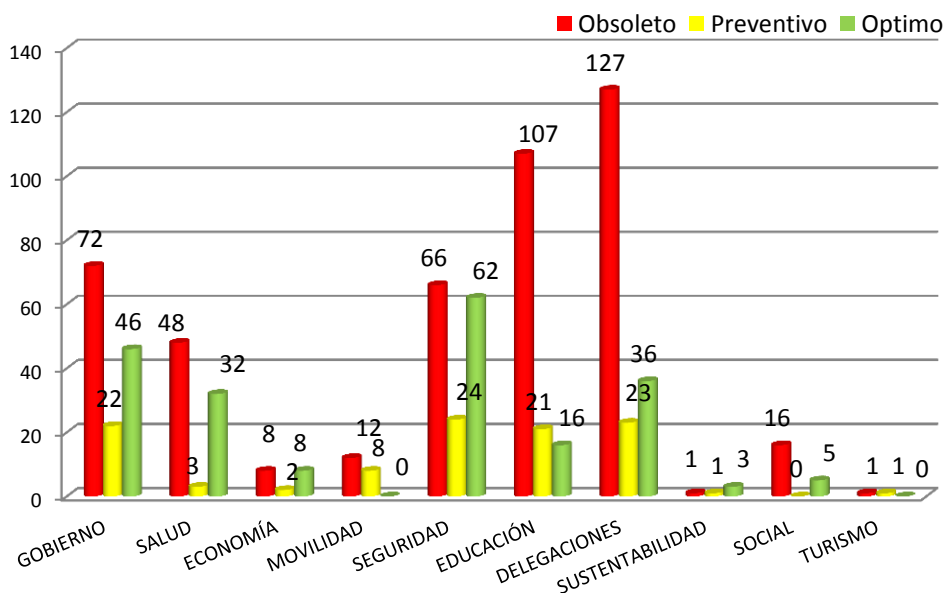
El índice de grado de obsolescencia (IGO) más alto lo presentan FIDEGAR, SECITI, MAP, y ITFP y con un mayor porcentaje, favorable al grado optimo y preventivo lo presentan FIDEGAR, CULTURA y IEMS.



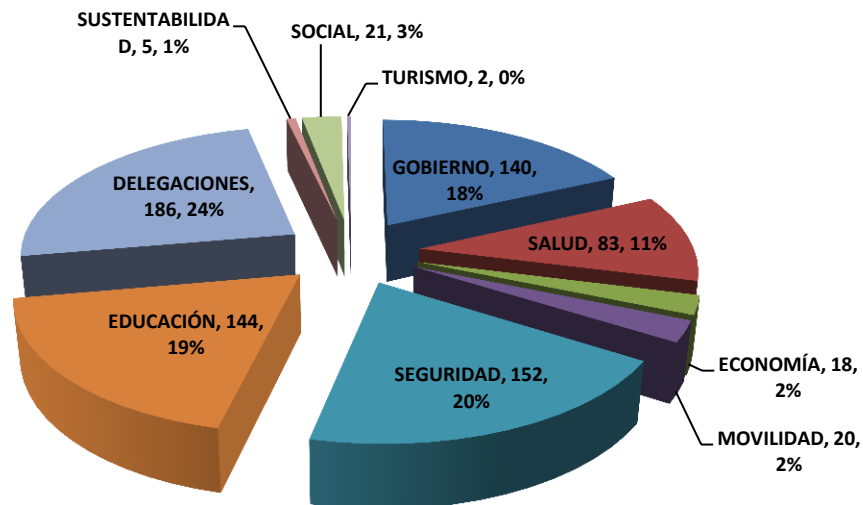
Totales por grado de obsolescencia y por Verticales del PETIC

Rubro: Hardware de Apoyo-Video proyectores

2014, Total: 771



2014, Total: 771



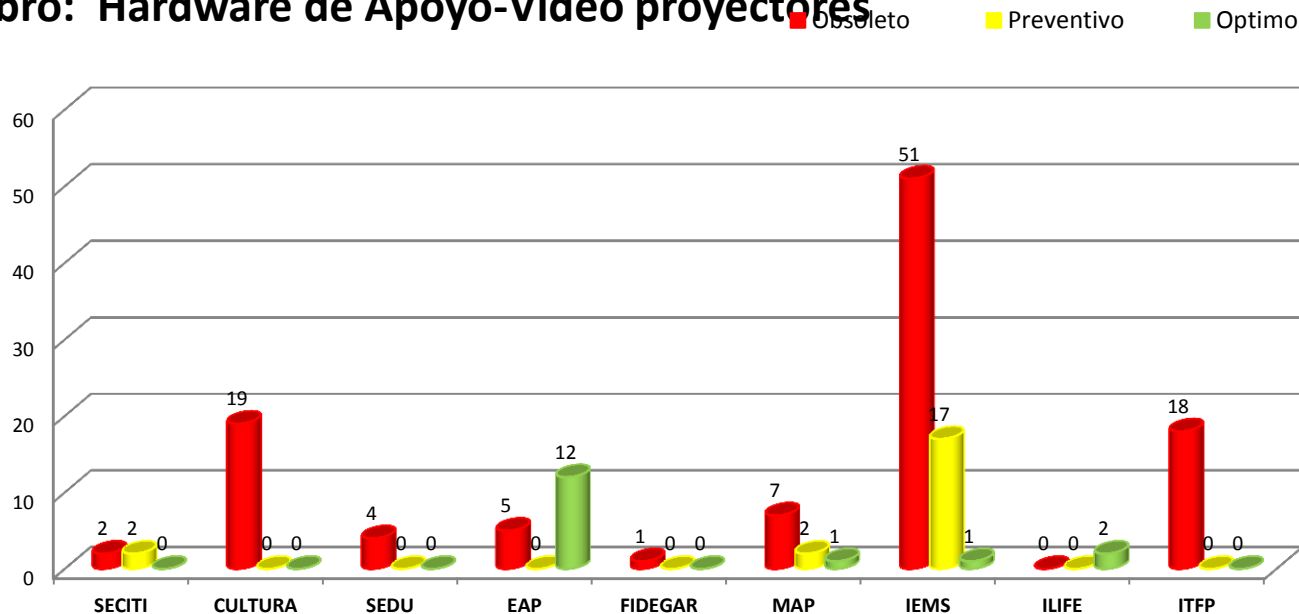
El mayor porcentaje de Video-proyectores lo tiene, Delegaciones 24%, seguido de Seguridad 20%, Educación 19%, Gobierno 18%, Salud 11%, Social 3%, Movilidad y Economía 2%

El índice de grado de obsolescencia (IGO) más alto lo presentan Delegaciones, Educación, Gobierno, Seguridad, Salud, Social, Movilidad, Economía, Sustentabilidad y Turismo.



Vertical de Educación

Rubro: Hardware de Apoyo-Video proyectores



Ente Pub.	Total	%
SECITI	4	2.78%
CULTURA	19	13.19%
SEDU	4	2.78%
EAP	17	11.81%
FIDEGAR	1	0.69%
MAP	10	6.94%
IEMS	69	47.92%
ILIFE	2	1.39%
ITFP	18	12.50%
TOTAL	144	100%

El mayor porcentaje de Videoproyectores lo tiene el Instituto de Educación de Media Superior con 69 equipos, seguido de Secretaria de Cultura y el Instituto Técnico de Formación Profesional.

El índice de grado de obsolescencia (IGO) más alto lo presentan IEMS, CULTURA, ITFP y MAP y con un mayor porcentaje, favorable al grado optimo lo presenta EAP y ILIFE.

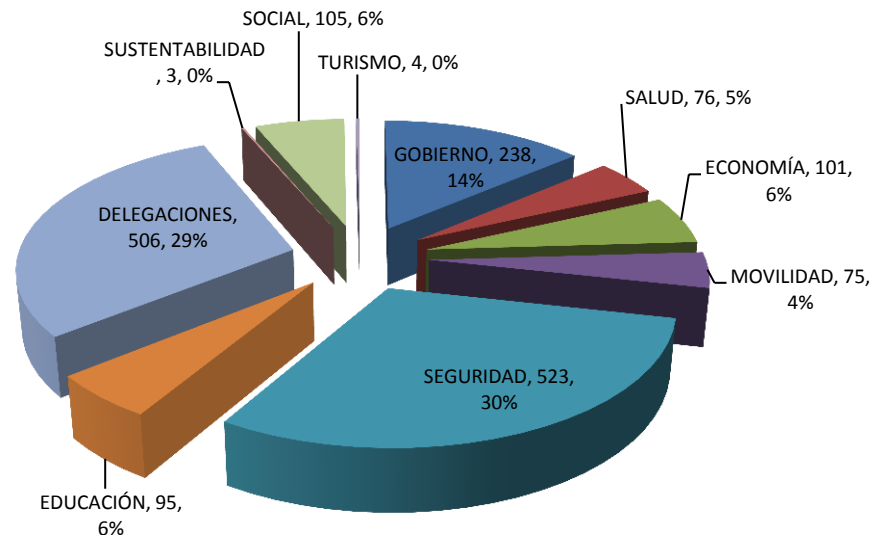
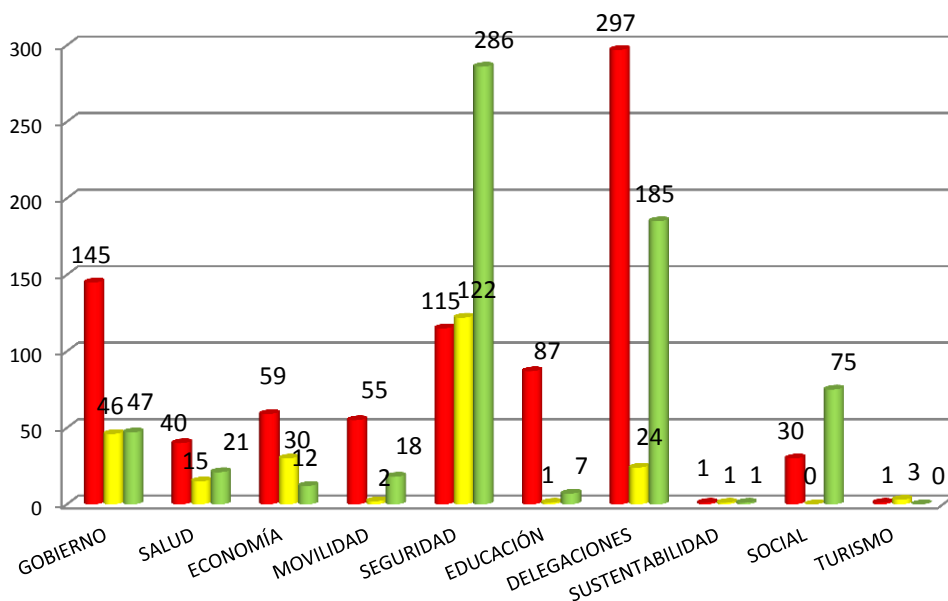


Totales por grado de obsolescencia y por Verticales del PETIC

Rubro: Hardware de Apoyo-Escáners

2014, Total: 1,726

■ Obsoleto ■ Preventivo ■ Optimo 2014, Total: 1,726



El mayor porcentaje de computadoras de escritorio lo tiene, Seguridad con un 51%, seguido de Gobierno 11%, Delegaciones con 10.7%, Economía 10%, Educación 5%, Movilidad y Salud 4% ...

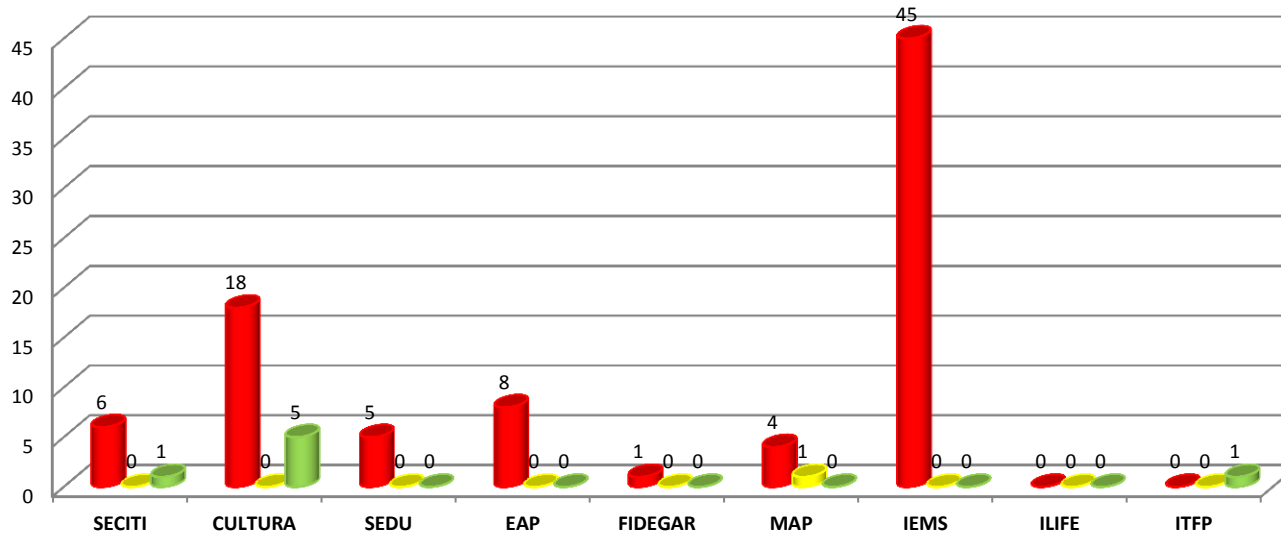
El índice de grado de obsolescencia (IGO) más alto lo presentan Seguridad , Gobierno, Delegaciones, Economía, Movilidad, Educación, Sustentabilidad, Salud, Social y Turismo y como Seguridad tiene cantidad mas alta de servidores, presentan un porcentaje más alto, de grado óptimo.



Vertical de Educación

Rubro: Hardware de Apoyo-Escaners

■ Obsoleto ■ Preventivo ■ Optimo



Ente Pub.	Total	%
SECITI	7	7.37%
CULTURA	23	24.21%
SEDU	5	5.26%
EAP	8	8.42%
FIDEGAR	1	1.05%
MAP	5	5.26%
IEMS	45	47.37%
ILIFE	0	0.00%
ITFP	1	1.05%
TOTAL	95	100%

El mayor porcentaje de Escáners lo tiene el Instituto de Educación de Media Superior con 45 equipos, seguido de Secretaría de Educación y Escuela de Administración Pública.

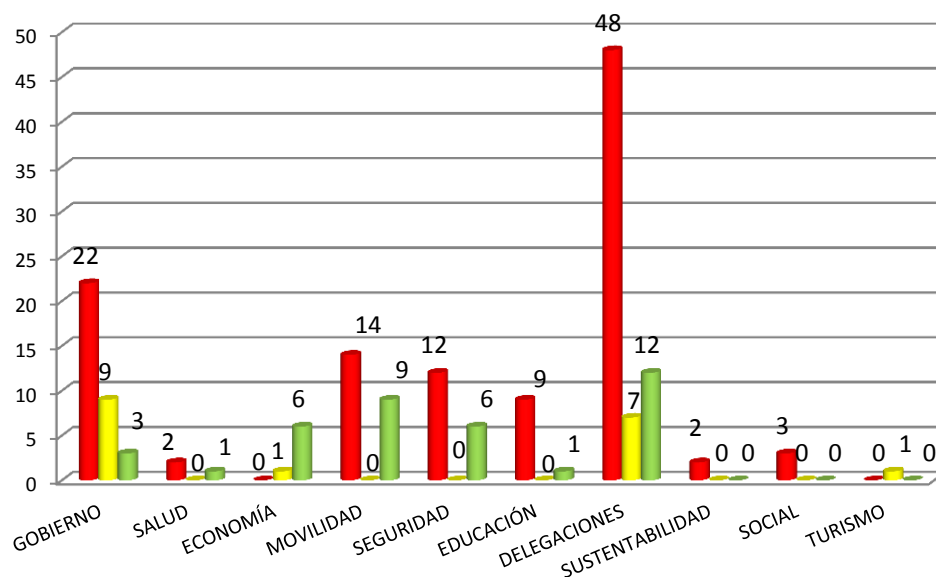
El índice de grado de obsolescencia (IGO) más alto lo presentan IEMS, CULTURA, EAP, SECITI SEDU y MAP y con un mayor porcentaje, favorable al grado optimo lo presenta ITFP.

Totales por grado de obsolescencia y por Verticales del PETIC

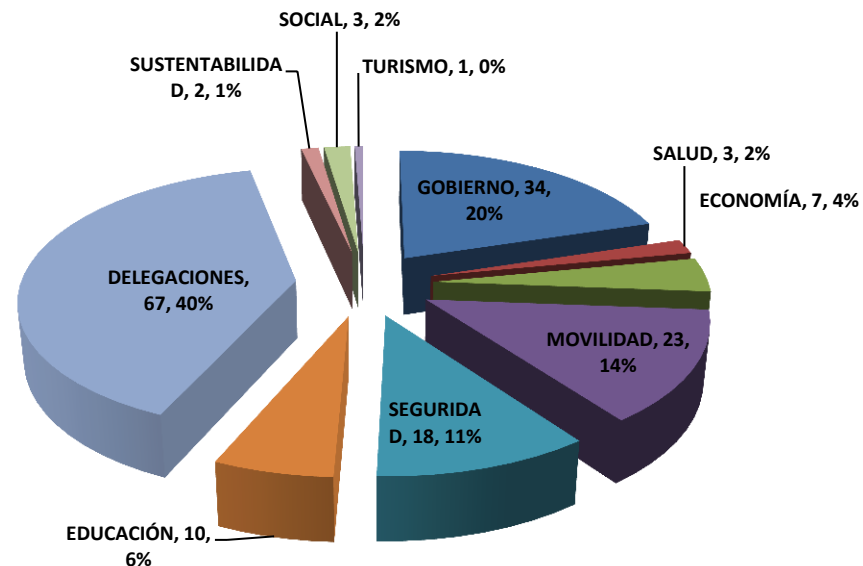
Rubro: Hardware de Apoyo-Plotters

2014, Total: 168

■ Obsoleto ■ Preventivo ■ Optimo



2014, Total: 168



El mayor porcentaje de Plotter lo tiene, Delegaciones con un 40%, seguido de Gobierno 20%, Movilidad 14%, Seguridad 11%, Educación 6%, Economía 4%, Salud y Social 2%

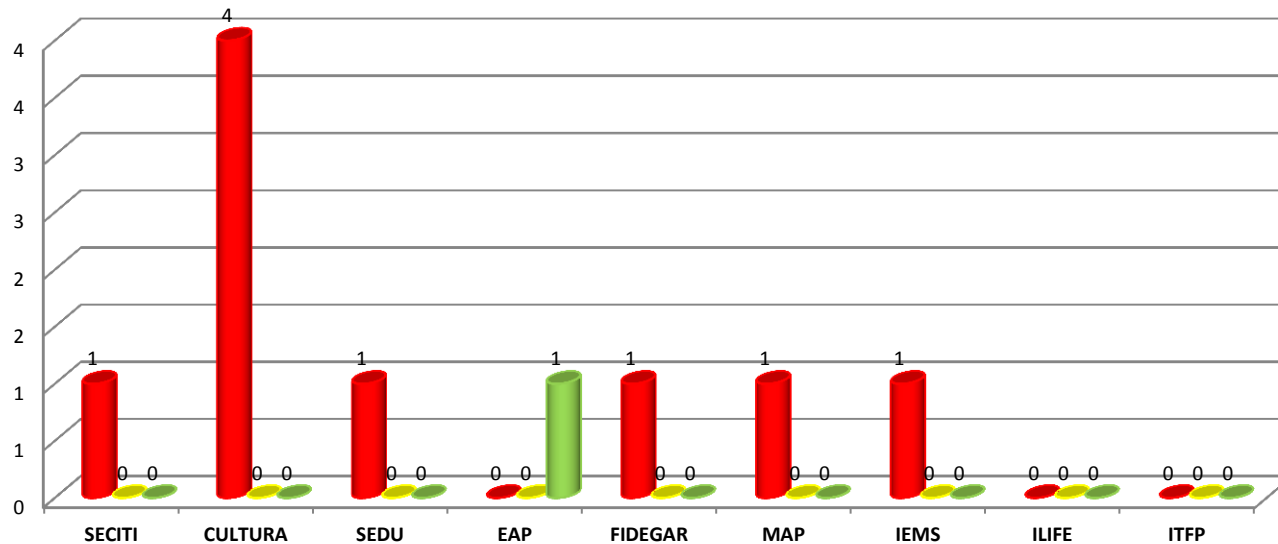
El índice de grado de obsolescencia (IGO) más alto lo presentan Delegaciones, Gobierno, Movilidad, Seguridad, Economía, Social, Salud y Sustentabilidad.



Vertical de Educación

Rubro: Hardware de Apoyo-Plotters

■ Obsoleto ■ Preventivo ■ Optimo



Ente Pub.	Total	%
SECITI	1	10.00%
CULTURA	4	40.00%
SEDU	1	10.00%
EAP	1	10.00%
FIDEGAR	1	10.00%
MAP	1	10.00%
IEMS	1	10.00%
ILIFE	0	0.00%
ITFP	0	0.00%
TOTAL	10	100%

El mayor porcentaje de Plotters lo tiene la Secretaría de Cultura con 4 equipos, seguido de Secretaría de Ciencia, Tecnologías e Innovación y Secretaria de Educación....

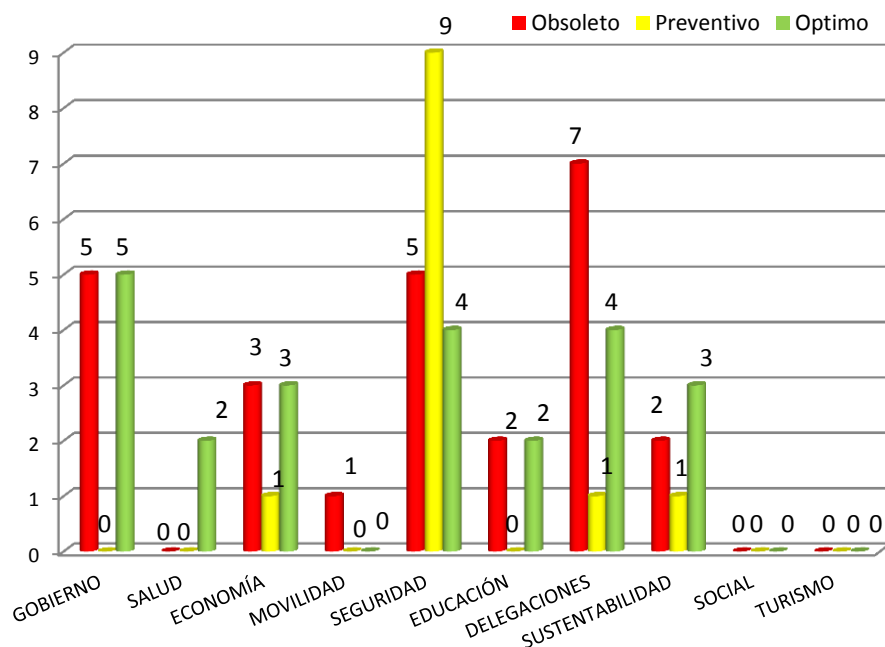
El índice de grado de obsolescencia (IGO) más alto lo presentan CULTURA, SECITI, SEDU, FICEGAR, MAP y IEMS y con un mayor porcentaje, favorable al grado optimo lo presenta EAP.



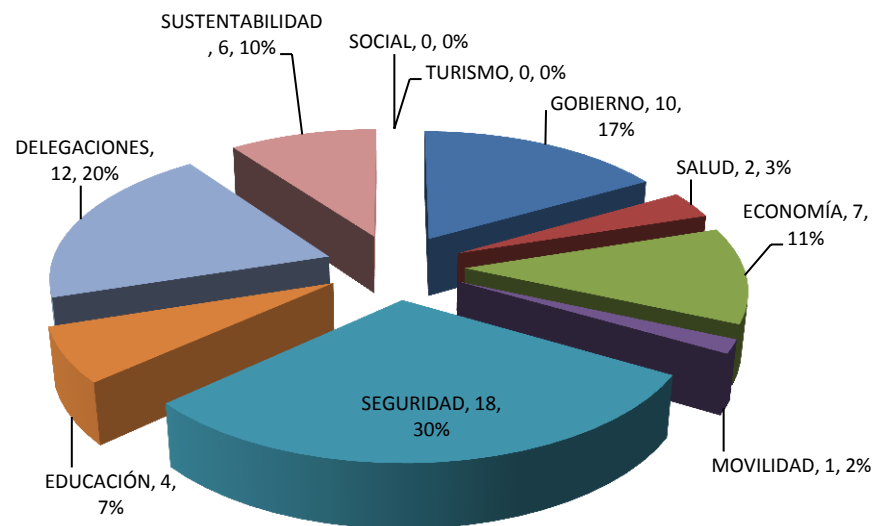
Totales por grado de obsolescencia y por Verticales del PETIC

Rubro: Hardware de Almacenamiento-SAN

2014, Total: 60



2014, Total: 60



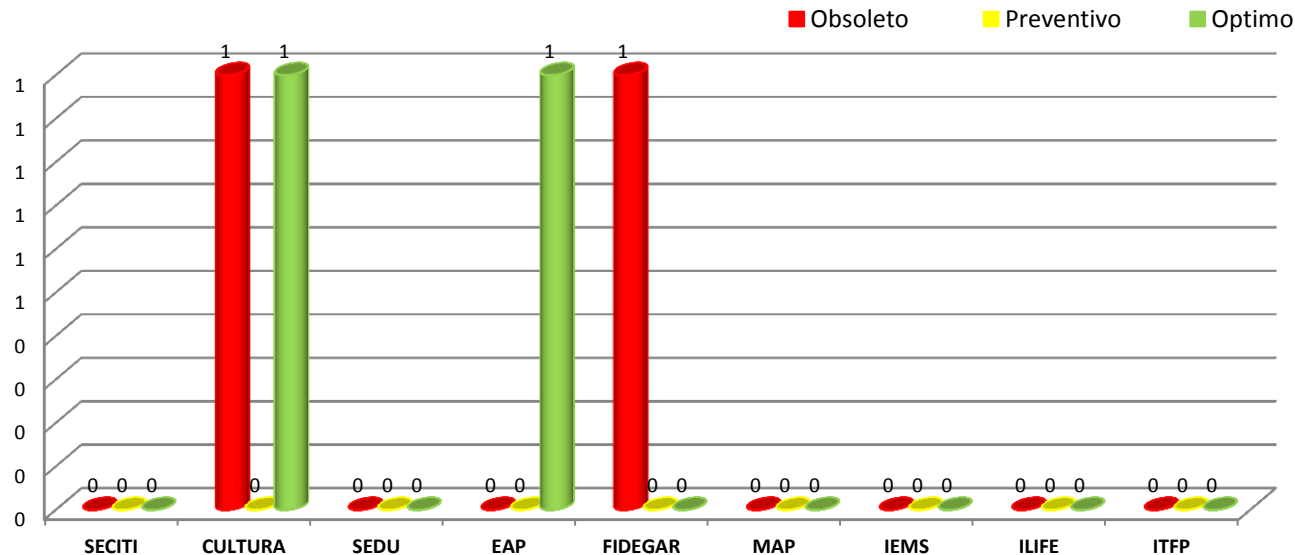
El mayor porcentaje de Almacenamiento-SAN lo tiene, Seguridad con un 30%, seguido de Delegaciones 20%, Gobierno 17%, Economía 10%, Sustentabilidad 10%, Educación 7%, Salud 3% y Movilidad 2%

El índice de grado de obsolescencia (IGO) más alto lo presentan Delegaciones , Seguridad , Gobierno, Economía, Sustentabilidad, Educación y Movilidad.



Vertical de Educación

Rubro: Hardware de Almacenamiento-SAN



Ente Pub.	Total	%
SECITI	0	0.00%
CULTURA	2	50.00%
SEDU	0	0.00%
EAP	1	25.00%
FIDEGAR	1	25.00%
MAP	0	0.00%
IEMS	0	0.00%
ILIFE	0	0.00%
ITFP	0	0.00%
TOTAL	4	100%

El mayor porcentaje de Almacenamiento-SAN lo tiene la Secretaría de Cultura con 2, seguido de la Escuela de Administración Pública y Fideicomiso de Educación Garantizada.

El índice de grado de obsolescencia (IGO) más alto lo presentan CULTURA, FIDEGAR y con un mayor porcentaje, favorable al grado optimo lo presenta EAP.

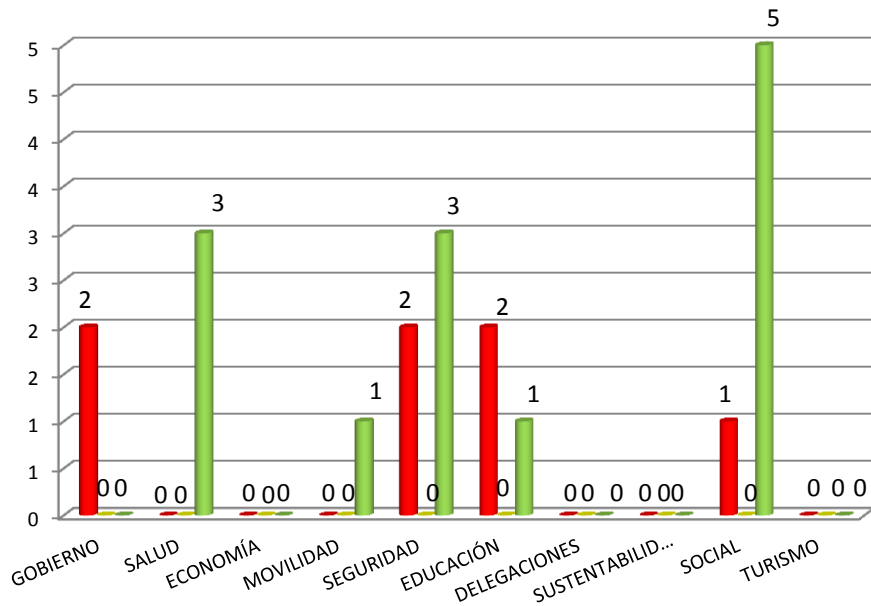


Totales por grado de obsolescencia y por Verticales del PETIC

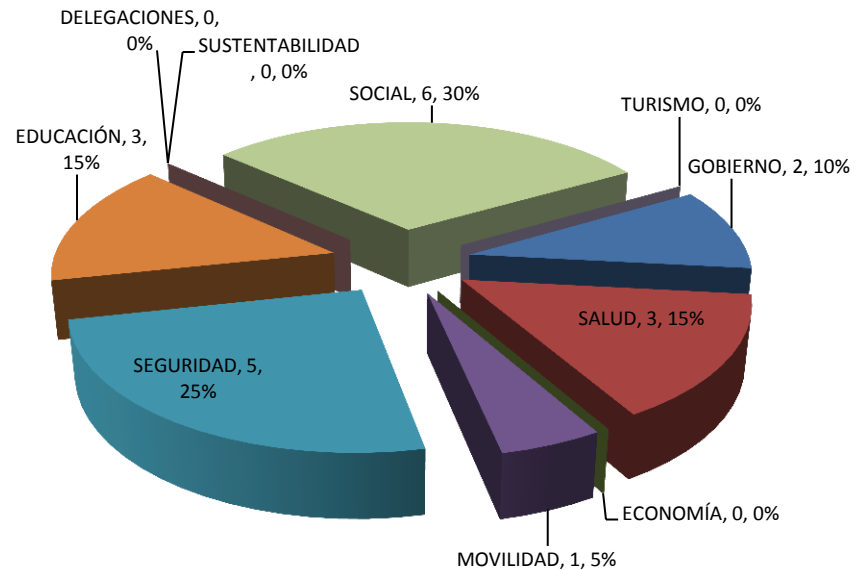
Rubro: Hardware de Almacenamiento-NAS

2014, Total: 20

■ Obsoleto ■ Preventivo ■ Optimo



2014, Total: 20



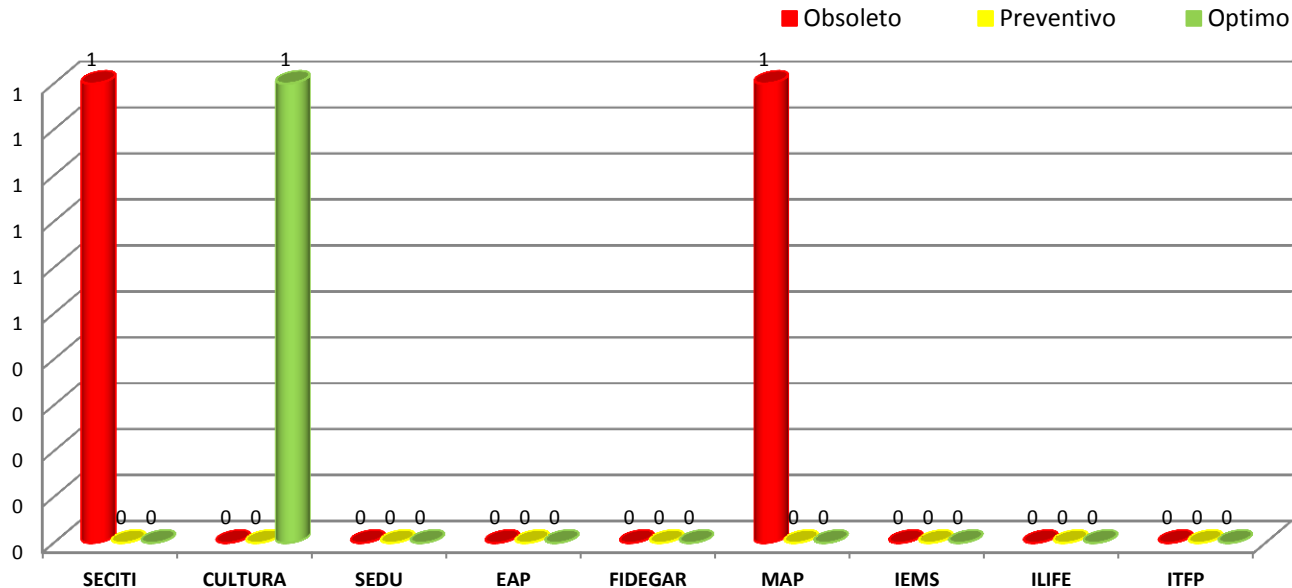
El mayor porcentaje de Almacenamiento-NAS lo tiene, Social 30%, seguido de Seguridad con un 25%, Educación y Salud 15%, Gobierno 10%, y Movilidad 5%

El índice de grado de obsolescencia (IGO) más alto lo presentan Seguridad, Educación, Gobierno, y Social y como Social tiene cantidad mas alta de Almacenamiento-NAS, presentan un porcentaje más alto, de grado óptimo, Seguido de Salud, Seguridad y Movilidad.



Vertical de Educación

Rubro: Hardware de Almacenamiento-NAS



Ente Pub.	Total	%
SECITI	1	33.33%
CULTURA	1	33.33%
SEDU	0	0.00%
EAP	0	0.00%
FIDEGAR	0	0.00%
MAP	1	33.33%
IEMS	0	0.00%
ILIFE	0	0.00%
ITFP	0	0.00%
TOTAL	3	100%

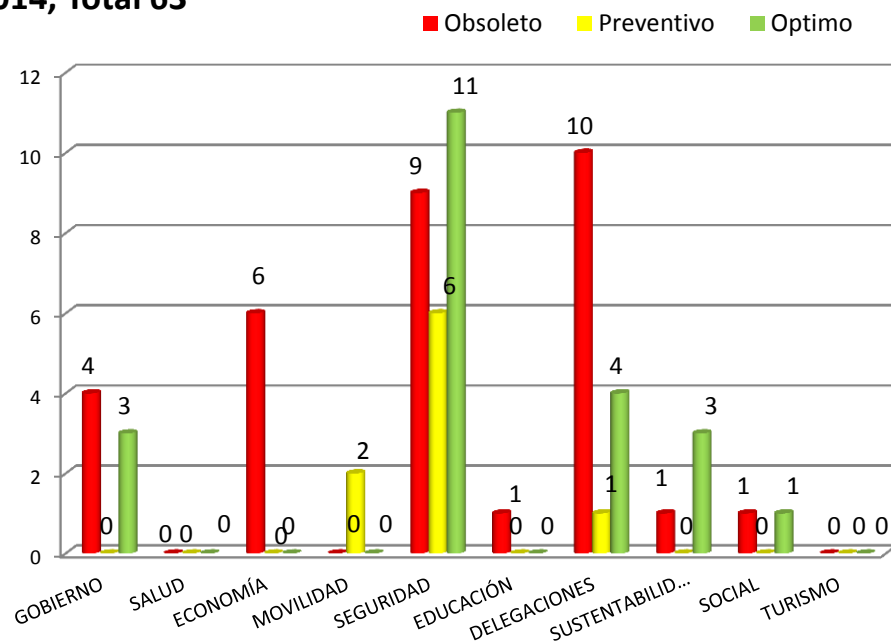
El mayor porcentaje de Almacenamiento-NAS lo tienen la Secretaría de Ciencia, Tecnología e Innovación, Secretaría de Cultura y el Museo de Arte Popular con 1 cada Ente Público.

El índice de grado de obsolescencia (IGO) más alto lo presentan SECITI y MAP y con un mayor porcentaje, favorable al grado optimo lo presenta CULTURA.

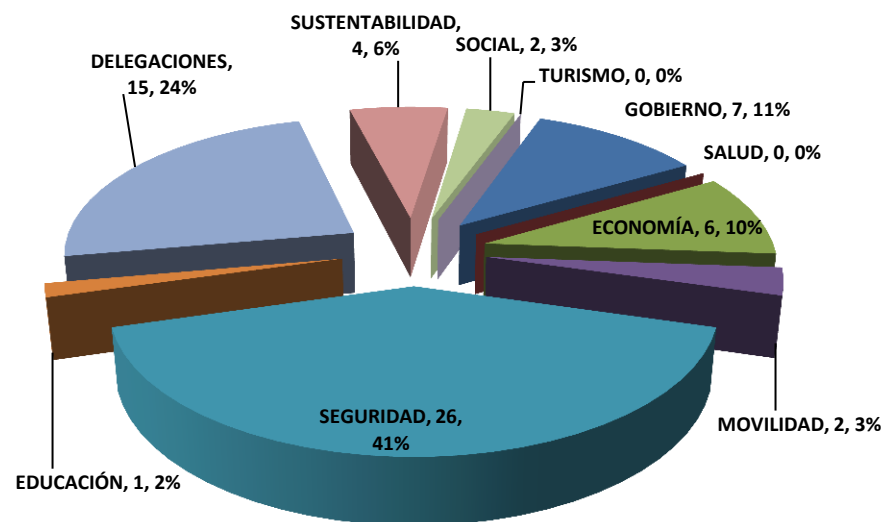
Totales por grado de obsolescencia y por Verticales del PETIC

Rubro: Hardware de Almacenamiento-Unidades de Respaldo

2014, Total 63



2014, Total: 63



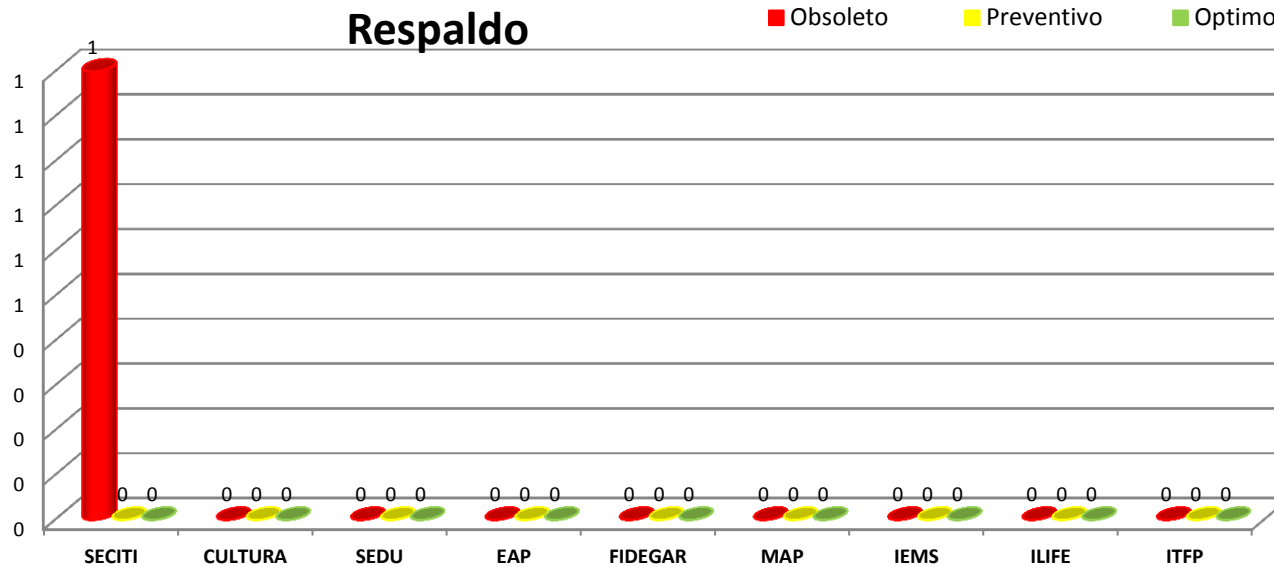
El mayor porcentaje de Almacenamiento-Unidades de Respaldo lo tiene, Seguridad con un 41%, seguido de Delegaciones con 24%, Gobierno 11%, Economía 10%, Sustentabilidad 6%, Social y Movilidad 3%....

El índice de grado de obsolescencia (IGO) más alto lo presentan Delegaciones, Seguridad, Economía, Gobierno, Educación, Sustentabilidad y Social y como Seguridad tiene cantidad mas alta de Almacenamiento-NAS, presentan un porcentaje más alto, de grado óptimo.



Vertical de Educación

Rubro: Hardware de Almacenamiento-Unidades de Respaldo



Ente Pub.	Total	%
SECITI	1	100%
CULTURA	0	0.00%
SEDU	0	0.00%
EAP	0	0.00%
FIDEGAR	0	0.00%
MAP	0	0.00%
IEMS	0	0.00%
ILIFE	0	0.00%
ITFP	0	0.00%
TOTAL	1	100%

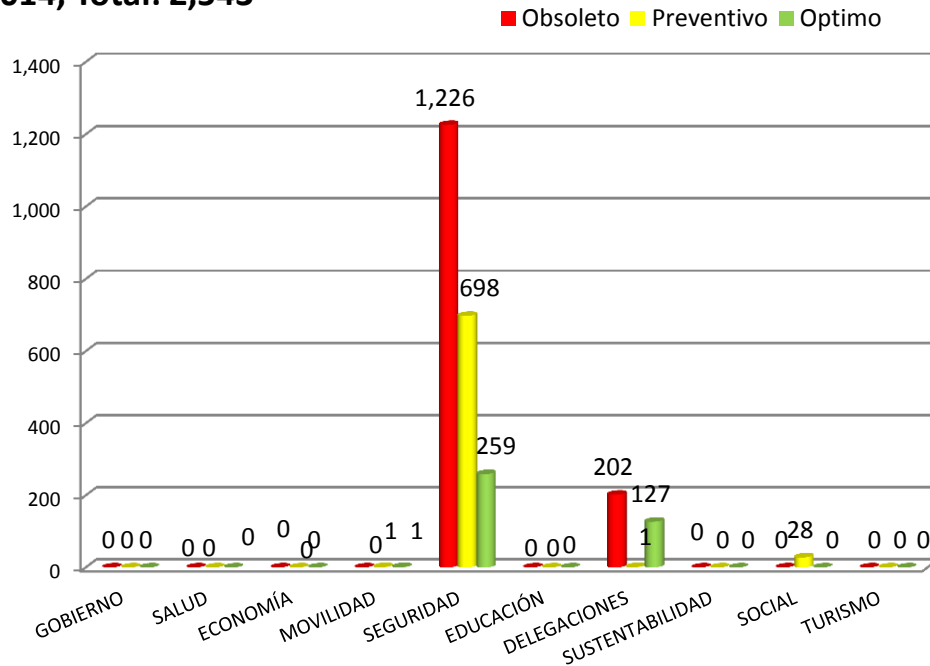
El mayor porcentaje de Almacenamiento-Unidades de Respaldo la Secretaría de Ciencia, Tecnología e Innovación con 1.

El índice de grado de obsolescencia (IGO) más alto lo presenta SECITI.

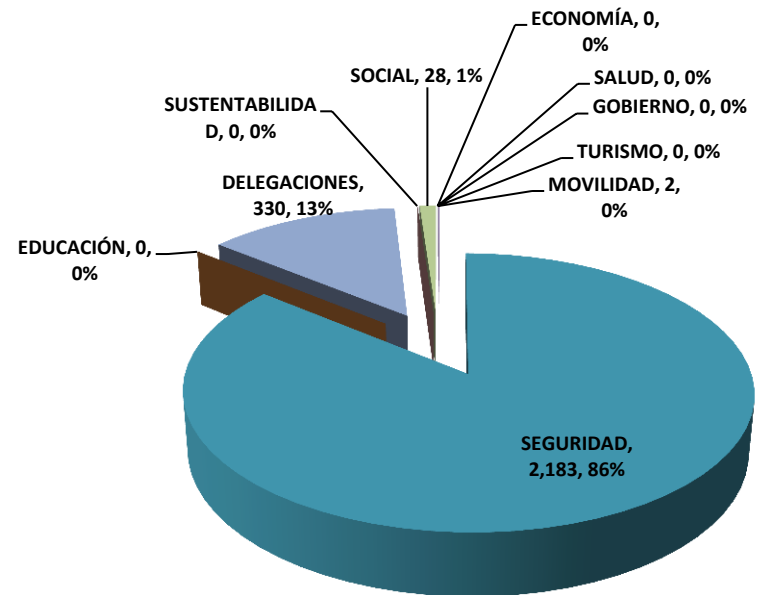
Totales por grado de obsolescencia y por Verticales del PETIC

Rubro: Equipo de Redes-Transmisión por Radio-Tetra

2014, Total: 2,543



2014, Total: 2,543



El mayor porcentaje de Radio-Tetra lo tiene, Seguridad con un 86%, seguido de, Delegaciones con 13% y Social 1%

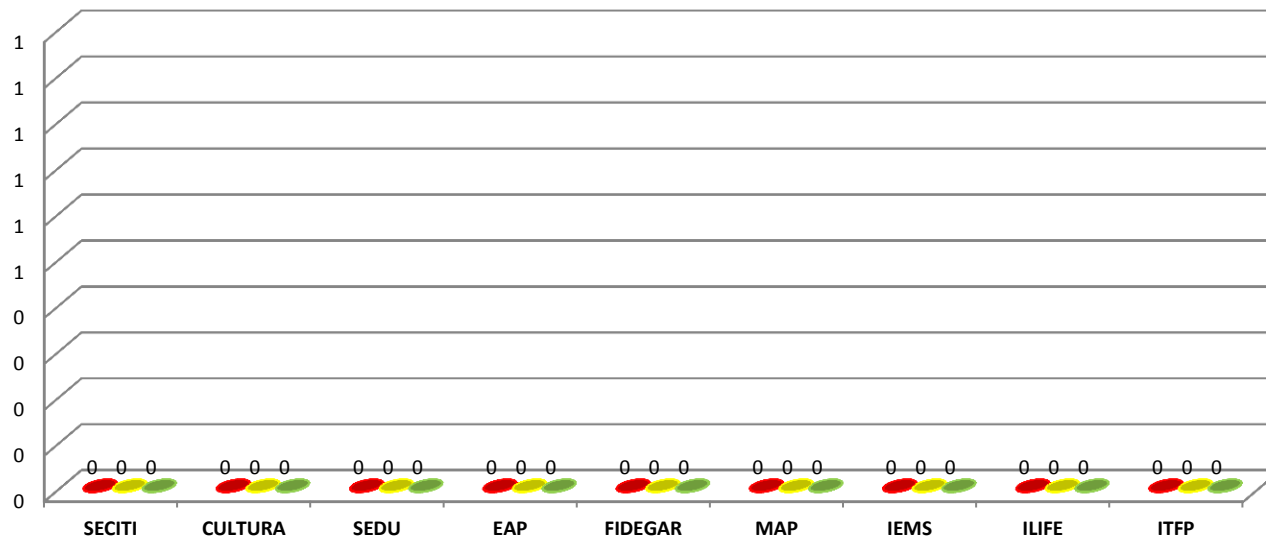
El índice de grado de obsolescencia (IGO) más alto lo presentan Seguridad y Delegaciones, y con un porcentaje mas alto de grado preventivo lo presenta Social.



Vertical de Educación

Rubro: Equipo de Redes-Transmisión por Radio-Tetra

■ Obsoleto ■ Preventivo ■ Optimo



Ente Pub.	Total	%
SECITI	0	
CULTURA	0	
SEDU	0	
EAP	0	
FIDEGAR	0	
MAP	0	
IEMS	0	
ILIFE	0	
ITFP	0	
TOTAL	0	

Los Entes Públicos de la Vertical de Educación no utiliza Radio-Tetra

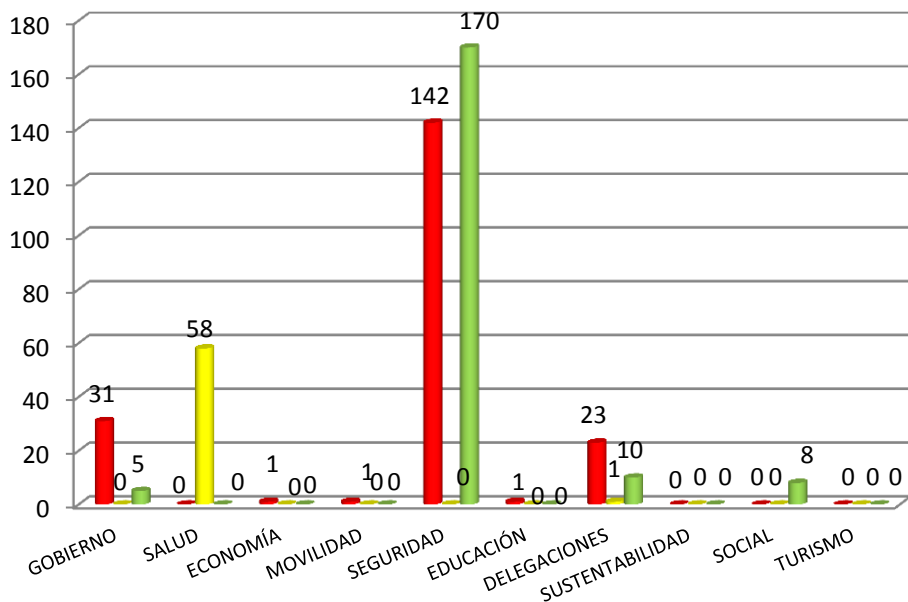


Totales por grado de obsolescencia y por Verticales del PETIC

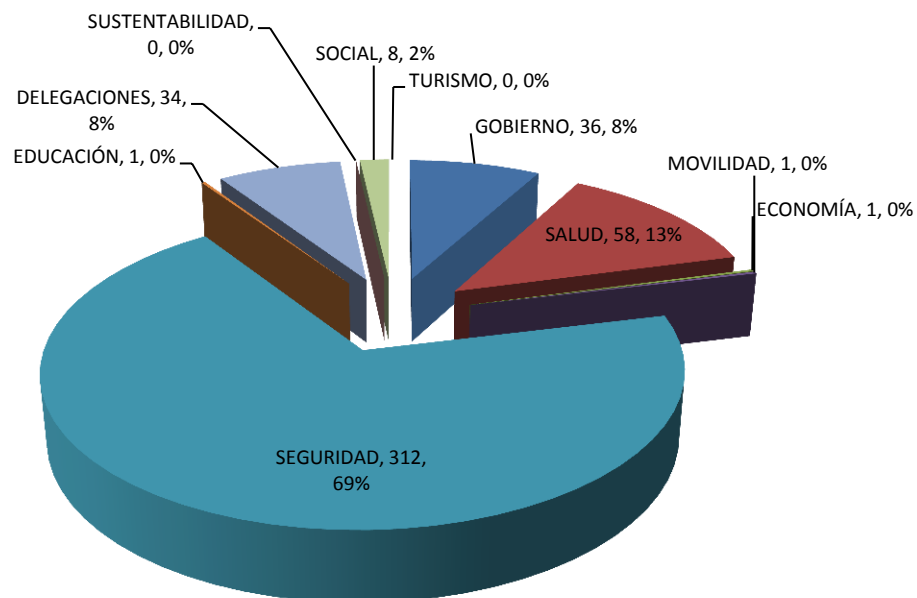
Rubro: Redes-Transmisión por Radio-Microondas

2014, Total: 451

■ Obsoleto ■ Preventivo ■ Optimo



2014, Total: 451



El mayor porcentaje de Radio-Microondas lo tiene, Seguridad con un 69%, seguido de Salud 13%, Gobierno y Delegaciones con 8% y Salud 2%

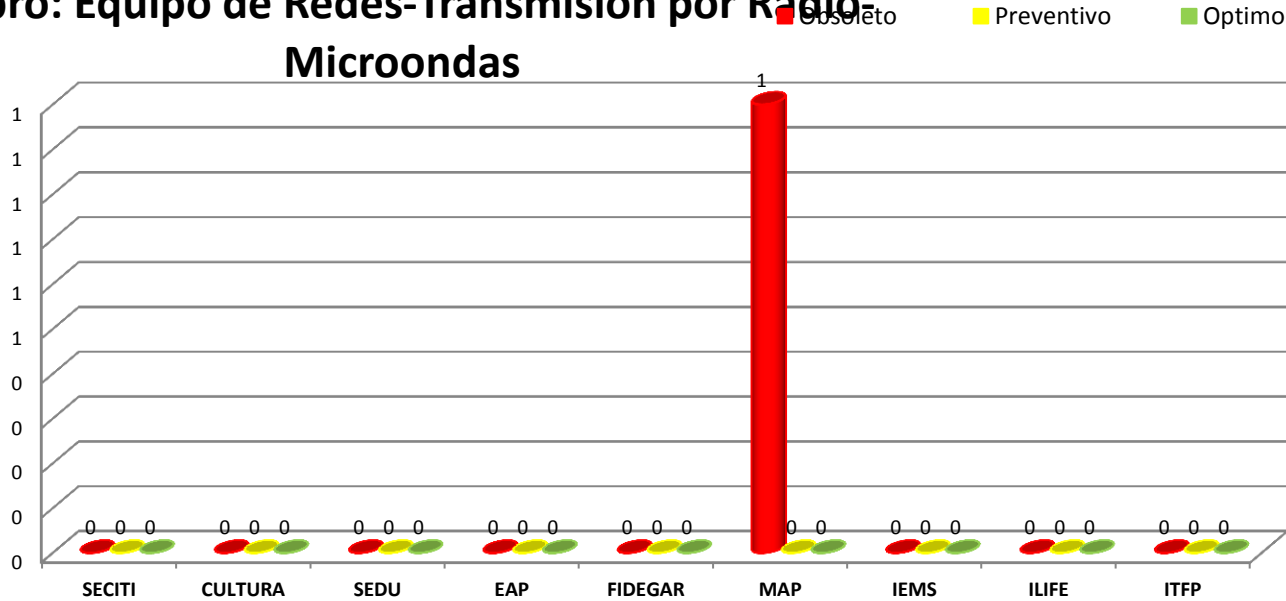
El índice de grado de obsolescencia (IGO) más alto lo presentan Seguridad , Gobierno y Delegaciones y con un porcentaje de grado preventivo lo presenta Salud.



Vertical de Educación

Rubro: Equipo de Redes-Transmisión por Radio-

Microondas



Ente Pub.	Total	%
SECITI	0	0.00%
CULTURA	0	0.00%
SEDU	0	0.00%
EAP	0	0.00%
FIDEGAR	0	0.00%
MAP	1	100%
IEMS	0	0.00%
ILIFE	0	0.00%
ITFP	0	0.00%
TOTAL	1	100%

El mayor porcentaje de Radio-Microondas lo tiene el Museo de Arte Popular con 1.

El índice de grado de obsolescencia (IGO) más alto lo presenta MAP.

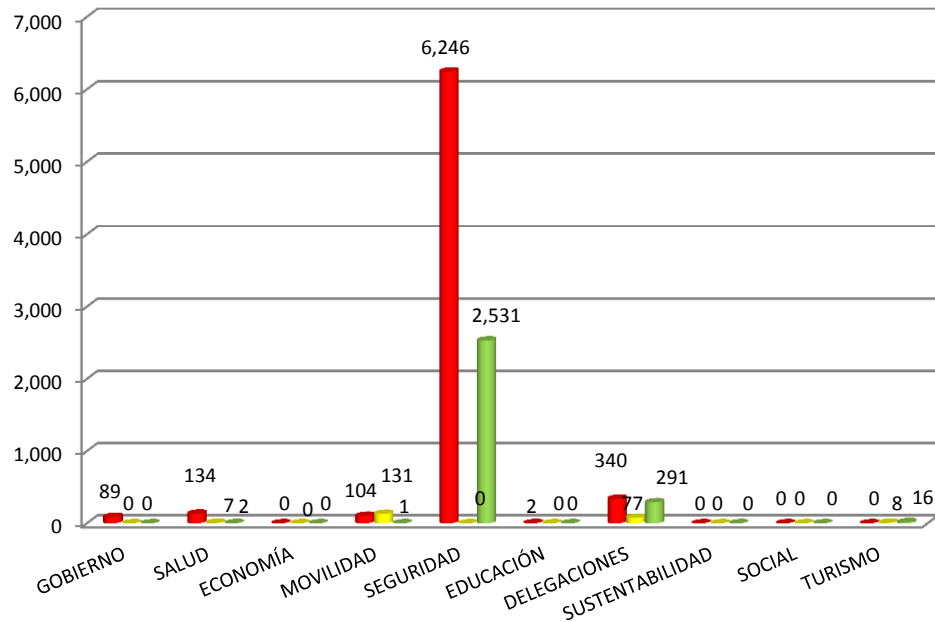


Totales por grado de obsolescencia y por Verticales del PETIC

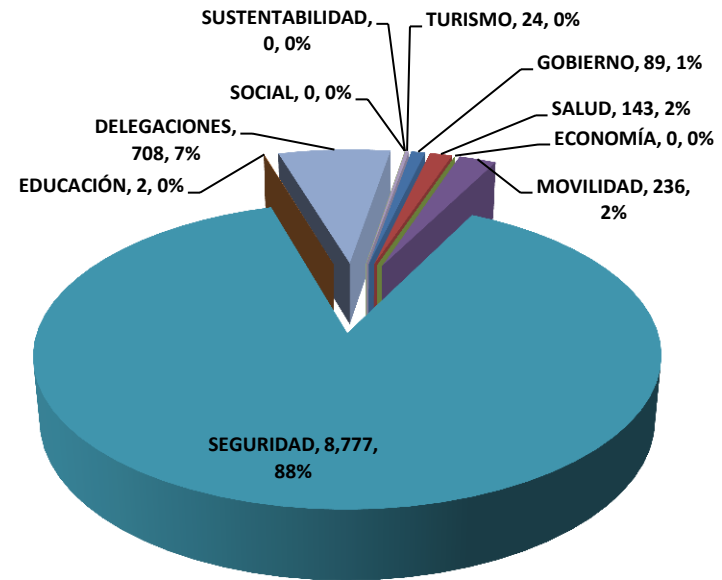
Rubro: Equipo de Redes-Transmisión por Radio-Dos Vías

2014, Total: 9,979

■ Obsoleto ■ Preventivo ■ Optimo



2014, Total: 9,979



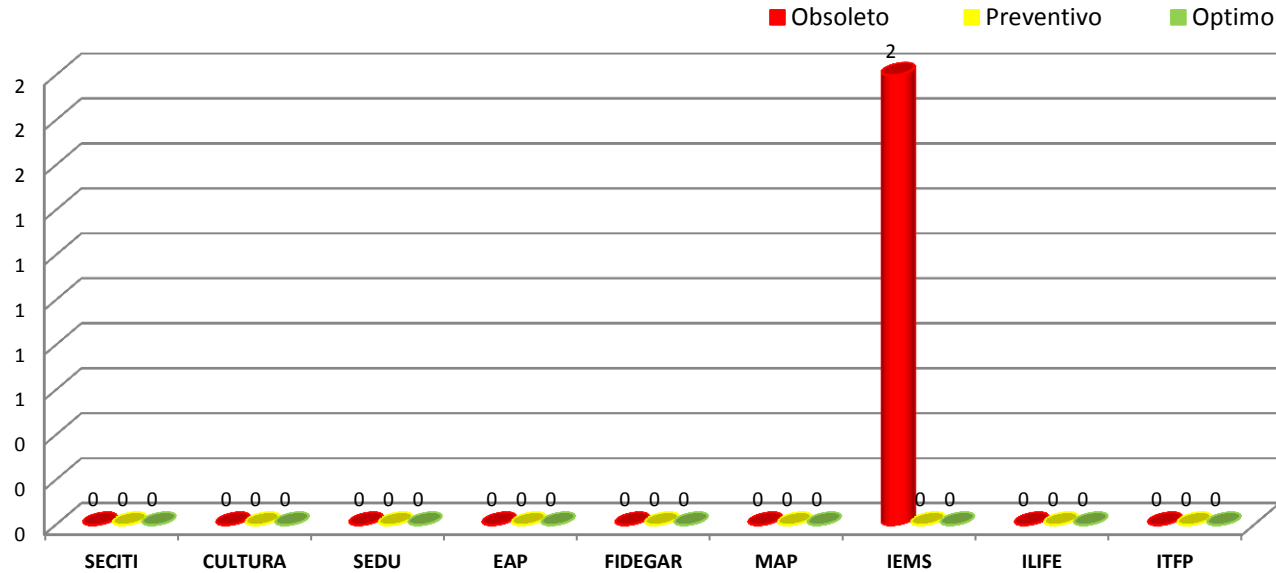
El mayor porcentaje de Radio-Dos Vías lo tiene, Seguridad con un 88%, seguido de Delegaciones con 7%, Movilidad y Salud 2%, Gobierno 1%....

El índice de grado de obsolescencia (IGO) más alto lo presentan Seguridad, Delegaciones, Salud, Movilidad, Gobierno y Economía, y con un porcentaje de grado preventivo lo presenta Movilidad.



Vertical de Educación

Rubro: Equipo de Redes-Transmisión por Radio-2 Vías



Ente Pub.	Total	%
SECITI	0	0.00%
CULTURA	0	0.00%
SEDU	0	0.00%
EAP	0	0.00%
FIDEGAR	0	0.00%
MAP	0	0.00%
IEMS	2	100%
ILIFE	0	0.00%
ITFP	0	0.00%
TOTAL	2	100%

El mayor porcentaje de Radio-2 Vías lo tiene el Instituto de Educación de Media Superior con 2.

El índice de grado de obsolescencia (IGO) más alto lo presentan IEMS.



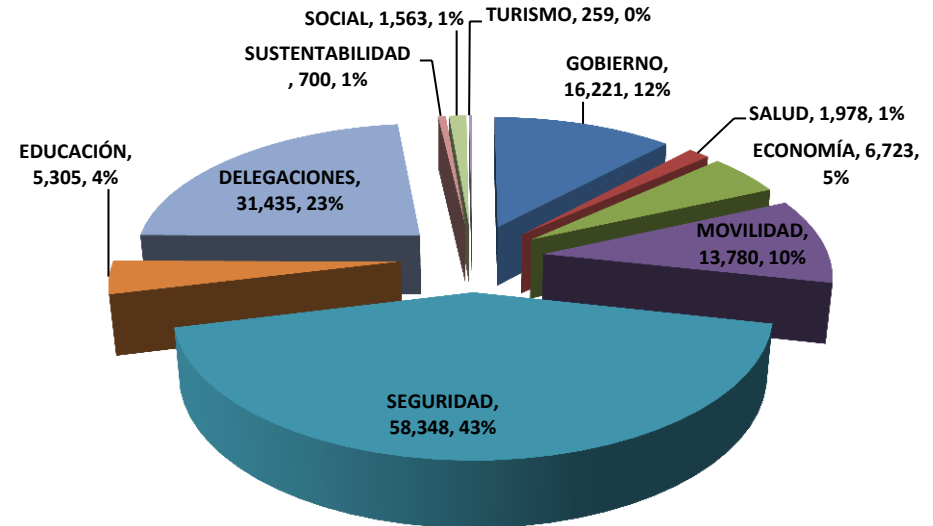
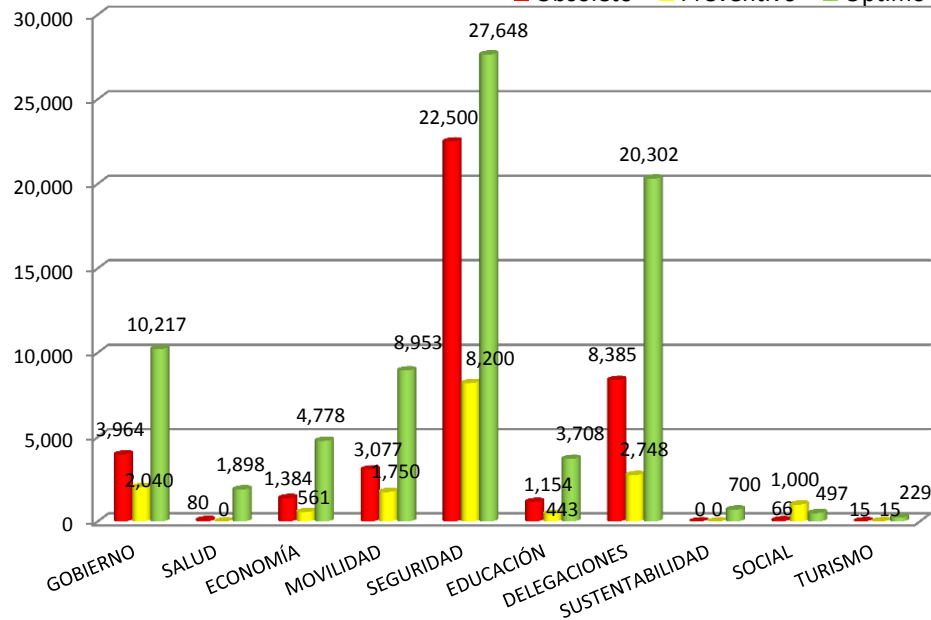
Totales por grado de obsolescencia y por Verticales del PETIC

Rubro: Seguridad-Antivirus

2014, Total: 136,312

2014, Total: 136,312

■ Obsoleto ■ Preventivo ■ Optimo



El mayor porcentaje de Antivirus lo tiene, Seguridad con un 43%, seguido de Delegaciones con 23%, Gobierno 12%, Movilidad 10%, Economía 5%, Educación 4% y Salud, Social y Sustentabilidad 1%.

El índice de grado de obsolescencia (IGO) más alto lo presentan Seguridad, Delegaciones, Gobierno, Movilidad, Economía, Educación, Salud, Social y Turismo y con un porcentaje de grado optimo lo presentan Delegaciones, Gobierno, Movilidad, Educación, Salud, Sustentabilidad, Social y Turismo.

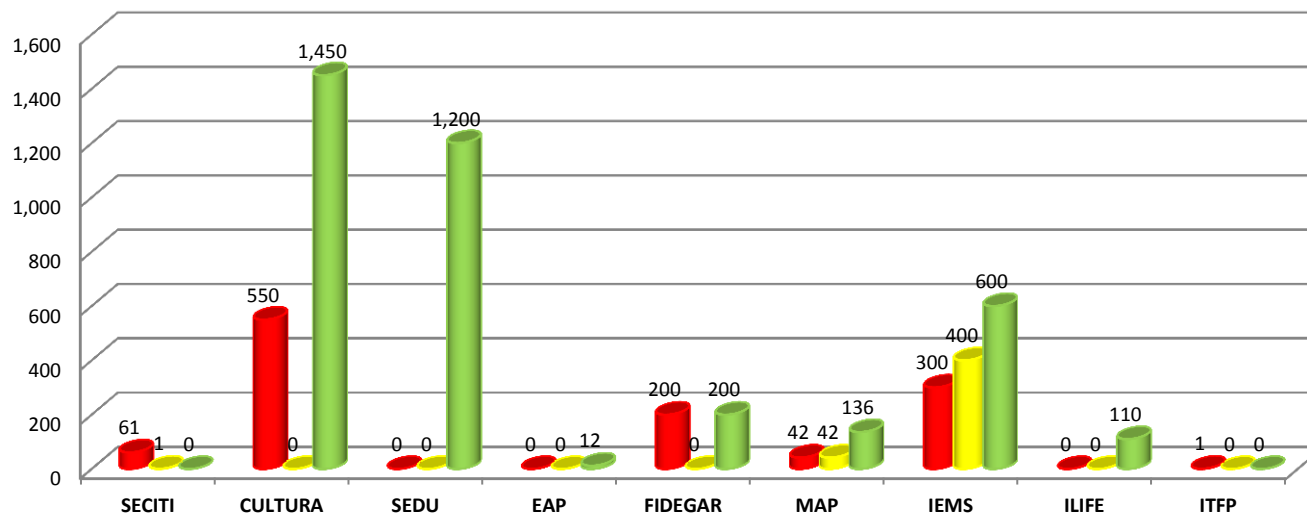


Vertical de Educación

Ente Pub.	Total	%
SECITI	62	1.17%
CULTURA	2,000	37.70%
SEDU	1,200	22.62%
EAP	12	0.23%
FIDEGAR	400	7.54%
MAP	220	4.15%
IEMS	1,300	24.51%
ILIFE	110	2.07%
ITFP	1	0.02%
TOTAL	5,305	100%

Rubro: Seguridad-Antivirus

■ Obsoleto ■ Preventivo ■ Optimo



El mayor porcentaje de Antivirus lo tiene la Secretaría de Cultura con 2,000 seguido del Instituto de Educación de Media Superior y Secretaría de Educación.

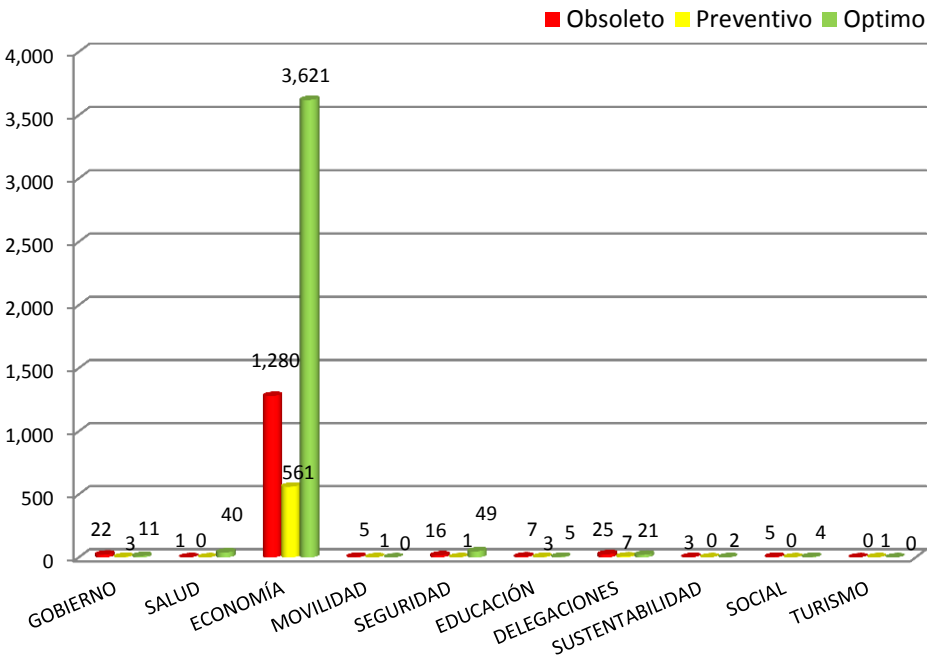
El índice de grado de obsolescencia (IGO) más alto lo presentan CULTURA, IEMS, FIDEGAR y SECITI, y con un mayor porcentaje, favorable al grado optimo lo presenta CULTURA, SEDU, IEMS, FIDEGAR, MAP y ILIFE.



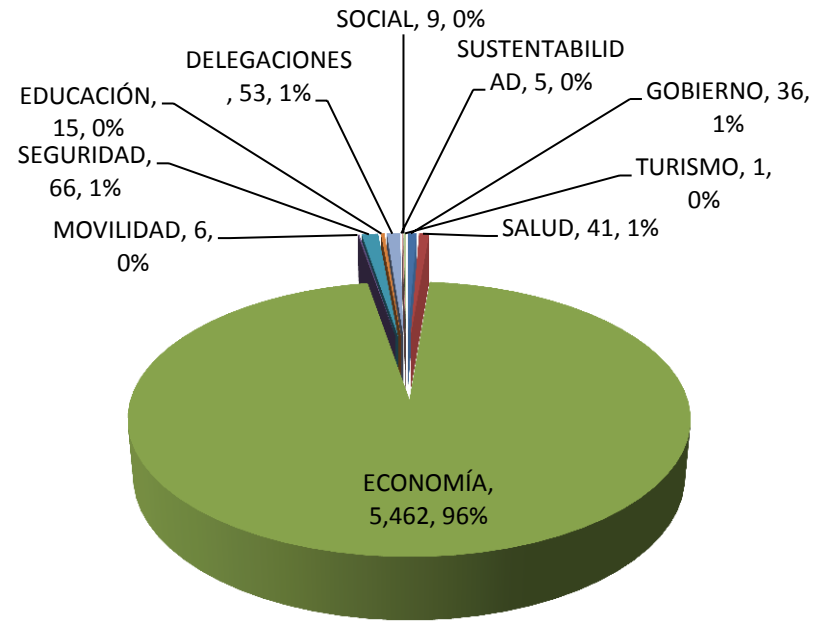
Totales por grado de obsolescencia y por Verticales del PETIC

Rubro: Seguridad-Firewall

2014, Total: 5,694



2014, Total: 5,694



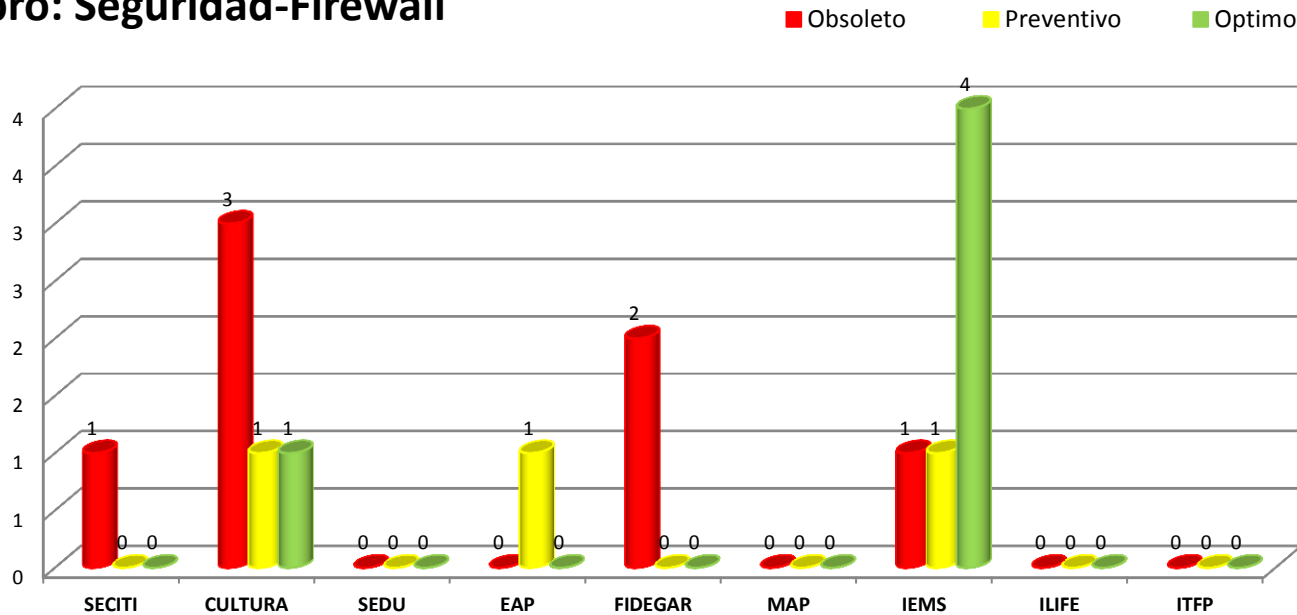
El mayor porcentaje de Firewall lo tiene, Economía con un 96%, seguido de Seguridad, Delegaciones y Gobierno con 1%

El índice de grado de obsolescencia (IGO) más alto lo presentan Economía, Delegaciones, Gobierno, Seguridad, Educación, Sustentabilidad, Social y Salud y con un porcentaje de grado optimo lo presentan Seguridad y Salud.



Vertical de Educación

Rubro: Seguridad-Firewall



Ente Pub.	Total	%
SECITI	1	6.67%
CULTURA	5	33.33%
SEDU	0	0.00%
EAP	1	6.67%
FIDEGAR	2	13.33%
MAP	0	0.00%
IEMS	6	40.00%
ILIFE	0	0.00%
ITFP	0	0.00%
TOTAL	15	100%

El mayor porcentaje de Seguridad-Firewall lo tiene el Instituto de Educación de Media Superior con 6, seguido de Secretaría de Cultura y Fideicomiso de Educación Garantizada.

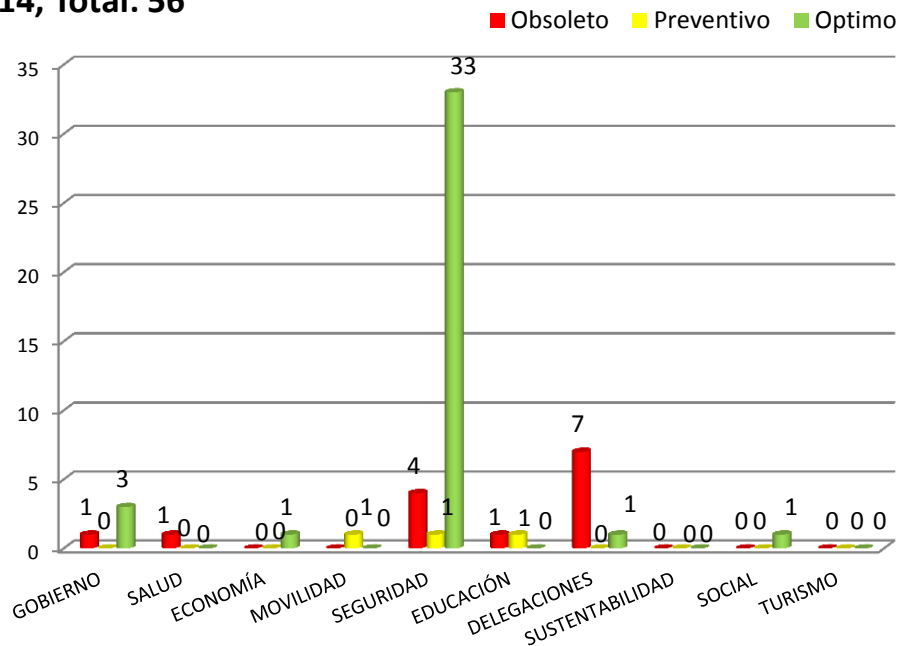
El índice de grado de obsolescencia (IGO) más alto lo presentan CULTURA, FIDEGAR, SECITI y IEMS, y con un mayor porcentaje, favorable al grado optimo lo presenta IEMS.



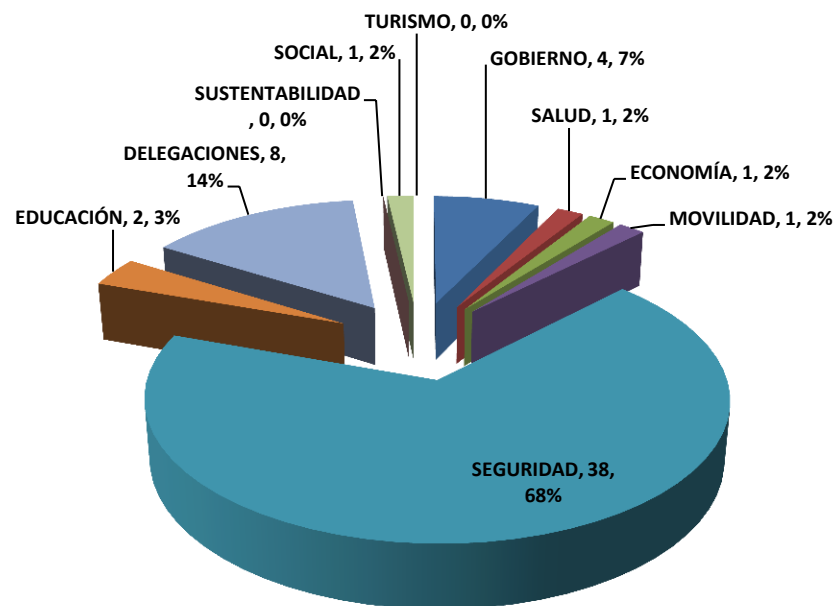
Totales por grado de obsolescencia y por Verticales del PETIC

Rubro: Seguridad-IPS

2014, Total: 56



2014, Total: 56



El mayor porcentaje de Seguridad-IPS lo tiene, Seguridad con un 68%, seguido de Delegaciones con 14%, Gobierno 7%, Economía 3% y Social, Salud, Economía y Movilidad 1%

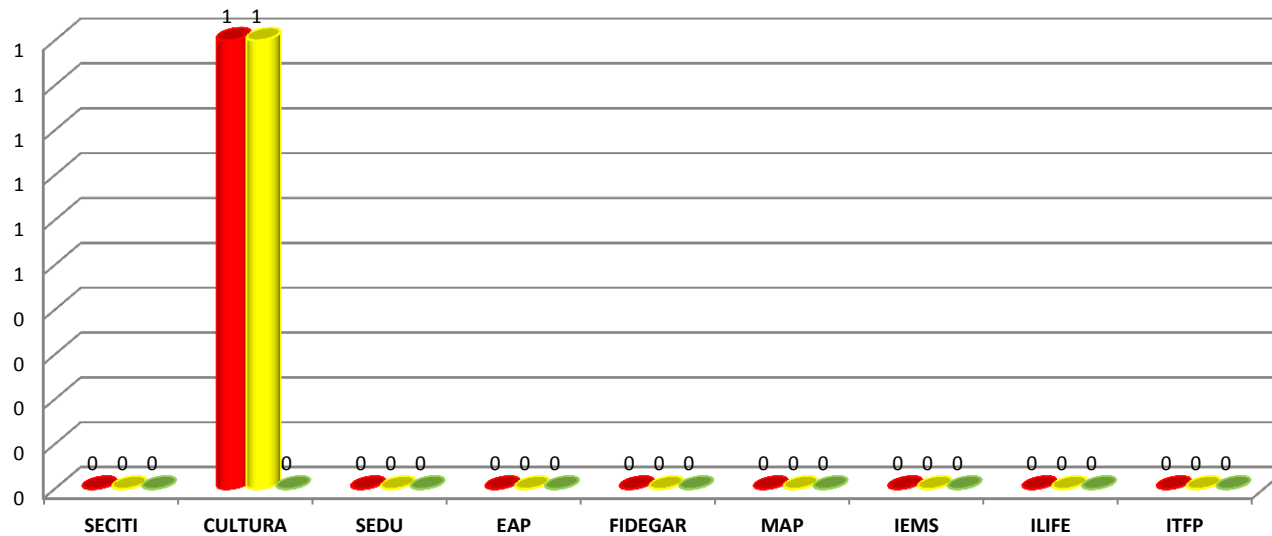
El índice de grado de obsolescencia (IGO) más alto lo presentan Delegaciones, Seguridad , Gobierno, Salud y Educación y como Seguridad tiene cantidad mas alta de IPS, presentan un porcentaje más alto, de grado óptimo, así como Gobierno Economía y Social.



Vertical de Educación

Rubro: Seguridad-IPS

■ Obsoleto ■ Preventivo ■ Optimo



Ente Pub.	Total	%
SECITI	0	0.00%
CULTURA	2	100%
SEDU	0	0.00%
EAP	0	0.00%
FIDEGAR	0	0.00%
MAP	0	0.00%
IEMS	0	0.00%
ILIFE	0	0.00%
ITFP	0	0.00%
TOTAL	2	100%

El mayor porcentaje de Seguridad-IPS lo tiene la Secretaría de Cultura con 2.

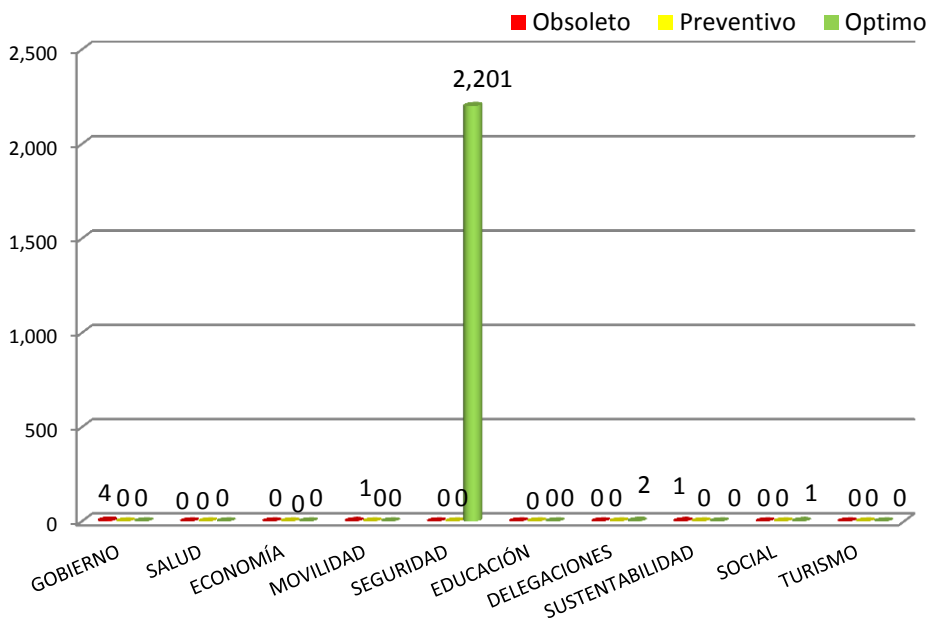
El índice de grado de obsolescencia (IGO) más alto lo presentan CULTURA, así como presenta el mismo porcentaje al grado preventivo.



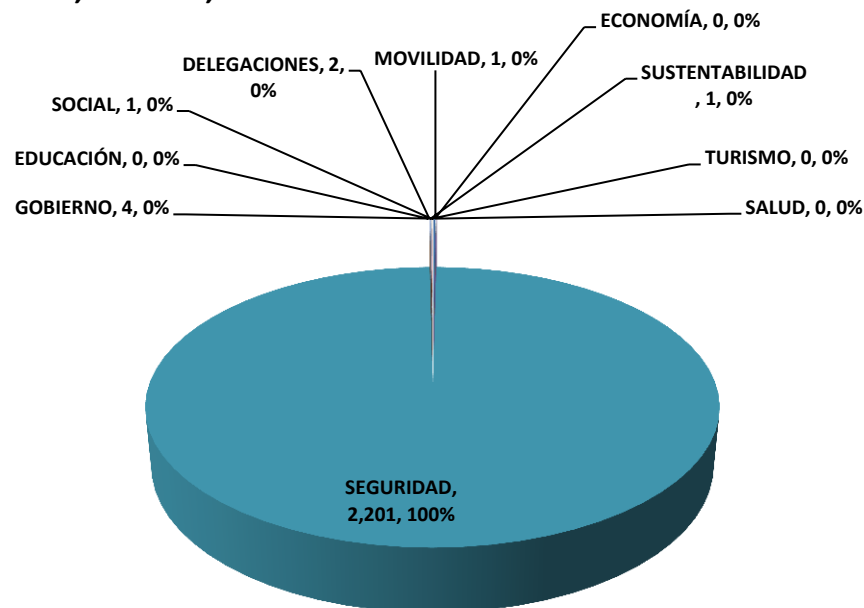
Totales por grado de obsolescencia y por Verticales del PETIC

Rubro: Seguridad-Secure Web Gateway

2014, Total: 2,210



2014, Total: 2,210



El mayor porcentaje de Seguridad-Secure Web Gateway lo tiene, Seguridad con un 99%, seguido de Gobierno, Delegaciones, Movilidad, Sustentabilidad y Social que en su conjunto no llega al 1%

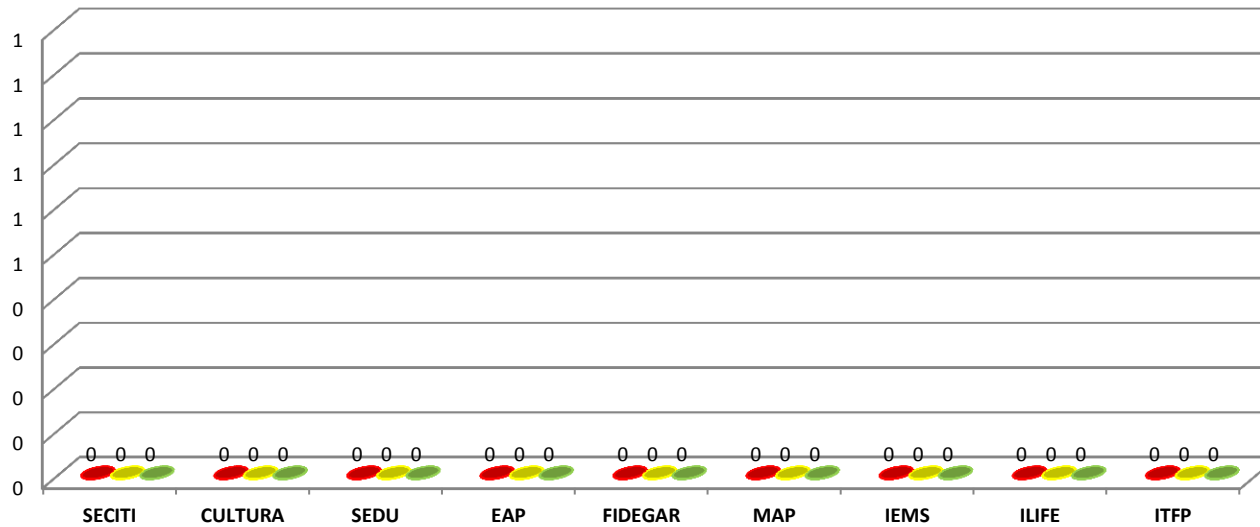
El índice de grado de obsolescencia (IGO) más alto lo presentan Gobierno y Sustentabilidad y con un porcentaje de grado optimo lo presentan Seguridad, Delegaciones y Social.



Vertical de Educación

Rubro: Seguridad-Secure Web Gateway

■ Obsoleto ■ Preventivo ■ Optimo



Ente Pub.	Total	%
SECITI	0	
CULTURA	0	
SEDU	0	
EAP	0	
FIDEGAR	0	
MAP	0	
IEMS	0	
ILIFE	0	
ITFP	0	
TOTAL	0	

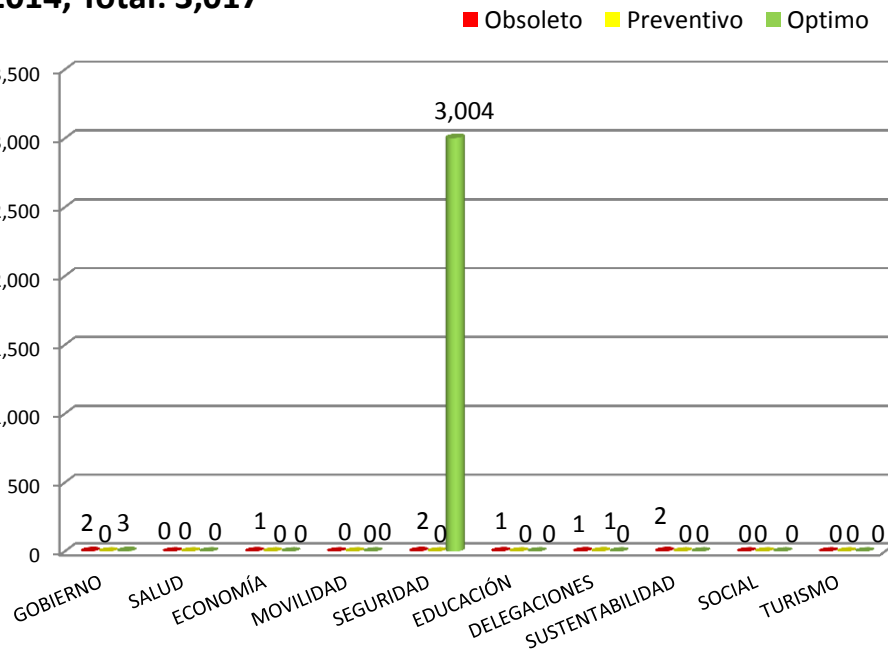
Los Entes Públicos de la Vertical de Educación no utiliza Seguridad-Secure Web Gateway



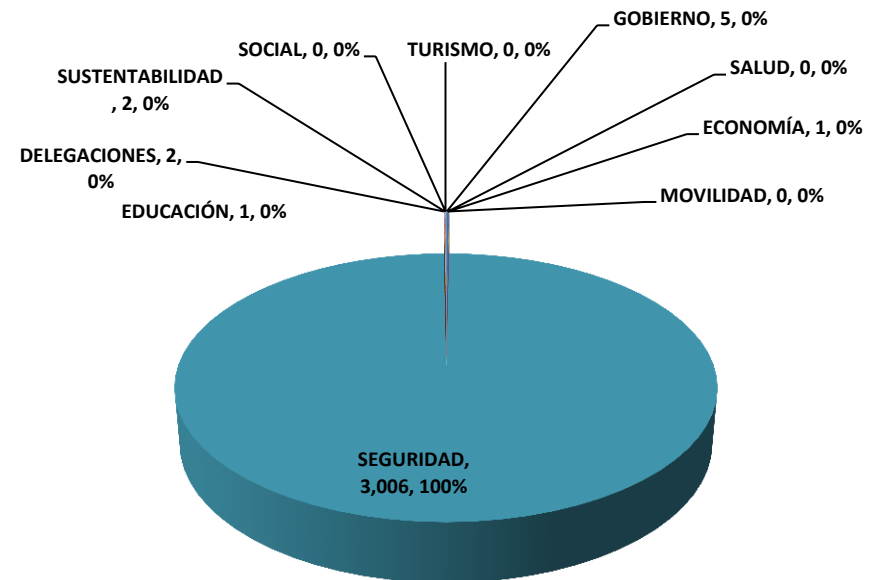
Totales por grado de obsolescencia y por Verticales del PETIC

Rubro: Seguridad-Secure Email Gateway

2014, Total: 3,017



2014, Total: 3,017



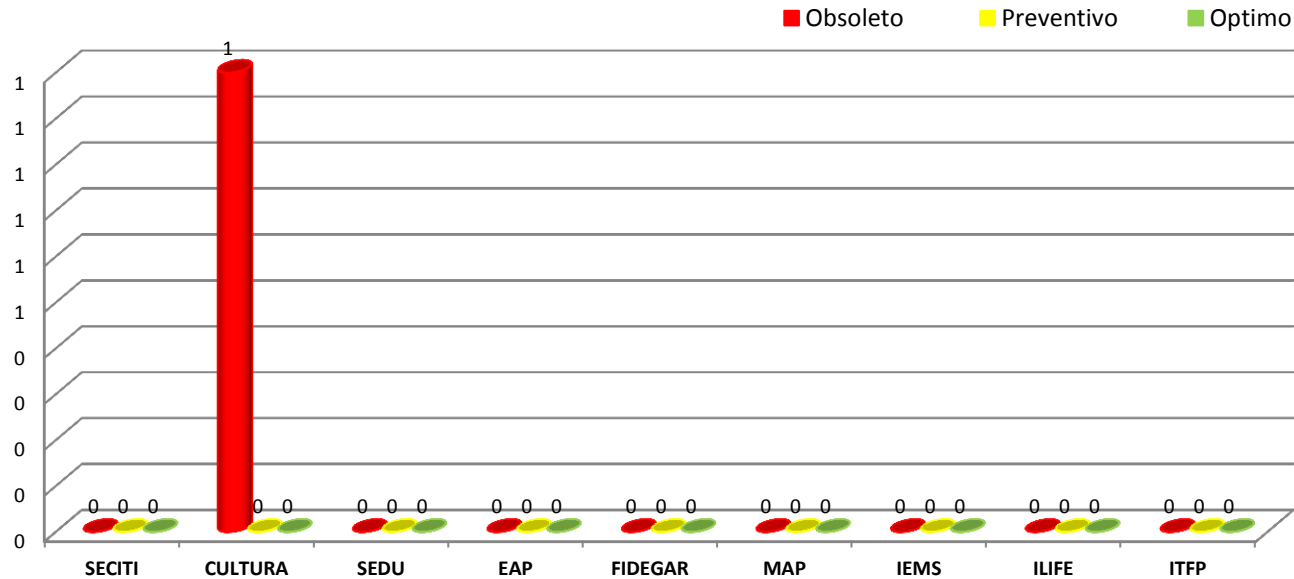
El mayor porcentaje de Seguridad-Secure Email Gateway lo tiene, Seguridad con un 99%, seguido de Gobierno, Delegaciones, Sustentabilidad Educación y Economía que en su conjunto no llega al 1%

El índice de grado de obsolescencia (IGO) más alto lo presentan Gobierno, Sustentabilidad y Seguridad y con un porcentaje de grado optimo lo presentan Seguridad y Gobierno.



Vertical de Educación

Rubro: Seguridad-Secure Email Gateway



Ente Pub.	Total	%
SECITI	0	0.00%
CULTURA	1	100%
SEDU	0	0.00%
EAP	0	0.00%
FIDEGAR	0	0.00%
MAP	0	0.00%
IEMS	0	0.00%
ILIFE	0	0.00%
ITFP	0	0.00%
TOTAL	1	100%

El mayor porcentaje de Seguridad-Secure Email Gateway lo tiene la Secretaría de Cultura con 1.

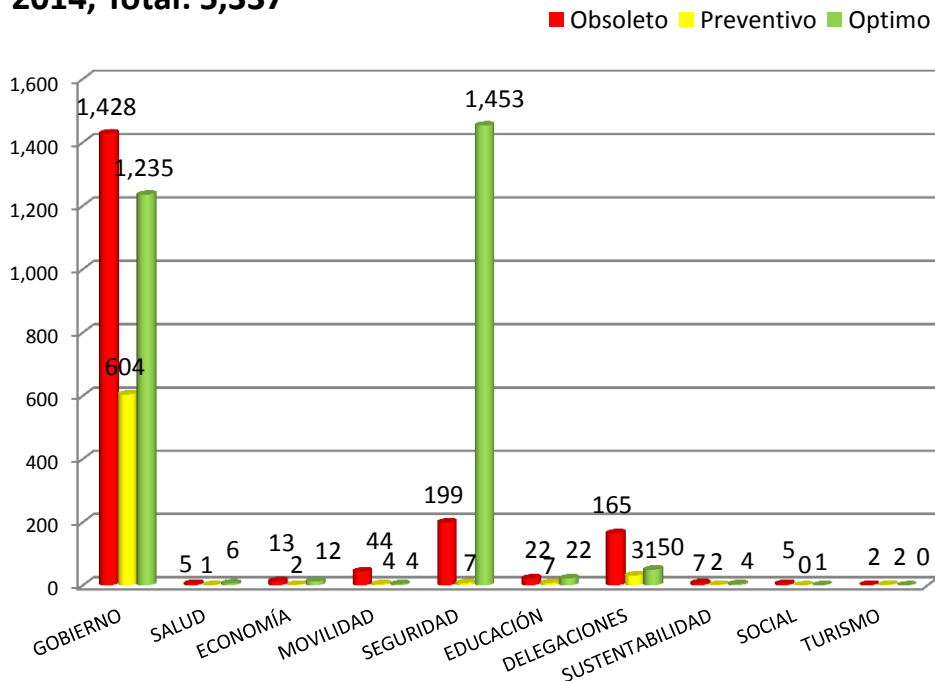
El índice de grado de obsolescencia (IGO) más alto lo presentan CULTURA.



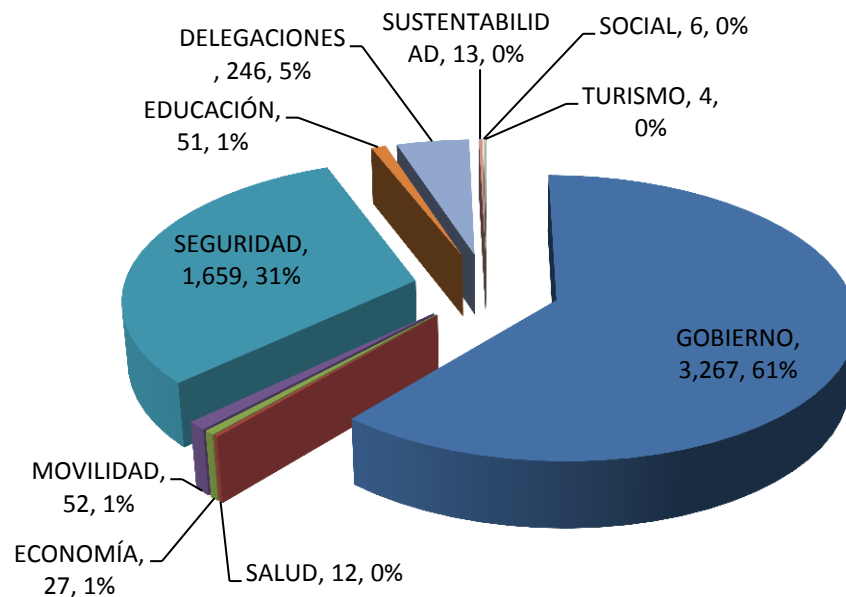
Totales por grado de obsolescencia y por Verticales del PETIC

Rubro: Base de Datos

2014, Total: 5,337



2014, Total: 5,337



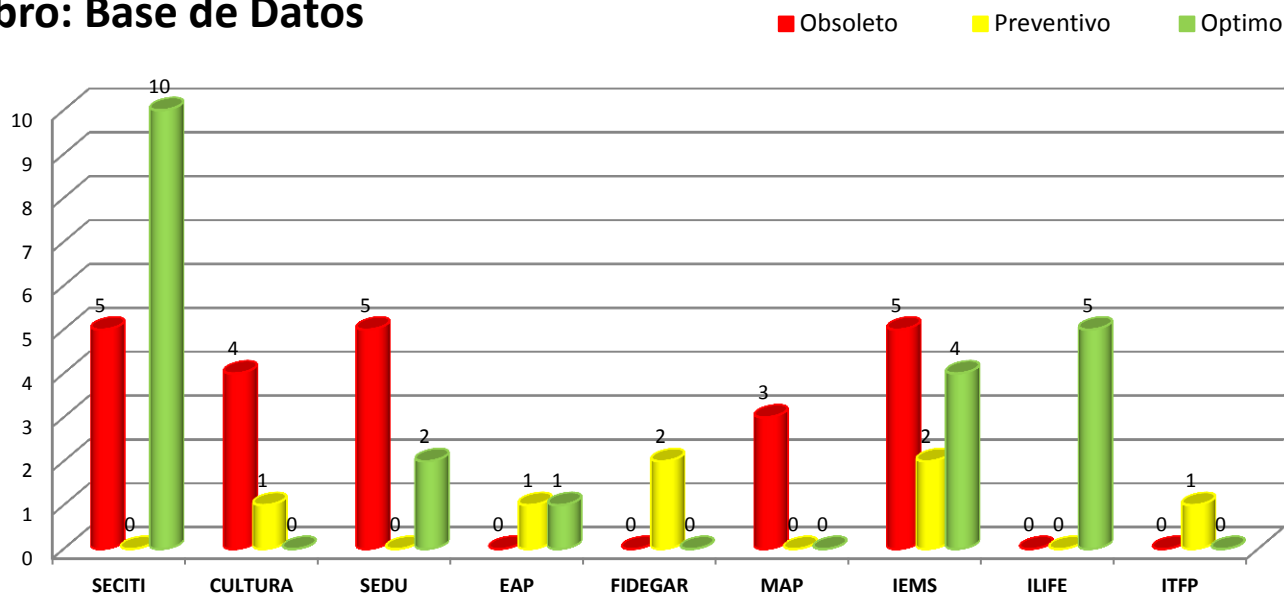
El mayor porcentaje de Base de Datos lo tiene, Gobierno con un 61%, seguido de Seguridad con 31%, Delegaciones 5%, Movilidad, Educación y Economía 1%....

El índice de grado de obsolescencia (IGO) más alto lo presentan Gobierno, Seguridad, Delegaciones, Movilidad, Educación, Economía, Sustentabilidad, Salud, Social y Turismo y con un porcentaje de grado optimo lo presenta Seguridad.



Vertical de Educación

Rubro: Base de Datos



Ente Pub.	Total	%
SECITI	15	29.41%
CULTURA	5	9.80%
SEDU	7	13.73%
EAP	2	3.92%
FIDEGAR	2	3.92%
MAP	3	5.88%
IEMS	11	21.57%
ILIFE	5	9.80%
ITFP	1	1.96%
TOTAL	51	100%

El mayor porcentaje de Base de Datos lo tiene la Secretaría de Ciencia, Tecnología e Innovación con 15, seguido del Instituto de Educación de Media Superior y Secretaría de Educación.

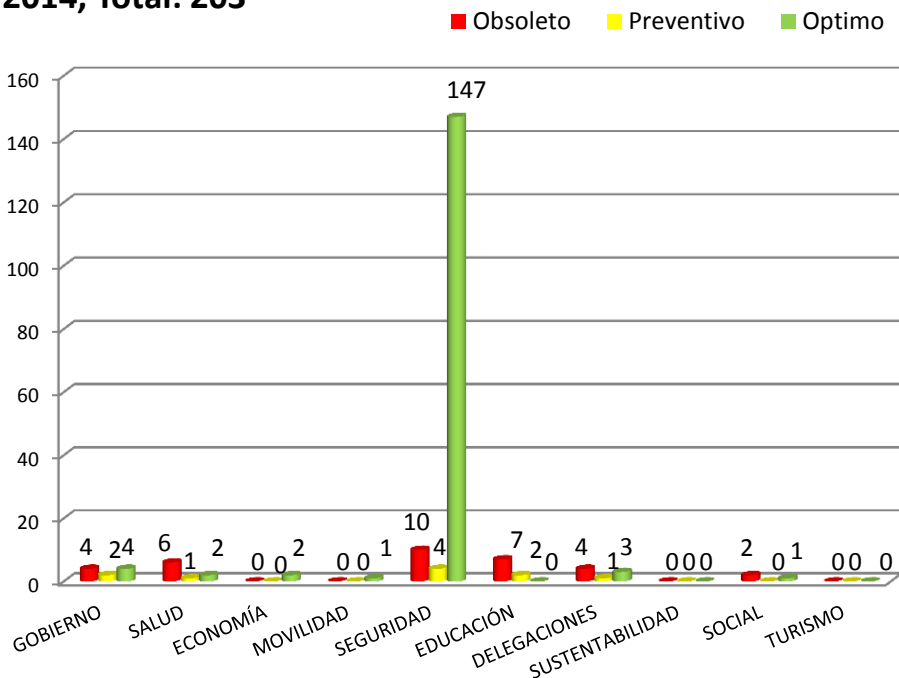
El índice de grado de obsolescencia (IGO) más alto lo presentan SECITI, SEDU, IEMS, CULTURA y MAP y con un mayor porcentaje, favorable al grado optimo lo presentan SECITI y ILIFE.



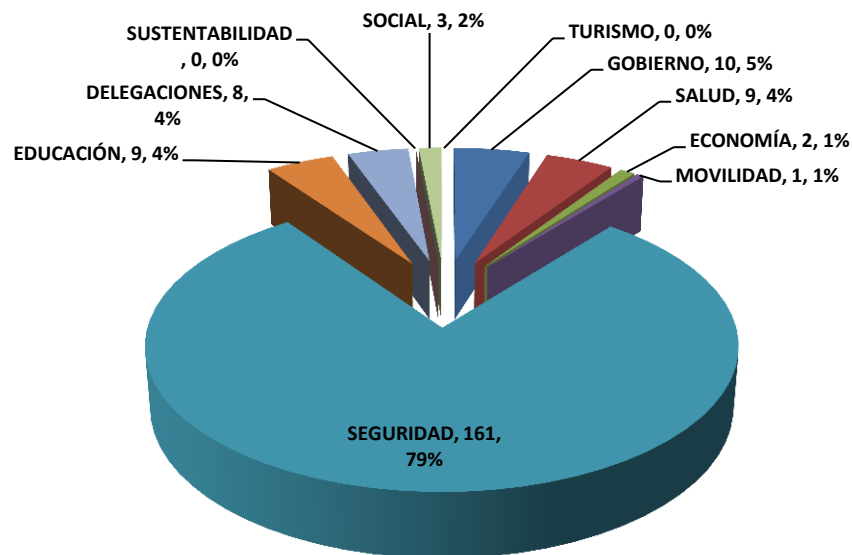
Totales por grado de obsolescencia y por Verticales del PETIC

Rubro: Telefonía-IP PBX

2014, Total: 203



2014, Total: 203



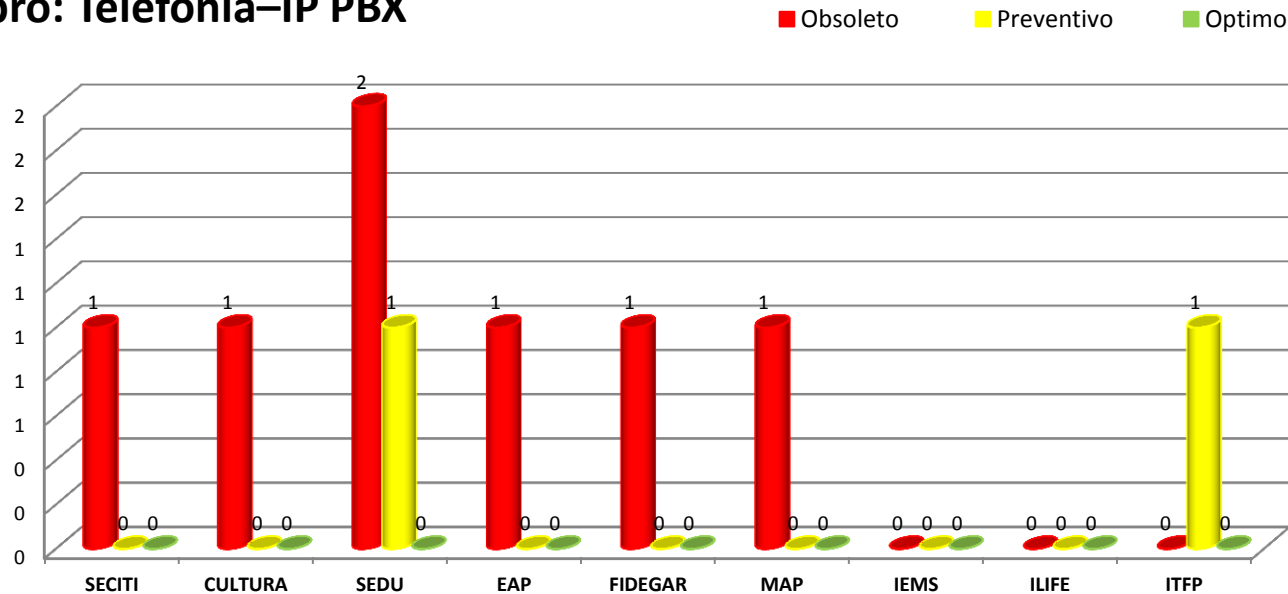
El mayor porcentaje de Telefonía-IP PBX lo tiene, Seguridad con un 79%, seguido de Gobierno 5%, Educación 4%, Salud y Delegaciones 4%, Social 2%, Economía y Movilidad 1%....

El índice de grado de obsolescencia (IGO) más alto lo presentan Seguridad, Educación, Salud, Gobierno, Delegaciones, y Social y como Seguridad tiene cantidad mas alta de Telefonía-IP PBX, presenta un porcentaje más alto de grado óptimo.



Vertical de Educación

Rubro: Telefonía-IP PBX



Ente Pub.	Total	%
SECITI	1	11.11%
CULTURA	1	11.11%
SEDU	3	33.33%
EAP	1	11.11%
FIDEGAR	1	11.11%
MAP	1	11.11%
IEMS	0	0.00%
ILIFE	0	0.00%
ITFP	1	11.11%
TOTAL	9	100%

El mayor porcentaje de Telefonía-IP PBX lo tiene la Secretaría de Educación con 3 equipos, seguido de la Secretaría de Ciencia, Tecnología e Innovación y Secretaria de Cultura....

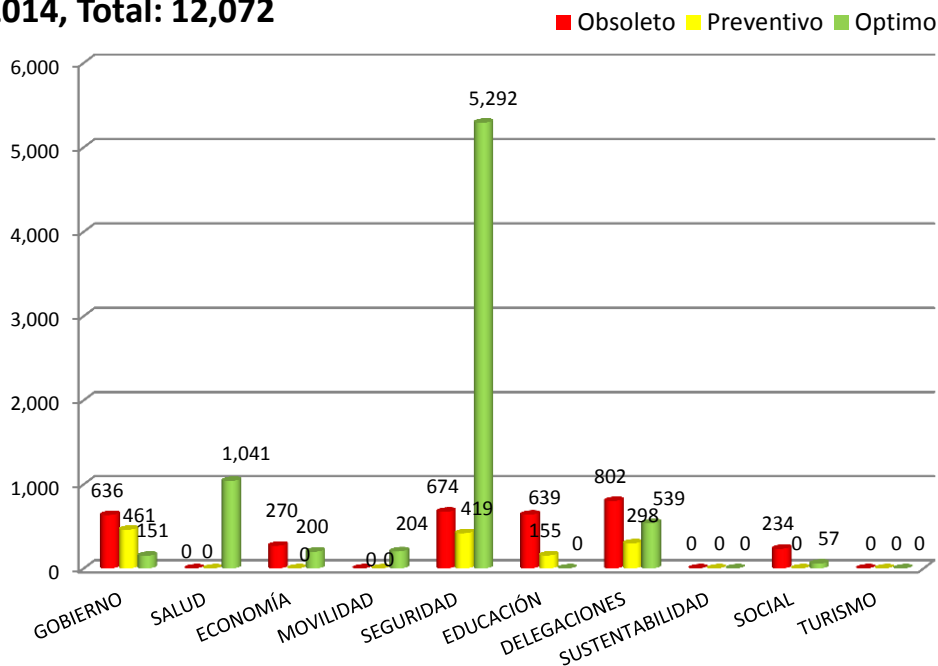
El índice de grado de obsolescencia (IGO) más alto lo presentan SEDU, SECITI, CULTURA, EAP, FIDEGAR y MAP y con un mayor porcentaje, favorable al grado preventivo lo presenta ITFP.



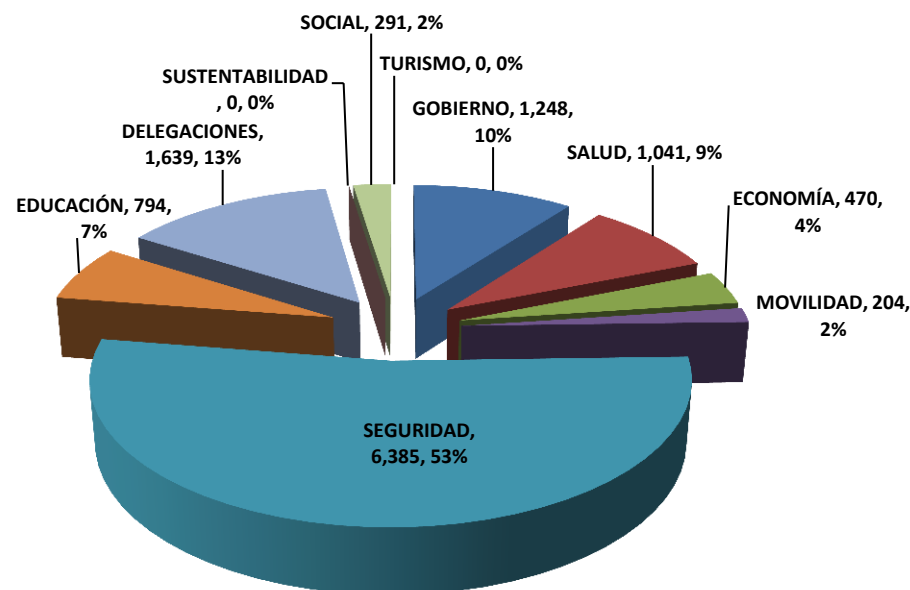
Totales por grado de obsolescencia y por Verticales del PETIC

Rubro: Telefonía-IP

2014, Total: 12,072



2014, Total: 12,072

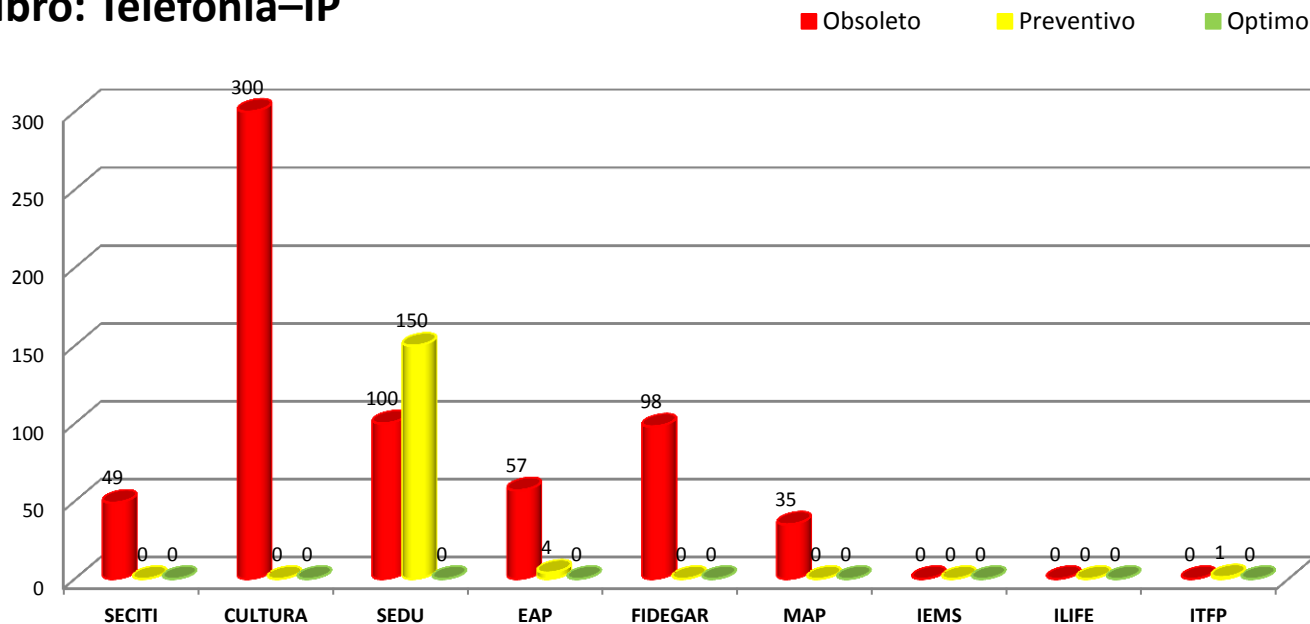


El mayor porcentaje de Telefonía-IP lo tiene, Seguridad con un 53%, seguido de Delegaciones 13%, Gobierno 10%, Salud 9%, Educación 7%, Economía 4%, Movilidad y Social 2% ...

El índice de grado de obsolescencia (IGO) más alto lo presentan Delegaciones, Seguridad, Educación, Gobierno, Economía, y Social y como Seguridad tiene cantidad mas alta de Telefonía-IP, presentan un porcentaje más alto de grado óptimo.

Vertical de Educación

Rubro: Telefonía-IP



Ente Pub.	Total	%
SECITI	49	6.17%
CULTURA	300	37.78%
SEDU	250	31.49%
EAP	61	7.68%
FIDEGAR	98	12.34%
MAP	35	4.41%
IEMS	0	0.00%
ILIFE	0	0.00%
ITFP	1	0.13%
TOTAL	794	100%

El mayor porcentaje de Telefonía-IP lo tiene la Secretaria de Cultura con 300 equipos, seguido de Secretaría de Educación y Fideicomiso de Educación Garantizada.

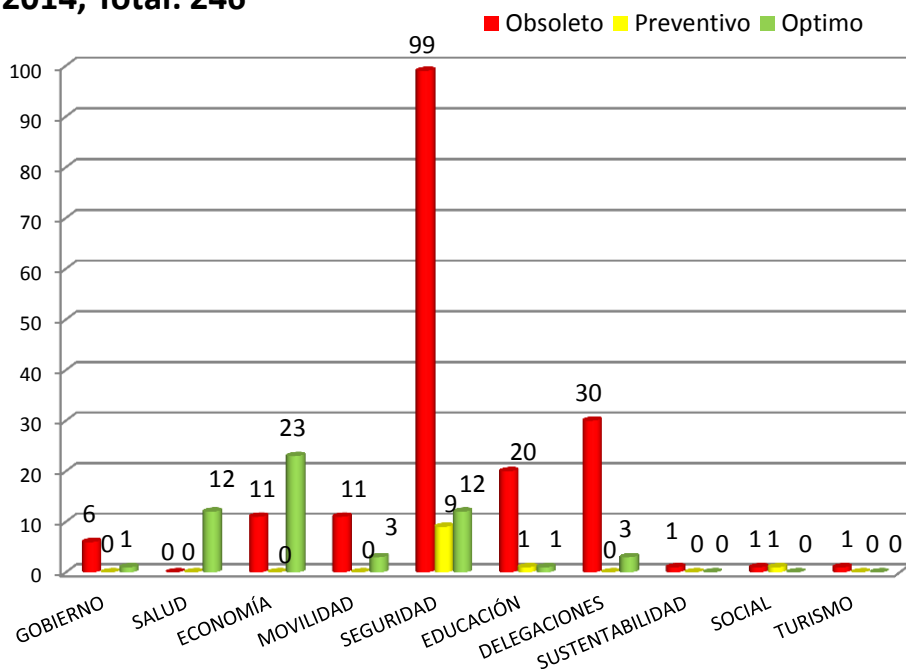
El índice de grado de obsolescencia (IGO) más alto lo presentan CULTURA, SEDU, FIDEGAR, EAP, SECITI y MAP y con un mayor porcentaje, favorable al grado preventivo lo presentan SEDU y ITFP.



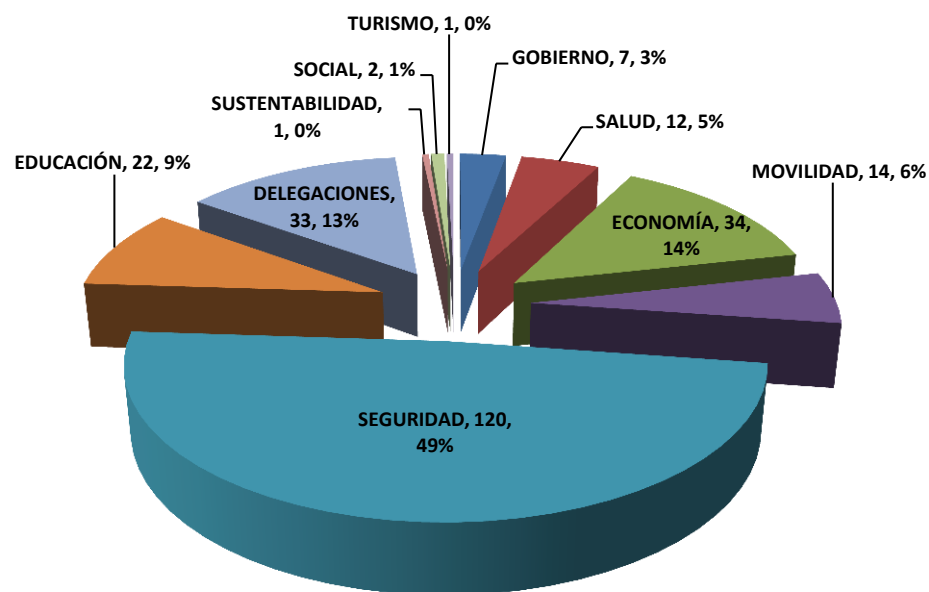
Totales por grado de obsolescencia y por Verticales del PETIC

Rubro: Telefonía-PBX

2014, Total: 246



2014, Total: 246



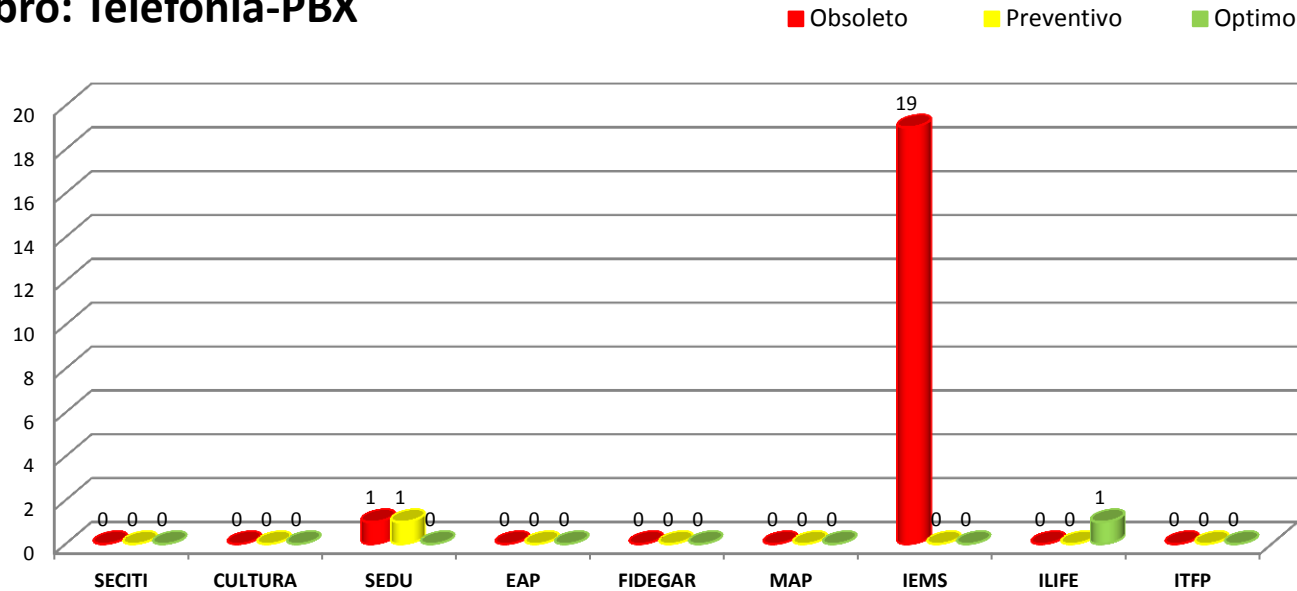
El mayor porcentaje de Telefonía-PBX lo tiene, Seguridad con un 49%, seguido de Economía 14%, Delegaciones 13%, Educación 9%, Movilidad 6%, Gobierno 3%, y Social 1%

El índice de grado de obsolescencia (IGO) más alto lo presentan Seguridad, Delegaciones, Educación, Economía, Movilidad, Gobierno, Social, Sustentabilidad y Turismo y con un porcentaje de grado optimo lo presentan Economía y Salud.



Vertical de Educación

Rubro: Telefonía-PBX



Ente Pub.	Total	%
SECITI	0	0.00%
CULTURA	0	0.00%
SEDU	2	9.09%
EAP	0	0.00%
FIDEGAR	0	0.00%
MAP	0	0.00%
IEMS	19	86.36%
ILIFE	1	4.55%
ITFP	0	0.00%
TOTAL	22	100%

El mayor porcentaje de Telefonía-PBX lo tiene el Instituto de Educación de Media Superior con 19 equipos, seguido de Secretaría de Educación y Instituto Local de La Infraestructura Física y Educativa.

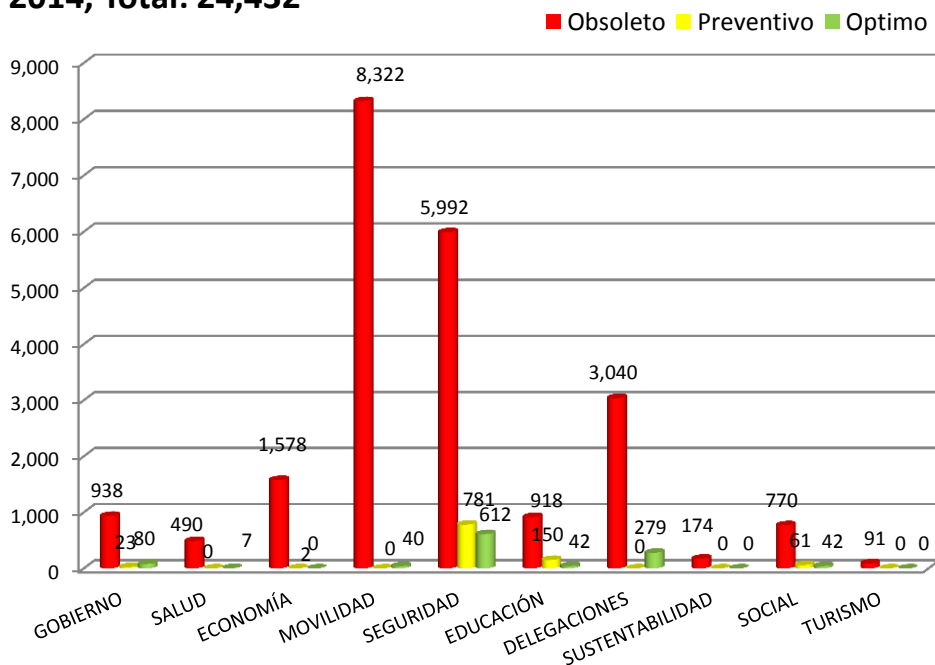
El índice de grado de obsolescencia (IGO) más alto lo presentan IEMS y SEDU y con un mayor porcentaje, favorable al grado optimo lo presenta ILIFE.



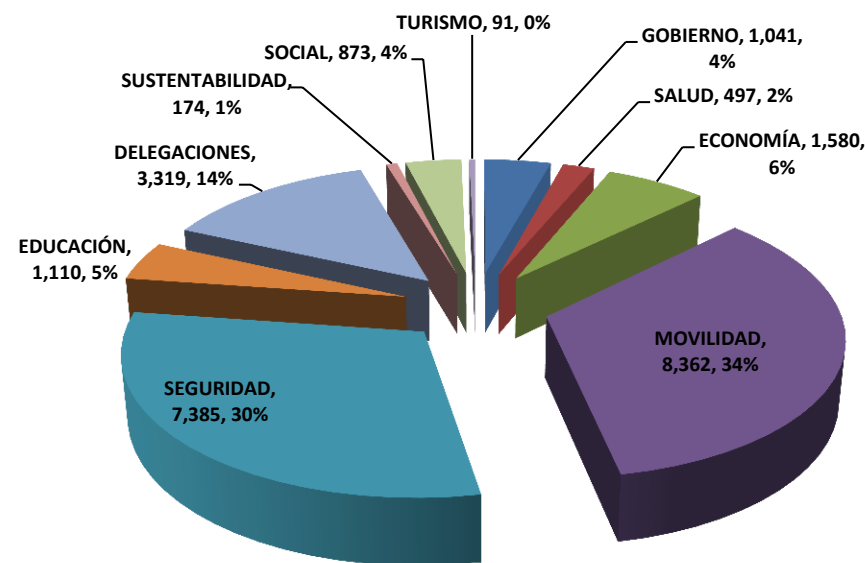
Totales por grado de obsolescencia y por Verticales del PETIC

Rubro: Telefonía-Convencional

2014, Total: 24,432



2014, Total: 24,432



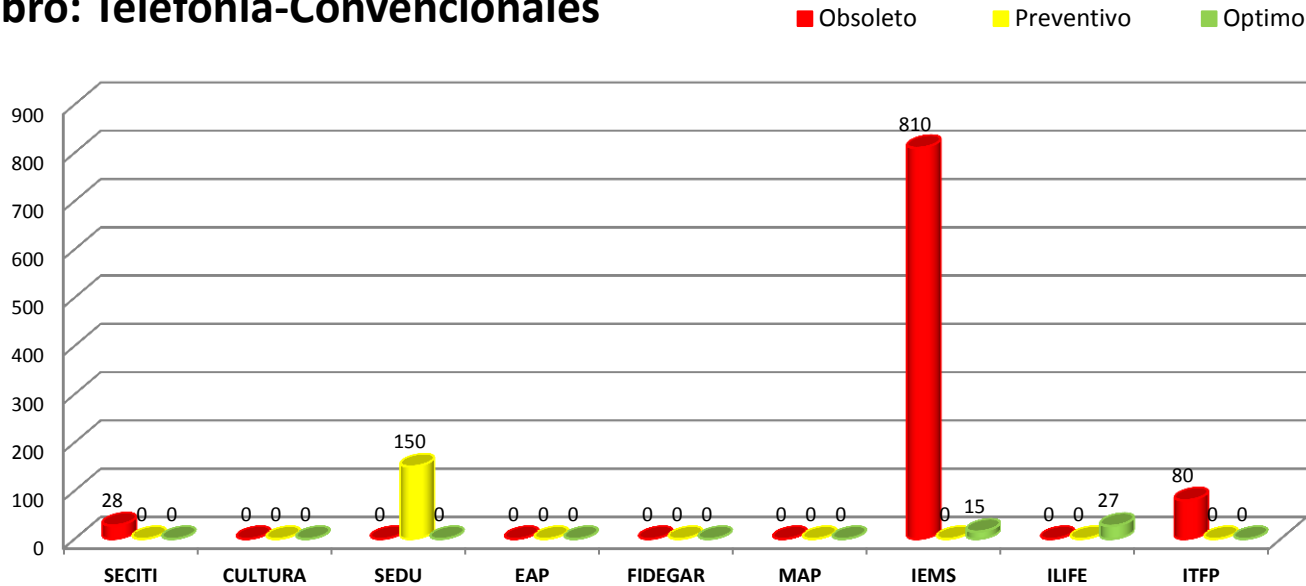
El mayor porcentaje de Telefonía-Convencional lo tiene, Movilidad con un 34%, seguido de Seguridad con 30%, Delegaciones 14%, Economía 6%, Educación 5%, Gobierno y Social 4% ...

El índice de grado de obsolescencia (IGO) más alto lo presentan Movilidad, Seguridad, Delegaciones, Economía, Gobierno, Educación, Social, Salud, Sustentabilidad, y Turismo.



Vertical de Educación

Rubro: Telefonía-Convencionales



Ente Pub.	Total	%
SECITI	28	2.52%
CULTURA	0	0.00%
SEDU	150	13.51%
EAP	0	0.00%
FIDEGAR	0	0.00%
MAP	0	0.00%
IEMS	825	74.32%
ILIFE	27	2.43%
ITFP	80	7.21%
TOTAL	1,110	100%

El mayor porcentaje de Telefonía-Convencional lo tiene el Instituto de Educación de Media Superior con 825 equipos, seguido de Secretaría de Educación y Instituto Local de La Infraestructura Física y Educativa.

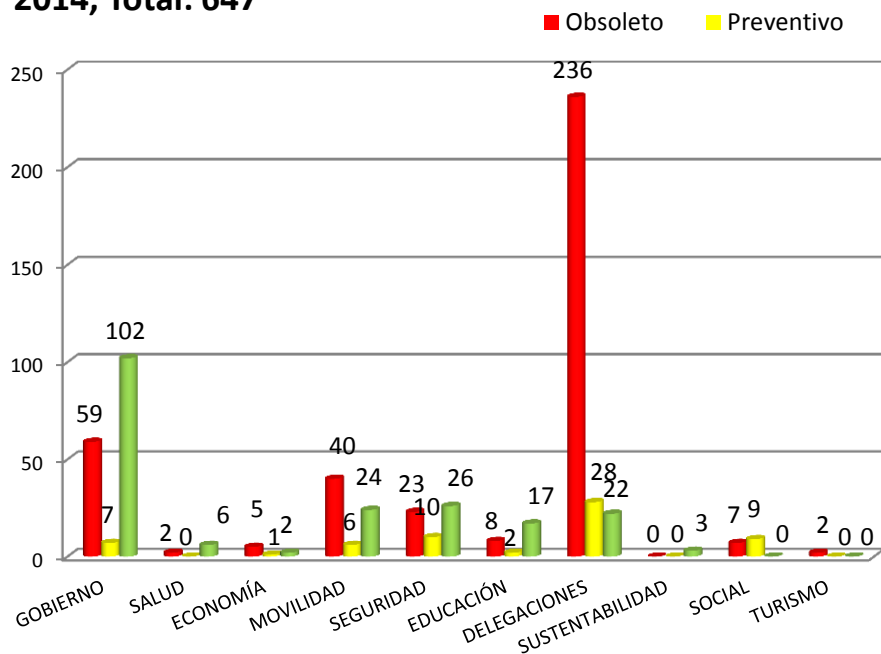
El índice de grado de obsolescencia (IGO) más alto lo presentan IEMS, ITFP y SECITI y con un mayor porcentaje, favorable al grado preventivo lo presenta SEDU.



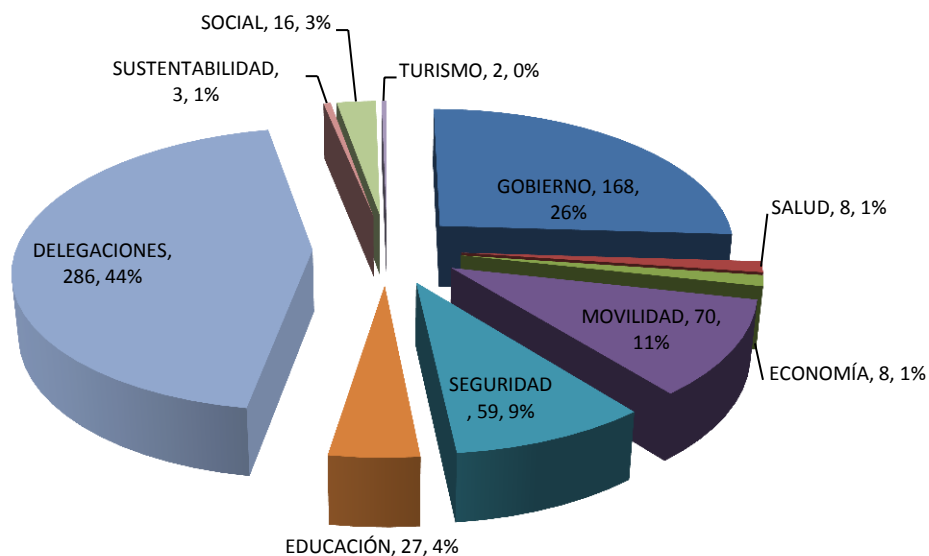
Totales por grado de obsolescencia y por Verticales del PETIC

Rubro: Software-Diseño

2014, Total: 647



2014, Total: 647



El mayor porcentaje de Software-Diseño lo tiene, Delegaciones con un 44%, seguido de Gobierno con 26%, Movilidad 11%, Seguridad 9%, Educación 4% y Social 3%....

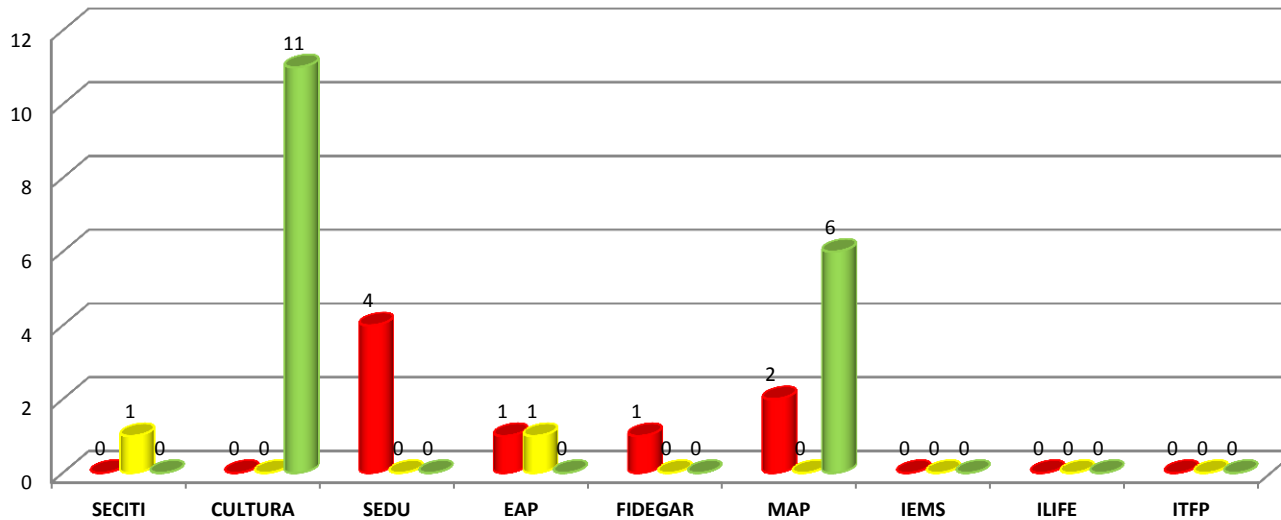
El índice de grado de obsolescencia (IGO) más alto lo presentan Delegaciones, Gobierno, Movilidad, Seguridad, Educación, Social, Economía, Salud, y Turismo y con un porcentaje de grado optimo lo presentan Gobierno, Seguridad, Salud y Sustentabilidad.



Vertical de Educación

Rubro: Software-Diseño

■ Obsoleto ■ Preventivo ■ Optimo



Ente Pub.	Total	%
SECITI	1	3.70%
CULTURA	11	40.74%
SEDU	4	14.81%
EAP	2	7.41%
FIDEGAR	1	3.70%
MAP	8	29.63%
IEMS	0	0.00%
ILIFE	0	0.00%
ITFP	0	0.00%
TOTAL	27	100%

El mayor porcentaje de Software-Diseño lo tiene la Secretaria de Cultura con 11, seguido del Museo de Arte Popular y Secretaría de Educación.

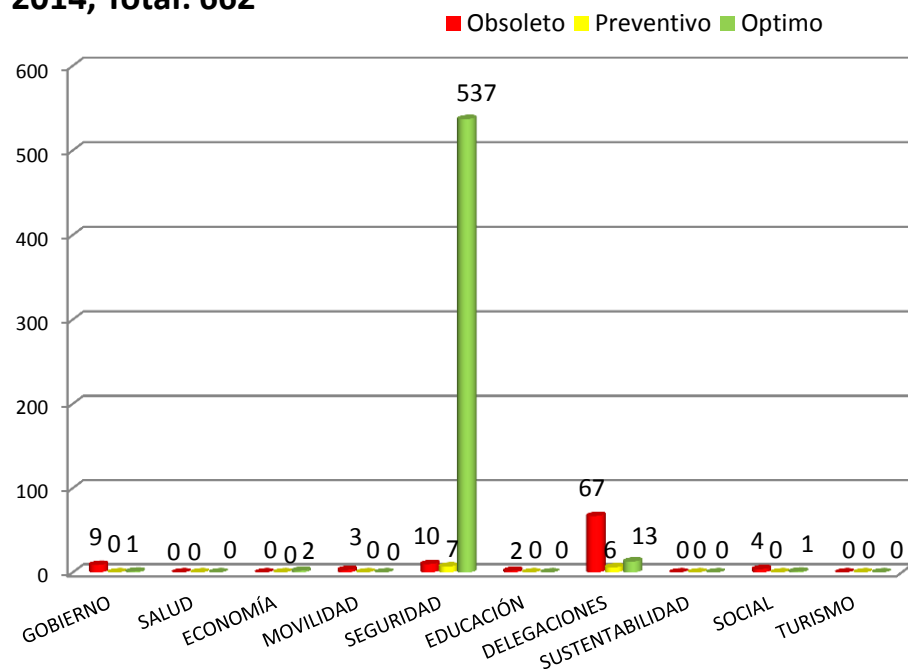
El índice de grado de obsolescencia (IGO) más alto lo presentan SEDU, MAP, EAP y FIDEGAR y con un mayor porcentaje, favorable al grado optimo lo presentan CULTURA y MAP.



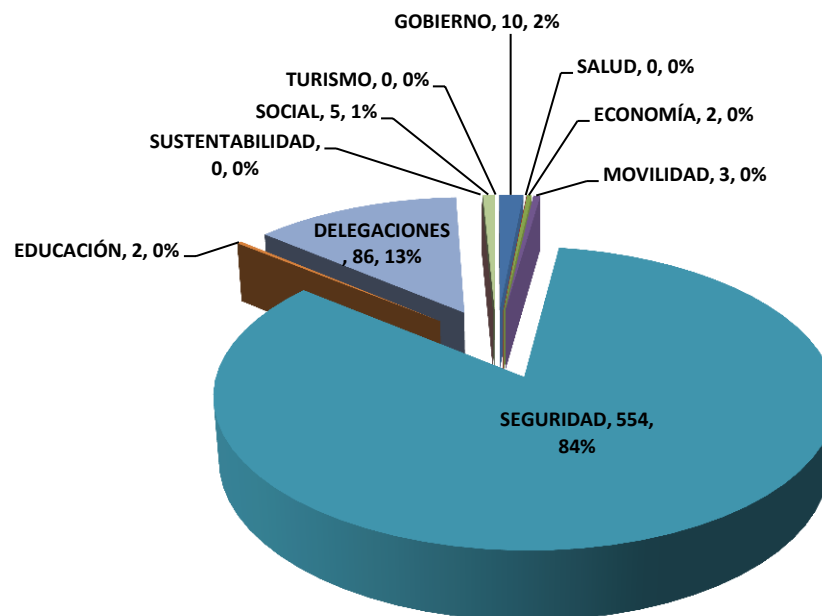
Totales por grado de obsolescencia y por Verticales del PETIC

Rubro: Software-GIS

2014, Total: 662



2014, Total: 662



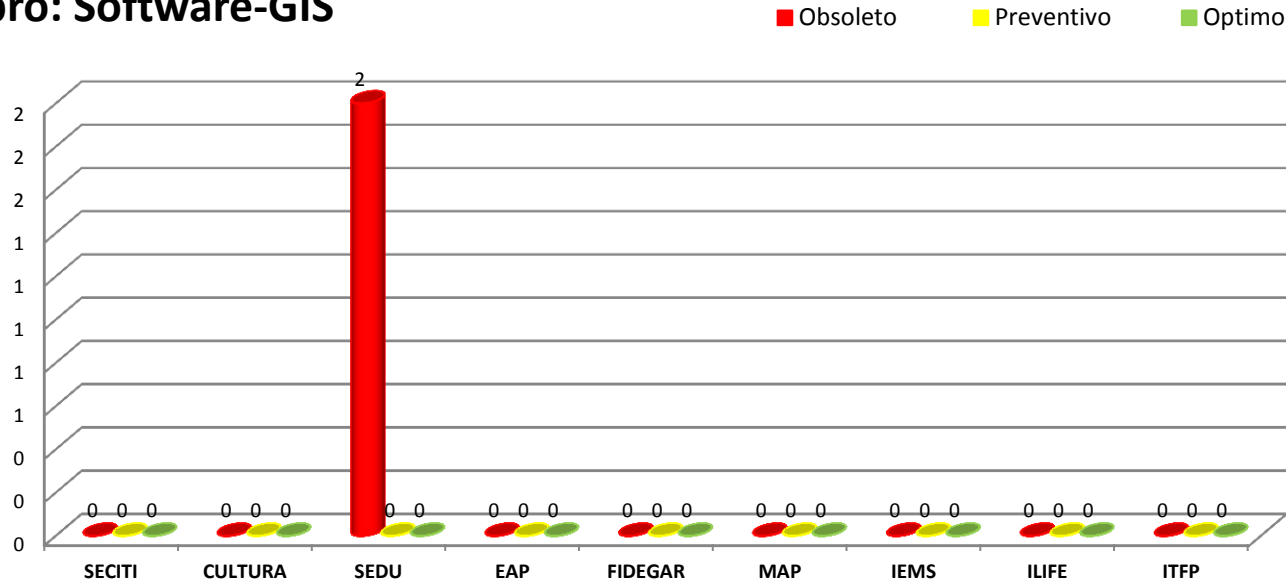
El mayor porcentaje de Software-GIS lo tiene, Seguridad con un 84%, seguido de Delegaciones con 13%, Gobierno 2%, y Social 1%

El índice de grado de obsolescencia (IGO) más alto lo presentan Delegaciones, Seguridad, Gobierno, Social, Movilidad y Educación, y con un porcentaje de grado optimo lo presentan Seguridad y Economía.



Vertical de Educación

Rubro: Software-GIS



Ente Pub.	Total	%
SECITI	0	0.00%
CULTURA	0	0.00%
SEDU	2	100%
EAP	0	0.00%
FIDEGAR	0	0.00%
MAP	0	0.00%
IEMS	0	0.00%
ILIFE	0	0.00%
ITFP	0	0.00%
TOTAL	2	100%

El mayor porcentaje de Software-GIS lo tiene la Secretaría de Educación con 2.

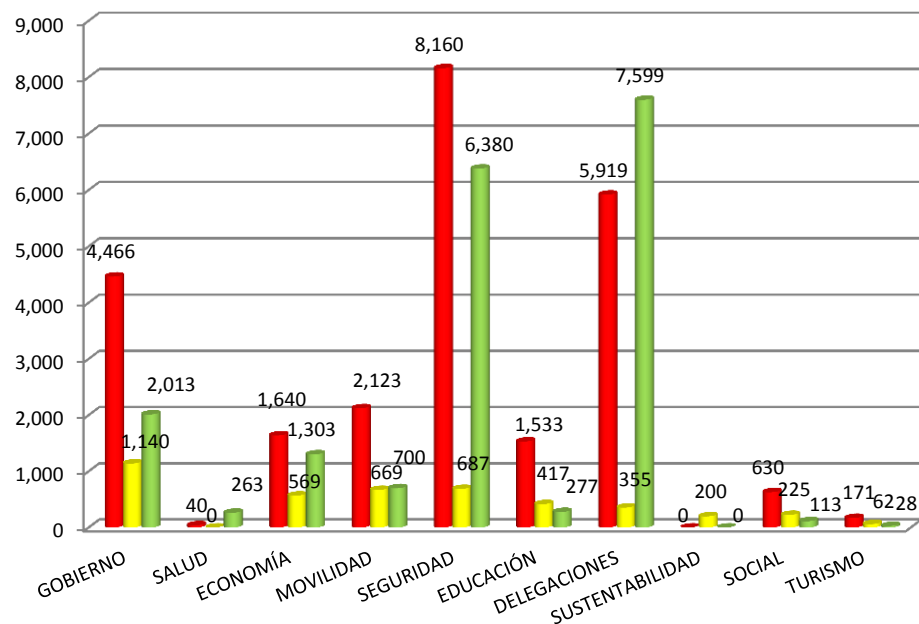
El índice de grado de obsolescencia (IGO) más alto lo presentan SEDU.

Totales por grado de obsolescencia y por Verticales del PETIC

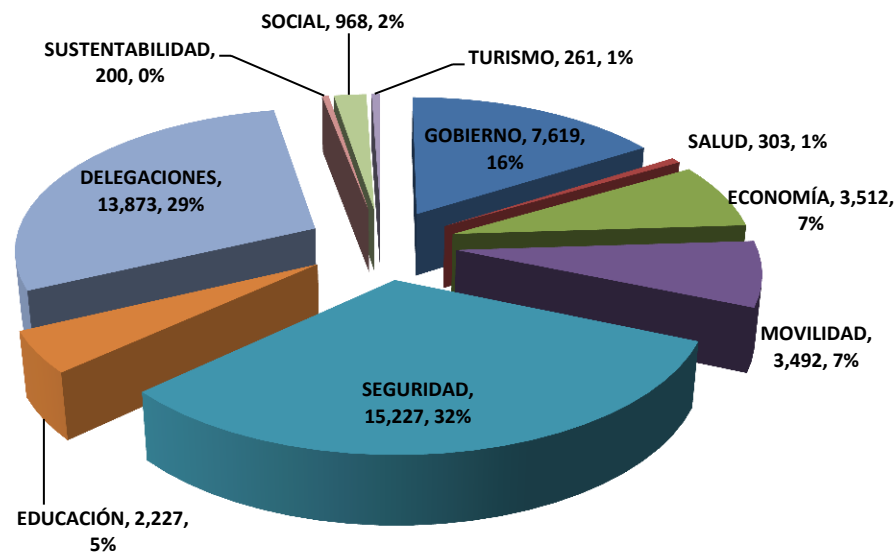
Rubro: Software-Suite de Oficina

2014, Total: 47,682

■ Obsoleto ■ Preventivo



2014, Total: 47,682



El mayor porcentaje de Software-Suite de Oficina lo tiene, Seguridad con un 32%, seguido de Delegaciones con 29%, Gobierno 16%, Economía y Movilidad 7%, y Educación 5%...

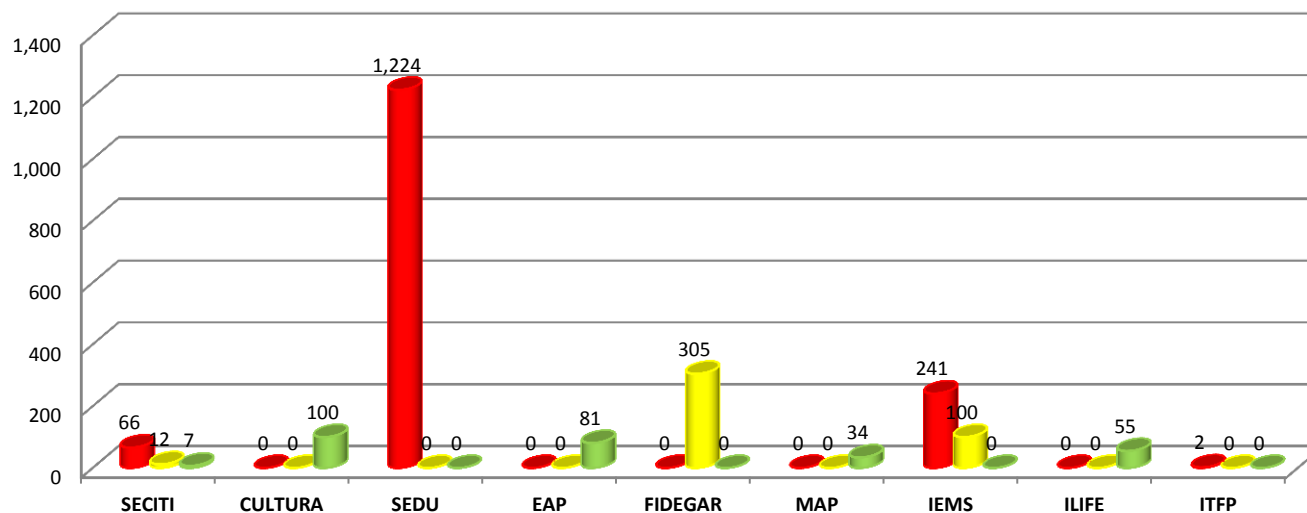
El índice de grado de obsolescencia (IGO) más alto lo presentan Seguridad, Delegaciones, Gobierno, Movilidad, Economía, Educación, Social, Turismo y Salud y con un porcentaje de grado óptimo lo presentan Delegaciones y Salud.



Vertical de Educación

Rubro: Software-Suites Oficina

■ Obsoleto ■ Preventivo ■ Optimo



Ente Pub.	Total	%
SECITI	85	3.82%
CULTURA	100	4.49%
SEDU	1,224	54.96%
EAP	81	3.64%
FIDEGAR	305	13.70%
MAP	34	1.53%
IEMS	341	15.31%
ILIFE	55	2.47%
ITFP	2	0.09%
TOTAL	2,227	100%

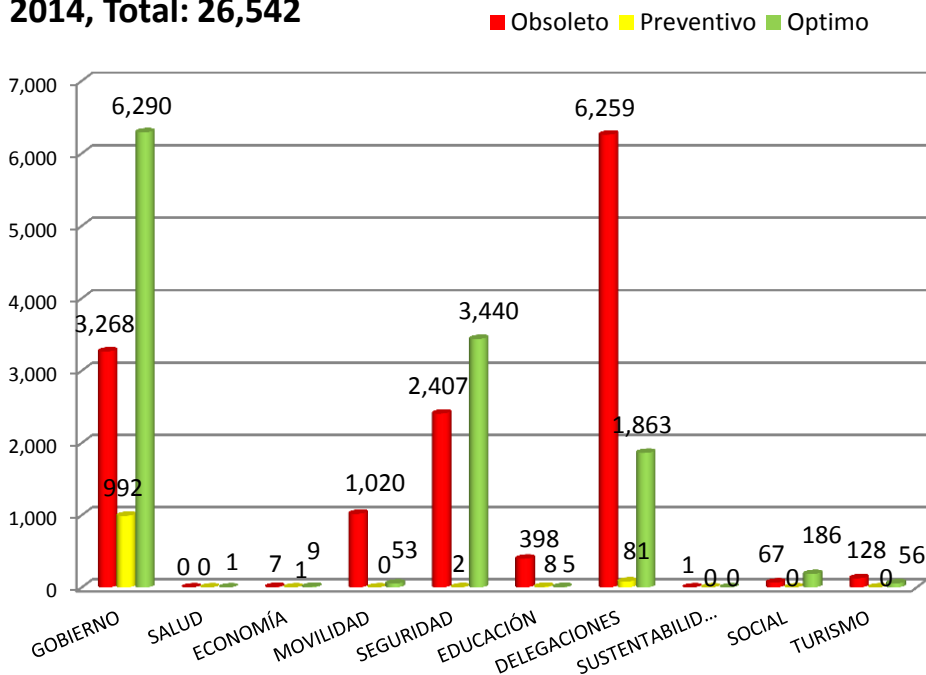
El mayor porcentaje de Software-Suite de Oficina lo tiene la Secretaría de Educación con 1,224 seguido del Instituto de Educación de Media Superior y Fideicomiso de Educación Garantizada.

El índice de grado de obsolescencia (IGO) más alto lo presentan SEDU, IEMS, SECITI y ITFP y con un mayor porcentaje, favorable al grado optimo lo presentan CULTURA, EAP ILIFE y MAP.

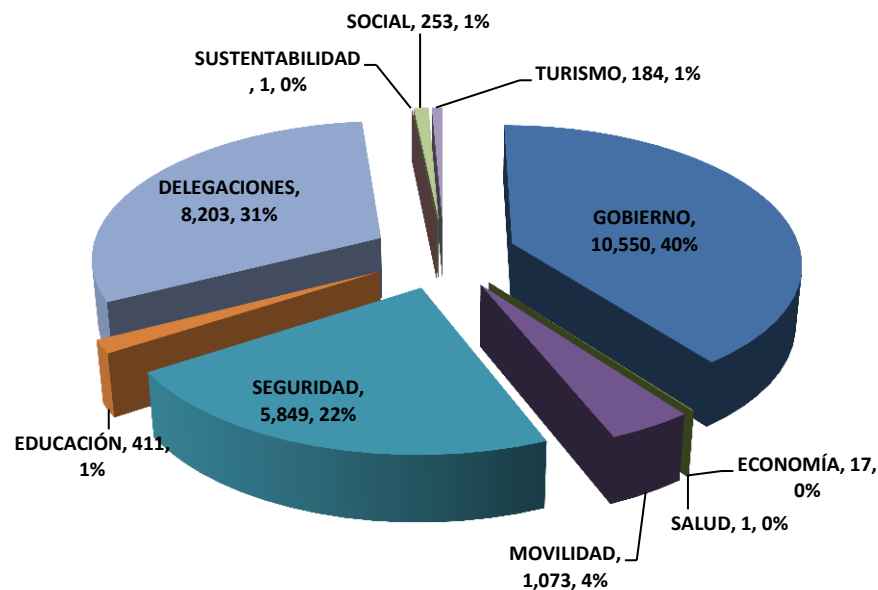
Totales por grado de obsolescencia y por Verticales del PETIC

Rubro: Software-Desarrollo

2014, Total: 26,542



2014, Total: 26,542



El mayor porcentaje de computadoras de escritorio lo tiene, Gobierno con un 40%, seguido de Delegaciones con 31%, Gobierno 22%, Movilidad 4%, Economía, Social y Turismo 1%

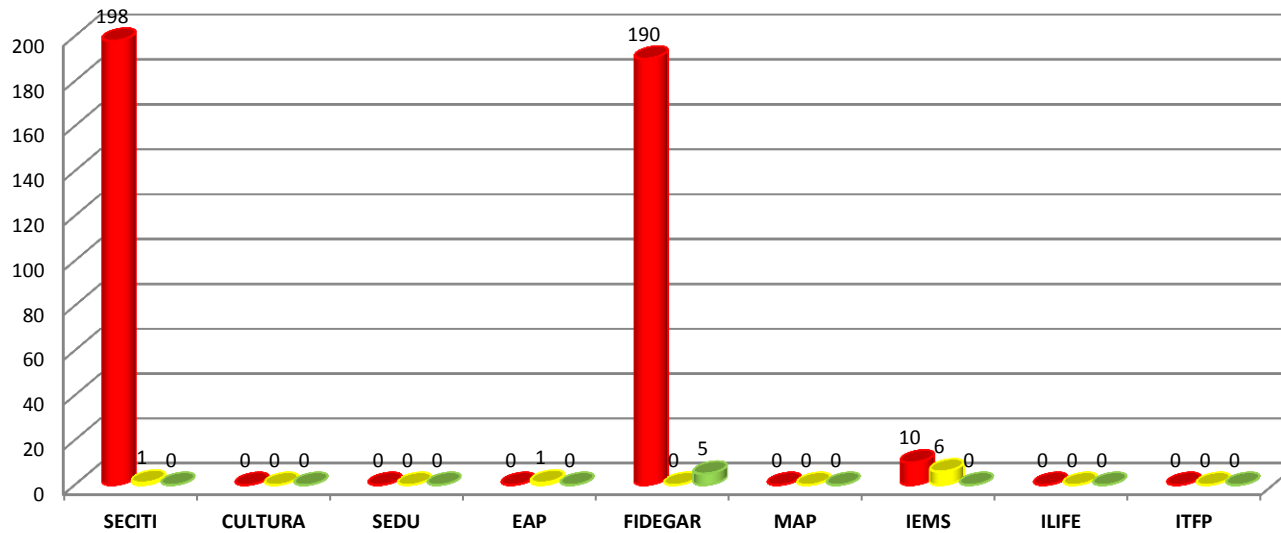
El índice de grado de obsolescencia (IGO) más alto lo presentan Delegaciones, Gobierno, Seguridad, Movilidad, Educación, Turismo, Social, Economía, y Sustentabilidad y con un porcentaje de grado optimo lo presentan Gobierno, Seguridad, Social y Economía.



Vertical de Educación

Rubro: Software-Desarrollo

■ Obsoleto ■ Preventivo ■ Optimo



Ente Pub.	Total	%
SECITI	199	48.42%
CULTURA	0	0.00%
SEDU	0	0.00%
EAP	1	0.24%
FIDEGAR	195	47.45%
MAP	0	0.00%
IEMS	16	3.89%
ILIFE	0	0.00%
ITFP	0	0.00%
TOTAL	411	100%

El mayor porcentaje de Software-Desarrollo lo tiene la Secretaría de Ciencia, Tecnología e Innovación con 199, seguido del Fideicomiso de Educación Garantizada y Instituto de Educación de Media Superior.

El índice de grado de obsolescencia (IGO) más alto lo presentan SECITI, FIDEGAR y IEMS.



Comisión de Gobierno Electrónico CDMX

VERTICALES

