




Comisión de Gobierno Electrónico CDMX

VERTICALES






VERTICALES





Verticales de Economía.



7 Entes Públicos

Secretaría de Desarrollo Económico (SEDECO)

Secretaría de Finanzas (SEFIN)

Fideicomiso de Recuperación Crediticia del Distrito Federal (FIDERE III)

Fideicomiso del Fondo para el Desarrollo Económico y Social de la C.M. (FONDECOSO)

Fideicomiso para la Construcción y Operación de la Central de Abastos de la C.M. (FICEDA)

Fondo de Desarrollo Económico del Distrito Federal (FONDECO)

Fondo para el Desarrollo Social de la Ciudad de México (FONDESOS)

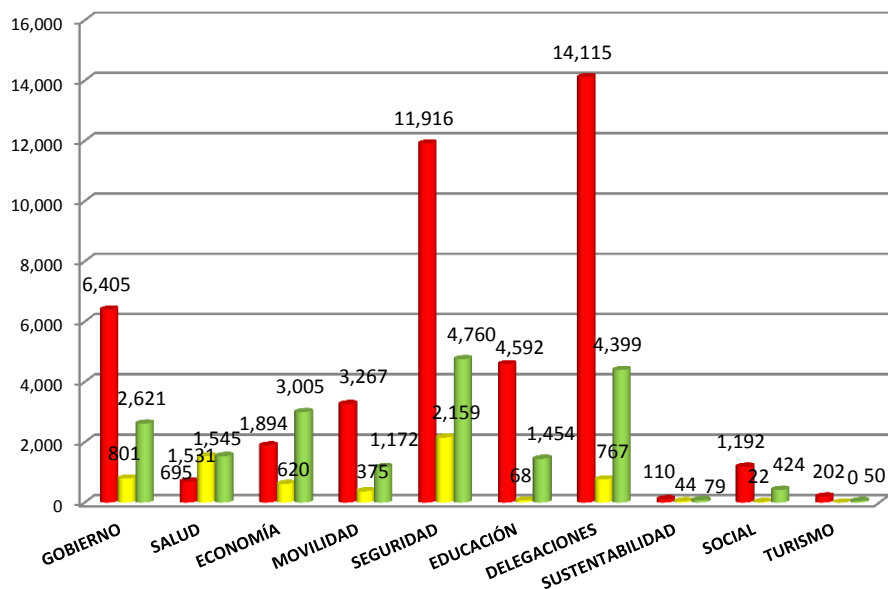


Totales por grado de obsolescencia y por Verticales del PETIC

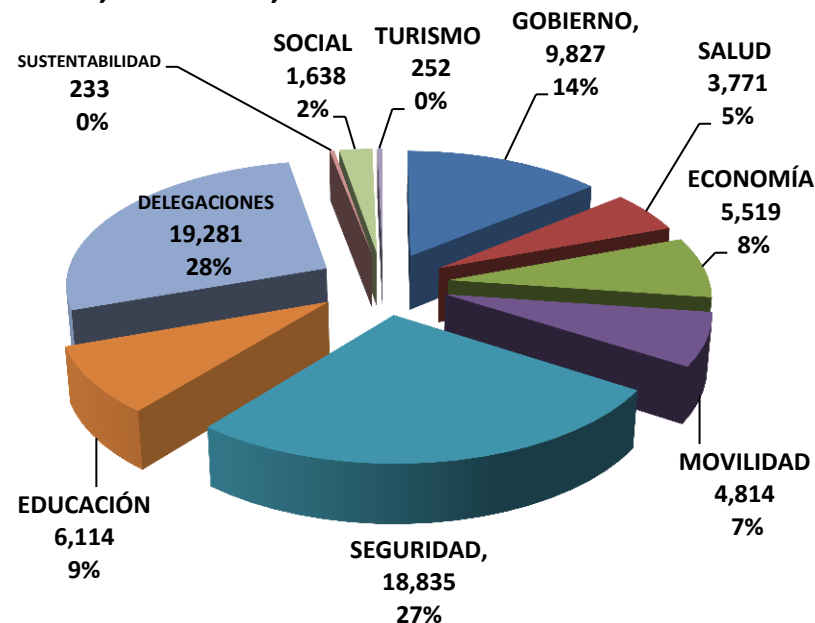
Rubro: Computadores

2014, Total: 70,284

■ Obsoleto ■ Preventivo ■ Optimo



2014, Total: 70,284



El mayor porcentaje de computadoras de escritorio lo tiene, Delegaciones con un 28%, seguido de Seguridad con 27%, Gobierno 14%, Educación 9%, Economía 8%, Movilidad 7%, Salud 5%,

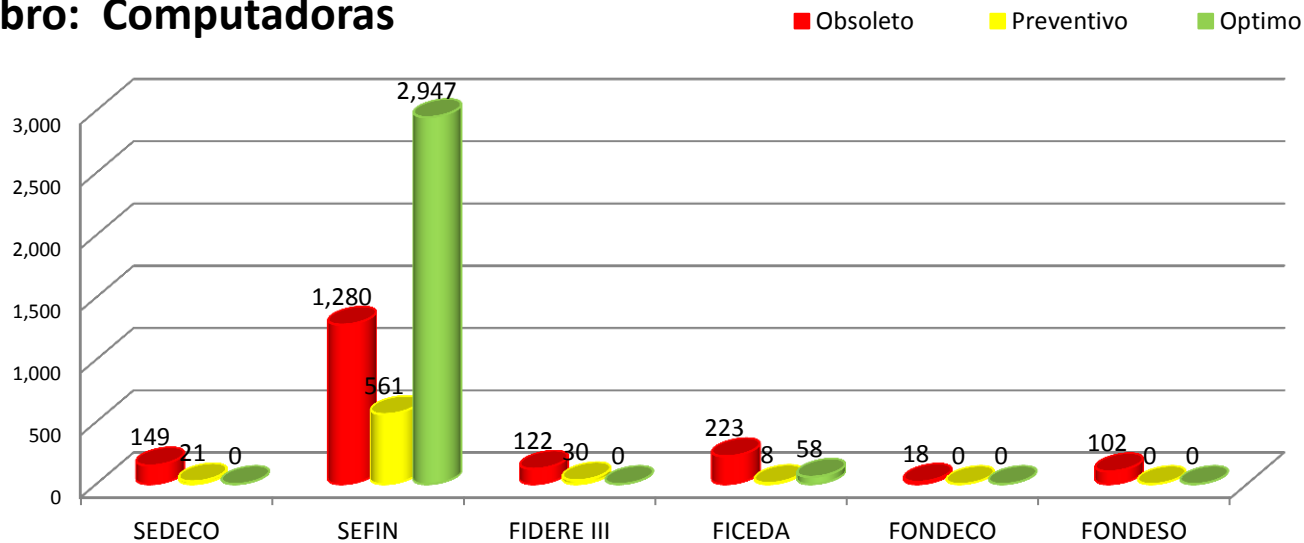
El índice de grado de obsolescencia (IGO) más alto lo presentan Delegaciones, Seguridad, Gobierno, Educación, Movilidad, Social, Turismo y Sustentabilidad y tanto Economía como Salud presentan un porcentaje más alto de grado óptimo en sus equipos.



Vertical de Economía

Ente Pub.	Total	%
SEDECO	170	3.08%
SEFIN	4,788	86.75%
FIDERE III	152	2.75%
FICEDA	289	5.24%
FONDECO	18	0.33%
FONDESOS	102	1.85%
Total	5,519	100%

Rubro: Computadoras



El mayor porcentaje de Computadoras de escritorio lo tiene Secretaria de Finanzas con 4,788 equipos, seguido de Fideicomiso para la Construcción y Operación de la Central de Abasto C.M. y Secretaría de Desarrollo Económico.

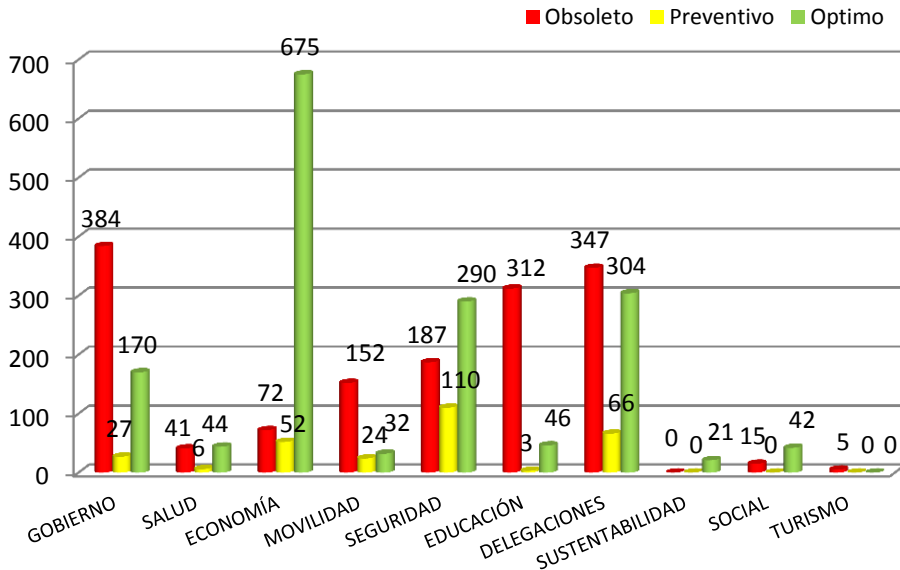
El índice de grado de obsolescencia (IGO) más alto lo presentan SEFIN, FICEDA, SEDECO, FIDERE, FONDESOS y FONDECO, y con un mayor porcentaje, favorable al grado optimo lo presenta SEFIN.



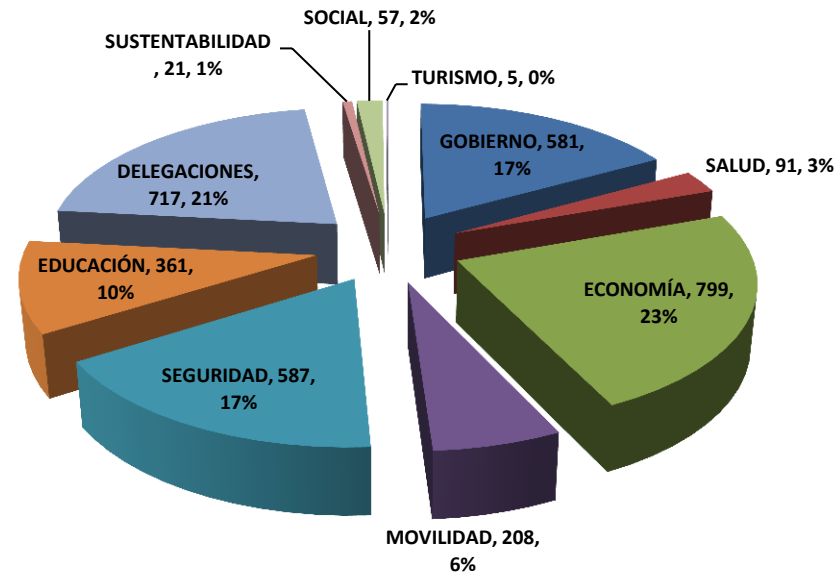
Totales por grado de obsolescencia y por Verticales del PETIC

Rubro: Laptops

2014, Total: 3,427



2014, Total: 3,427



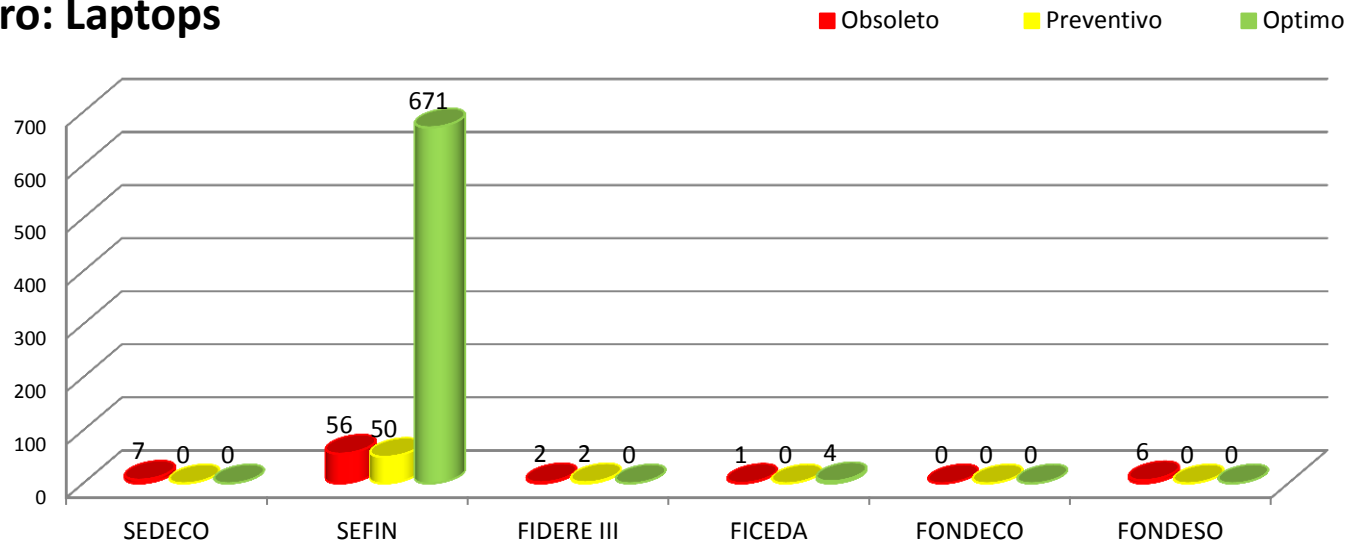
El mayor porcentaje de Laptops lo tiene, Economía con un 23%, seguido de Delegaciones con 21%, Seguridad 17%, Gobierno 17%, Educación 10%, Movilidad 6%, Salud 3%, ...

El índice de grado de obsolescencia (IGO) más alto lo presentan Gobierno, Delegaciones, Educación, Seguridad, Movilidad, Economía, Salud, Social y Turismo y tanto Economía, Seguridad, Sustentabilidad, Salud y Social presentan un porcentaje más alto Favorable al grado óptimo.



Vertical de Economía

Rubro: Laptops



Ente Pub.	Total	%
SEDECO	7	0.88%
SEFIN	777	97.25%
FIDERE III	4	0.50%
FICEDA	5	0.63%
FONDECO	0	0.00%
FONDESOS	6	0.75%
Total	799	100%

El mayor porcentaje de Laptops lo tiene Secretaria de Finanzas con 777 equipos, seguido de Secretaria de Desarrollo Económico y Fondo de Desarrollo Social.

El índice de grado de obsolescencia (IGO) más alto lo presentan SEFIN, SEDECO, FONDESOS, FIDERE y FICEDA y con un mayor porcentaje, favorable al grado optimo lo presenta SEFIN y FICEDA.

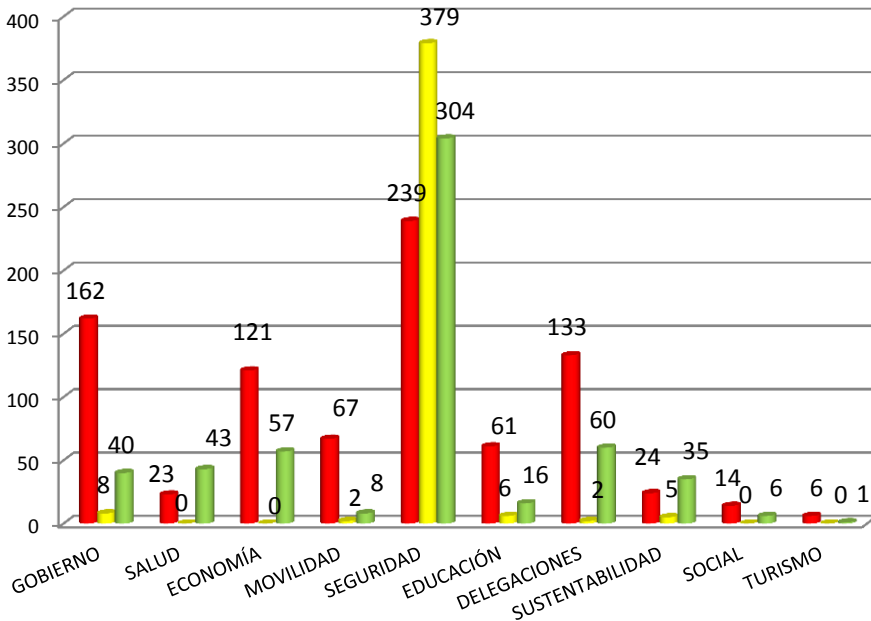


Totales por grado de obsolescencia y por Verticales del PETIC

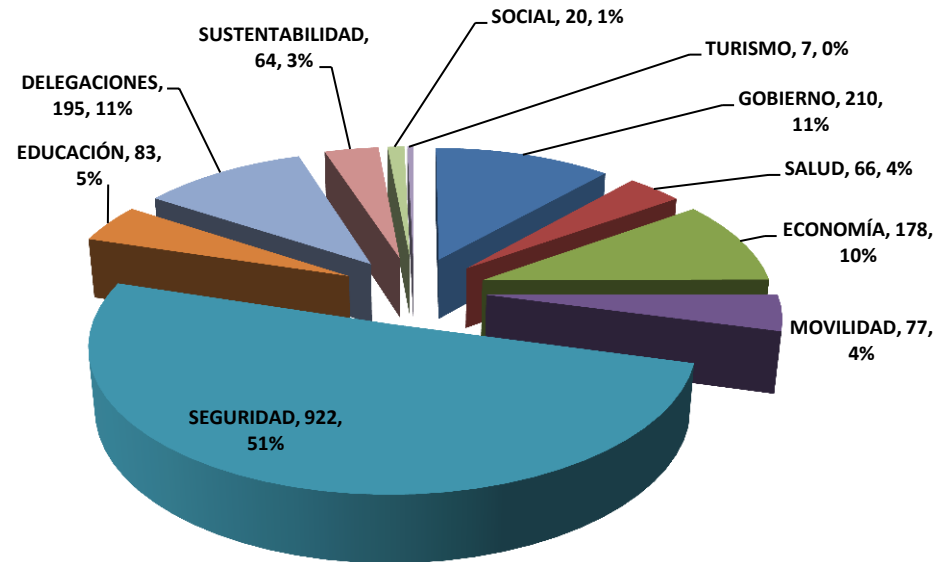
Rubro: Servidores

2014, Total: 1,822

■ Obsoleto ■ Preventivo ■ Optimo



2014, Total: 1,822



El mayor porcentaje de Servidores lo tiene, Seguridad con un 51%, seguido de Gobierno y Delegaciones con 11%, Economía 10%, Educación 5%, Movilidad y Salud 4%

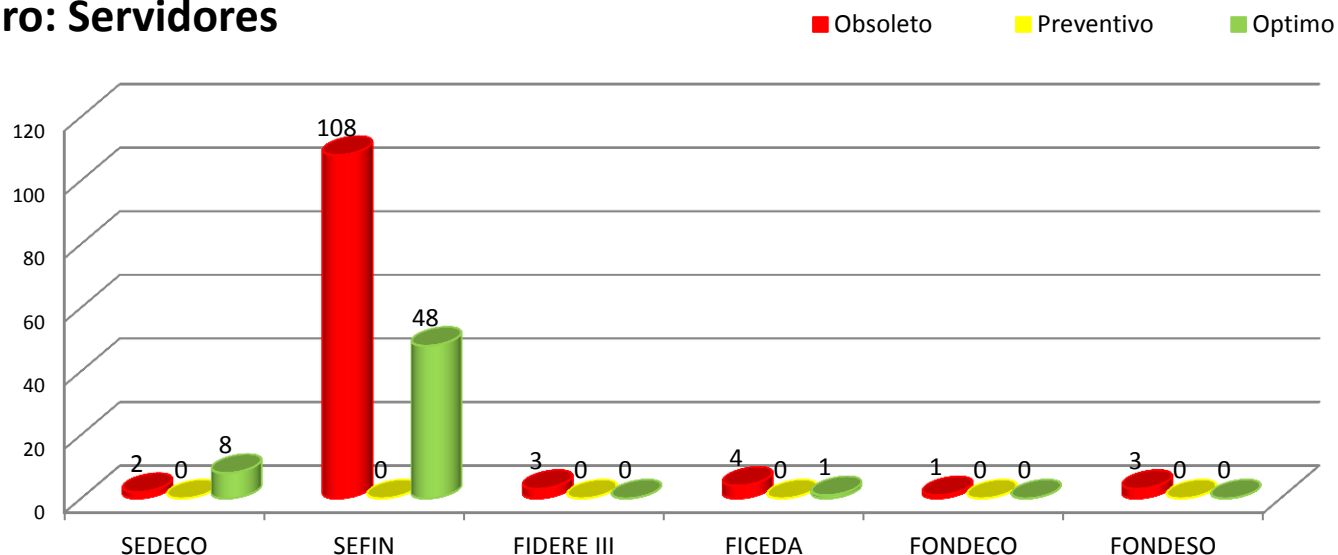
El índice de grado de obsolescencia (IGO) más alto lo presentan Seguridad , Gobierno, Delegaciones, Economía, Movilidad, Educación, Sustentabilidad, Salud, Social y Turismo y como Seguridad tiene cantidad mas alta de servidores, presentan un porcentaje más alto, de grado óptimo.



Vertical de Economía

Ente Pub.	Total	%
SEDECO	10	5.62%
SEFIN	156	87.64%
FIDERE III	3	1.69%
FICEDA	5	2.81%
FONDECO	1	0.56%
FONDESOS	3	1.69%
Total	178	100%

Rubro: Servidores



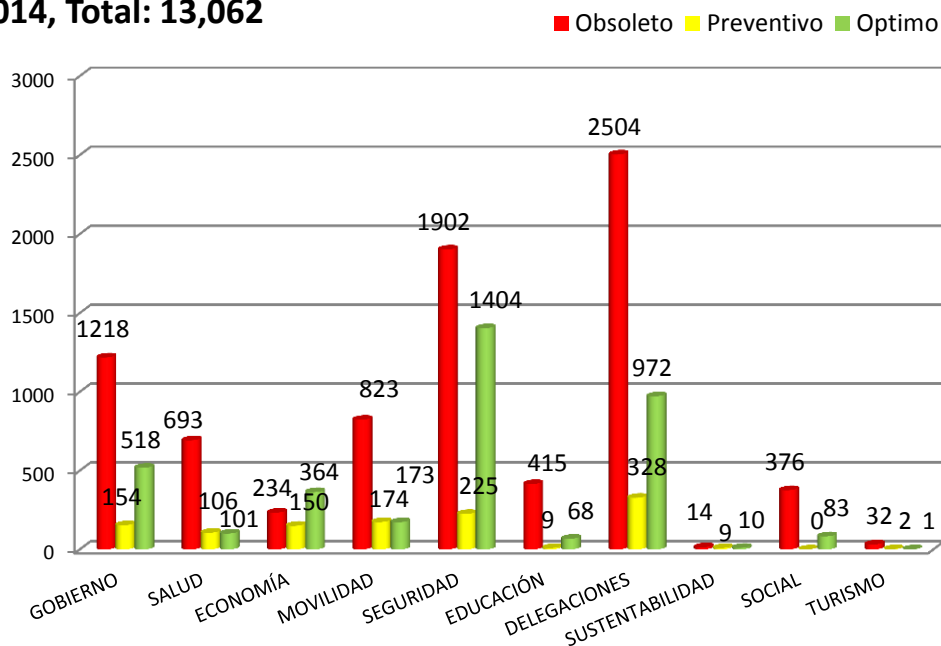
El mayor porcentaje de Servidores lo tiene la Secretaría de Finanzas con 156, seguido de la Secretaría de Desarrollo Económico y Fideicomiso para la Construcción y Operación de la Centra de Abasto de C.M.

El índice de grado de obsolescencia (IGO) más alto lo presentan SEFIN, FICEDA, FIDEREIII, FONDESOS, SEDECO y FONDECO, y con un mayor porcentaje, favorable al grado optimo lo presenta SEDECO.

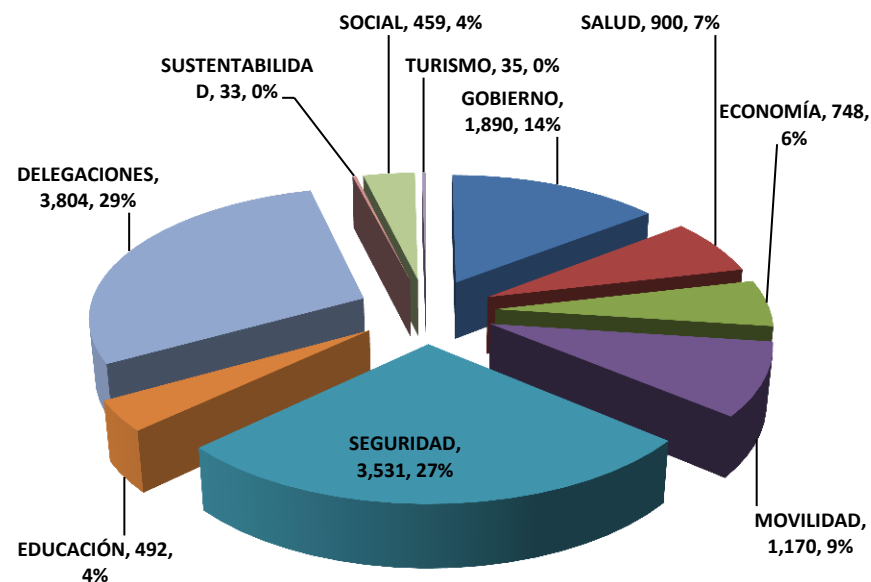
Totales por grado de obsolescencia y por Verticales del PETIC

Rubro: Impresoras

2014, Total: 13,062



2014, Total: 13,062



El mayor porcentaje de Impresoras lo tiene, Delegaciones con un 29%, seguido de Seguridad 27%, Gobierno 14%, Movilidad 9%, Salud 7%, Economía 6%, Educación y Social 4%

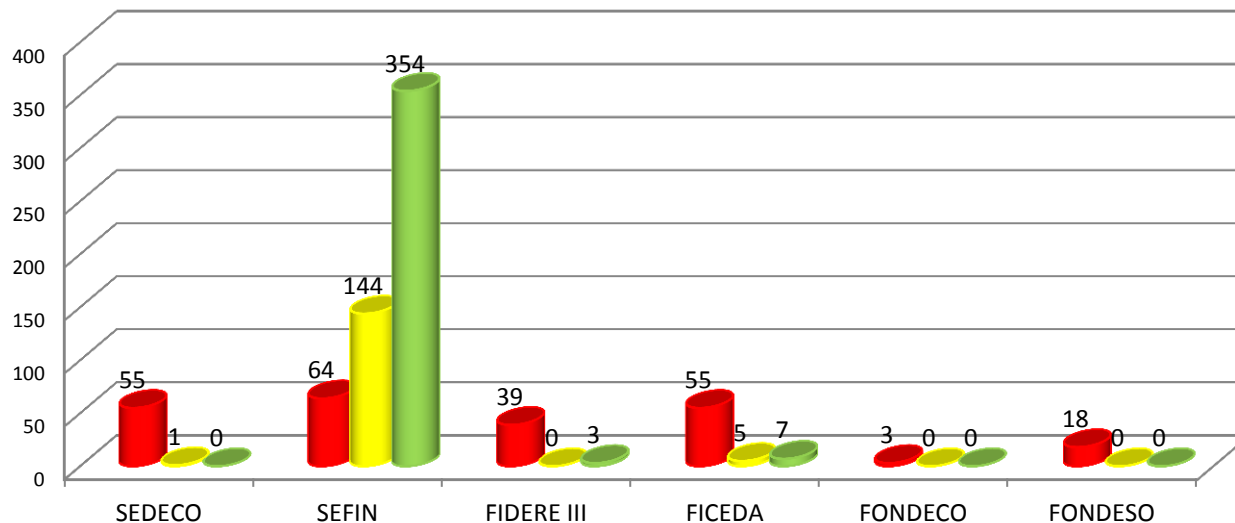
El índice de grado de obsolescencia (IGO) más alto lo presentan Delegaciones, Seguridad, Gobierno, Movilidad, Salud, Educación, Social, Economía, Turismo y Sustentabilidad.



Vertical de Economía

Rubro: Impresoras

■ Obsoleto ■ Preventivo ■ Optimo



Ente Pub.	Total	%
SEDECO	56	7.49%
SEFIN	562	75.13%
FIDERE III	42	5.61%
FICEDA	67	8.96%
FONDECO	3	0.40%
FONDESOS	18	2.41%
Total	748	100%

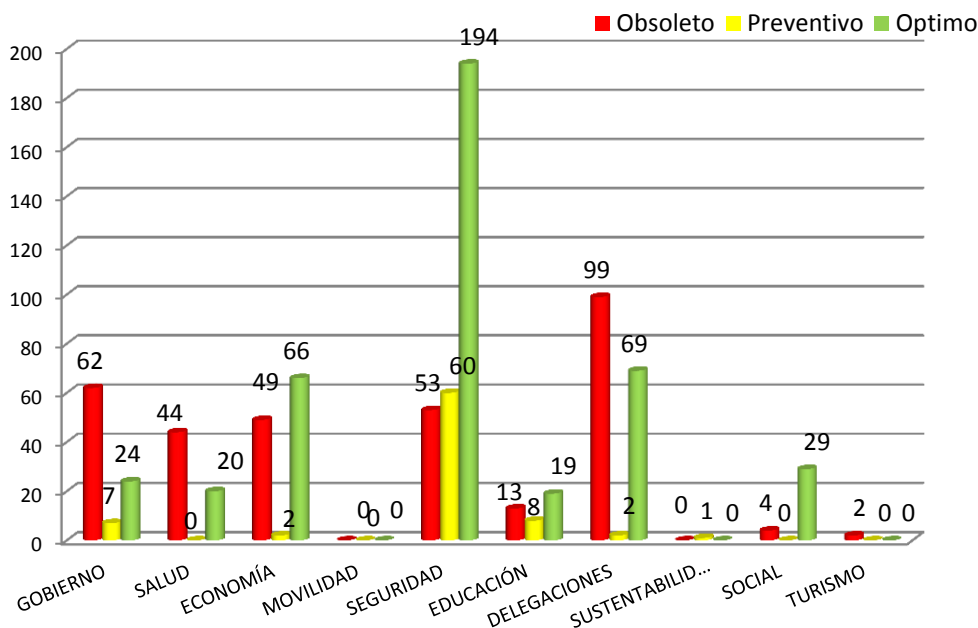
El mayor porcentaje de Impresoras lo tiene Secretaria de Finanzas con 562 equipos, seguido de Fideicomiso para la Construcción y Operación de la Centra de Abasto de C.M. y Secretaria de Desarrollo Económico.

El índice de grado de obsolescencia (IGO) más alto lo presentan SEFIN, SEDECO, FICEDA, FIDERE, FONDESOS y FONDECO y con un mayor porcentaje, favorable al grado optimo lo presenta SEFIN.

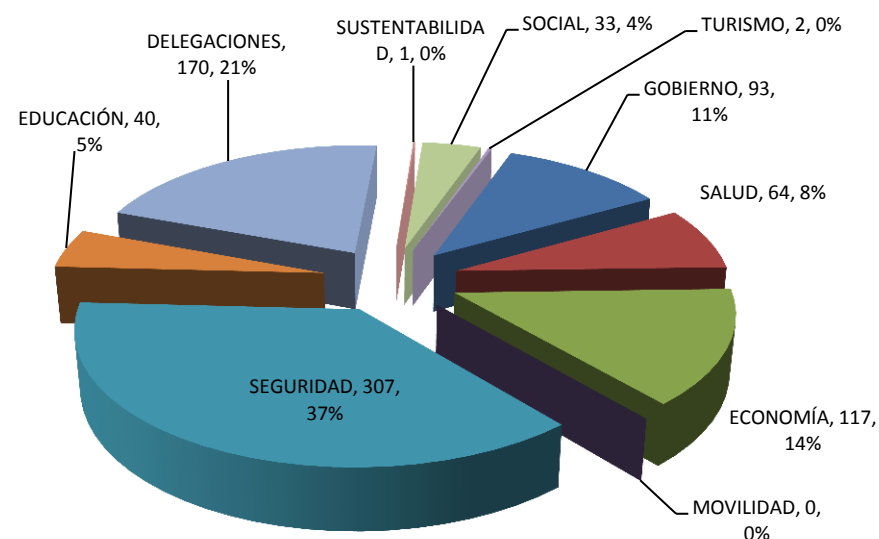
Totales por grado de obsolescencia y por Verticales del PETIC

Rubro: Multifuncionales

2014, Total: 827



2014, Total: 827



El mayor porcentaje de Multifuncionales lo tiene, Seguridad con un 37%, seguido de Delegaciones 21%, Economía 14%, Gobierno 11%, Salud 8%, Educación 5% y Social 4%

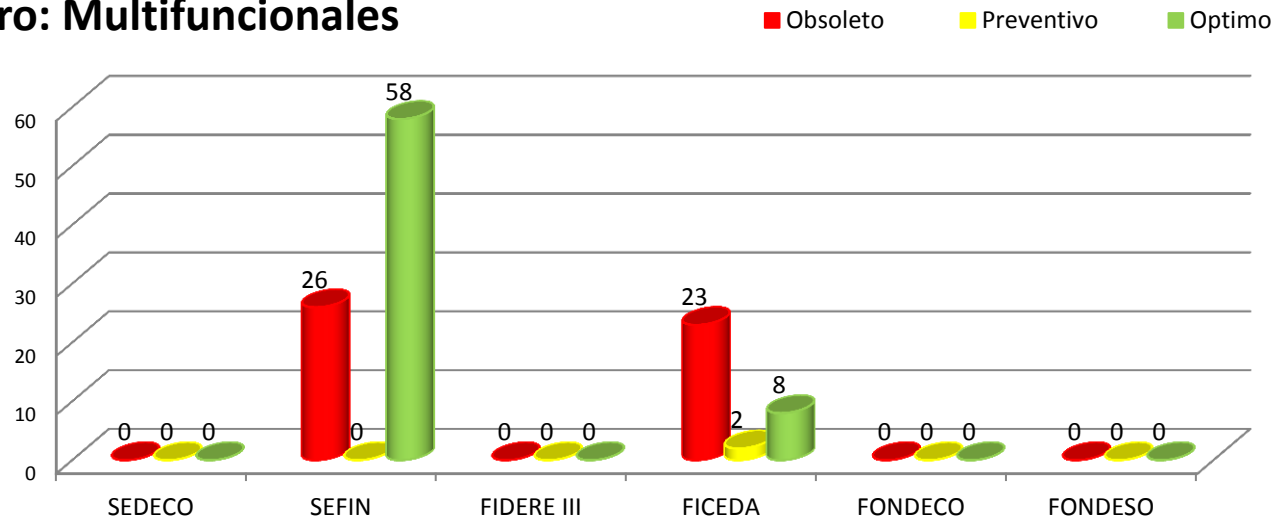
El índice de grado de obsolescencia (IGO) más alto lo presentan Delegaciones, Gobierno, Seguridad, Economía, Salud, Educación, Social y Turismo y como Seguridad tiene cantidad más alta de Multifuncionales, presentan un porcentaje más alto, de grado óptimo.



Vertical de Economía

Ente Pub.	Total	%
SEDECO	0	0.00%
SEFIN	84	71.79%
FIDERE III	0	0.00%
FICEDA	33	28.21%
FONDECO	0	0.00%
FONDESO	0	0.00%
Total	117	100%

Rubro: Multifuncionales



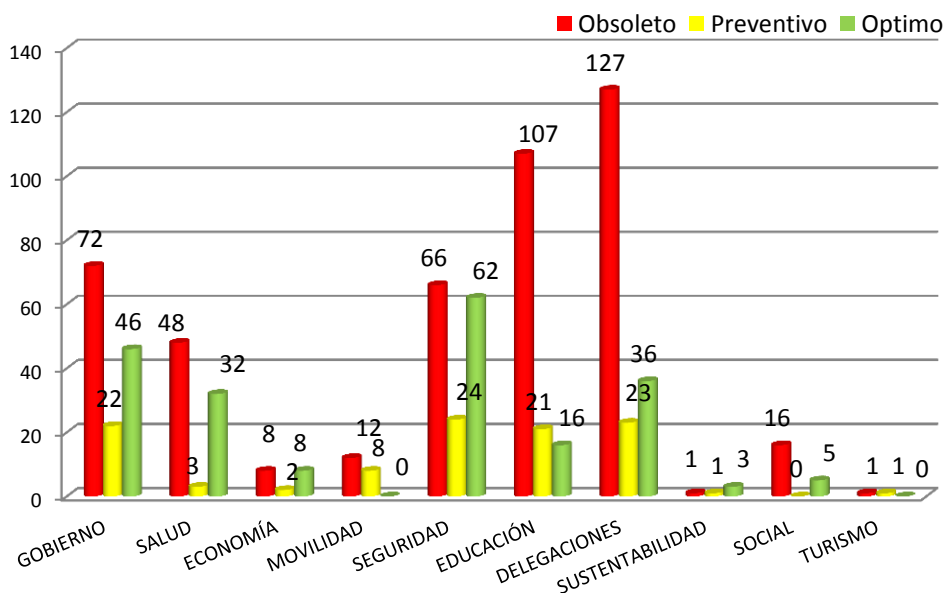
El mayor porcentaje de Multifuncionales lo tiene Secretaria de Finanzas con 84 equipos, seguido de Fideicomiso para la Construcción y Operación de la Centra de Abasto de C.M.

El índice de grado de obsolescencia (IGO) más alto lo presentan SEFIN y FICEDA y con un mayor porcentaje, favorable al grado optimo lo presenta SEFIN.

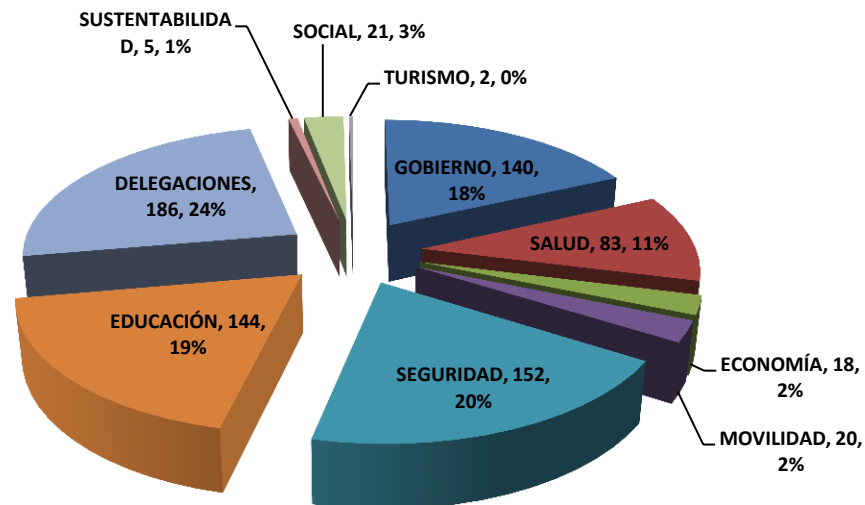
Totales por grado de obsolescencia y por Verticales del PETIC

Rubro: Hardware de Apoyo-Video proyectores

2014, Total: 771



2014, Total: 771



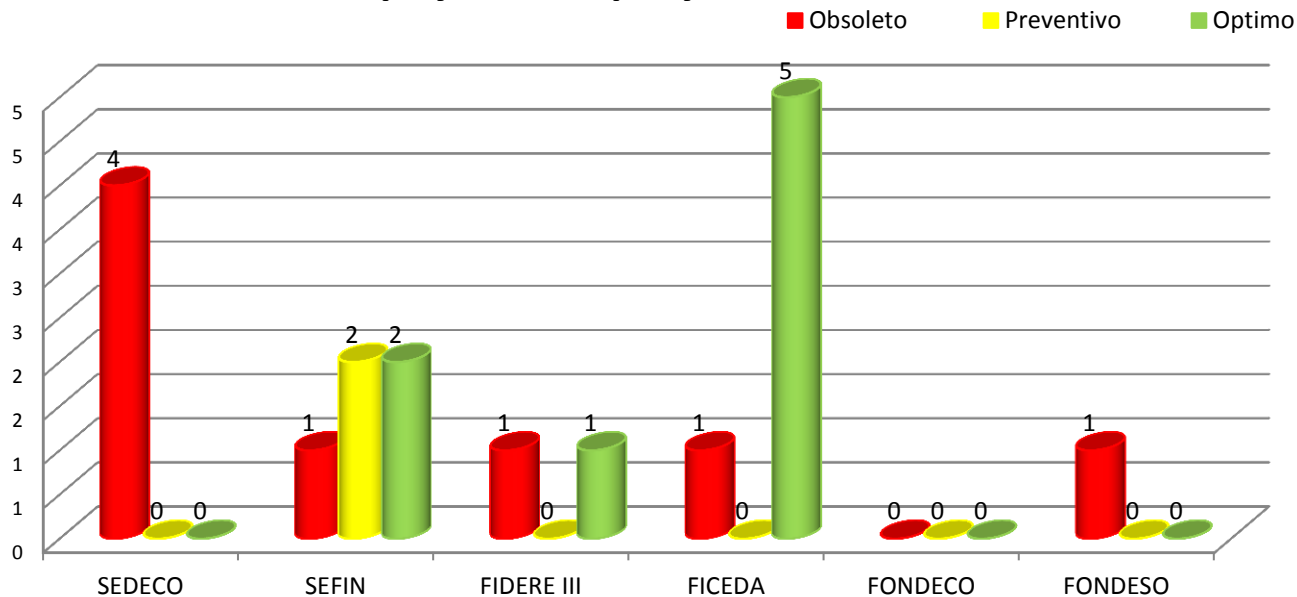
El mayor porcentaje de Video-proyectores lo tiene, Delegaciones 24%, seguido de Seguridad 20%, Educación 19%, Gobierno 18%, Salud 11%, Social 3%, Movilidad y Economía 2%

El índice de grado de obsolescencia (IGO) más alto lo presentan Delegaciones, Educación, Gobierno, Seguridad, Salud, Social, Movilidad, Economía, Sustentabilidad y Turismo.

Vertical de Economía


Rubro: Hardware de Apoyo-Videoproyectores

Ente Pub.	Total	%
SEDECO	4	22.22%
SEFIN	5	27.78%
FIDERE III	2	11.11%
FICEDA	6	33.33%
FONDECO	0	0.00%
FONDESO	1	5.56%
Total	18	100%



El mayor porcentaje Videoproyectores lo tiene Fideicomiso para la Construcción y Operación de la Centra de Abasto de C.M. con 6 equipos, Seguido Secretaria de Finanzas y Secretaria de Desarrollo Económico.

El índice de grado de obsolescencia (IGO) más alto lo presentan SEDECO, FIDERE, FONDESO, SEFIN y FICEDA y con un mayor porcentaje, favorable al grado optimo lo presenta FICEDA y SEFIN.

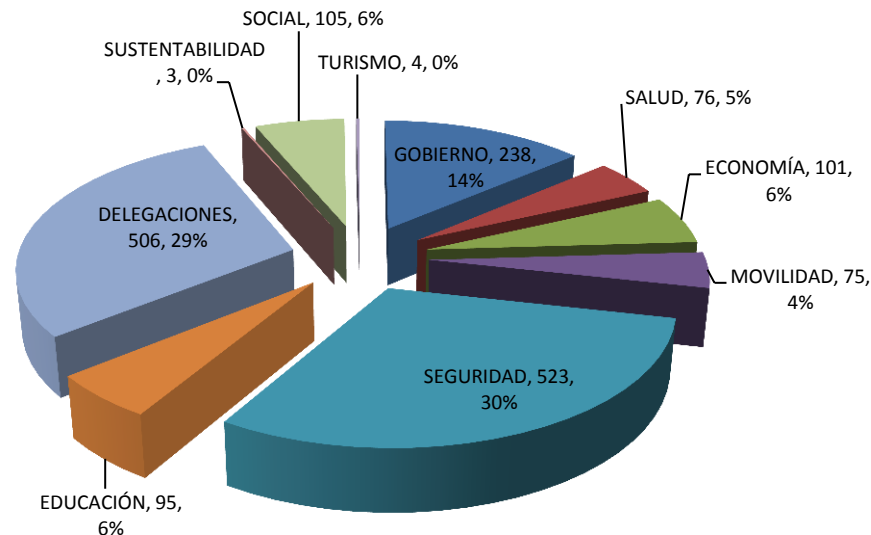
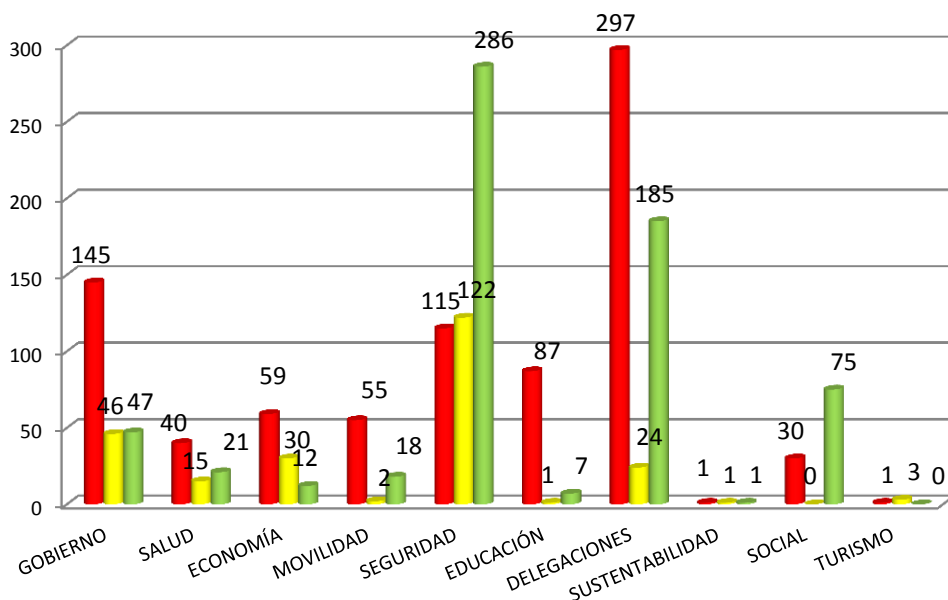


Totales por grado de obsolescencia y por Verticales del PETIC

Rubro: Hardware de Apoyo-Escáners

2014, Total: 1,726

■ Obsoleto ■ Preventivo ■ Optimo 2014, Total: 1,726



El mayor porcentaje de computadoras de escritorio lo tiene, Seguridad con un 51%, seguido de Gobierno 11%, Delegaciones con 10.7%, Economía 10%, Educación 5%, Movilidad y Salud 4% ...

El índice de grado de obsolescencia (IGO) más alto lo presentan Seguridad , Gobierno, Delegaciones, Economía, Movilidad, Educación, Sustentabilidad, Salud, Social y Turismo y como Seguridad tiene cantidad mas alta de servidores, presentan un porcentaje más alto, de grado óptimo.

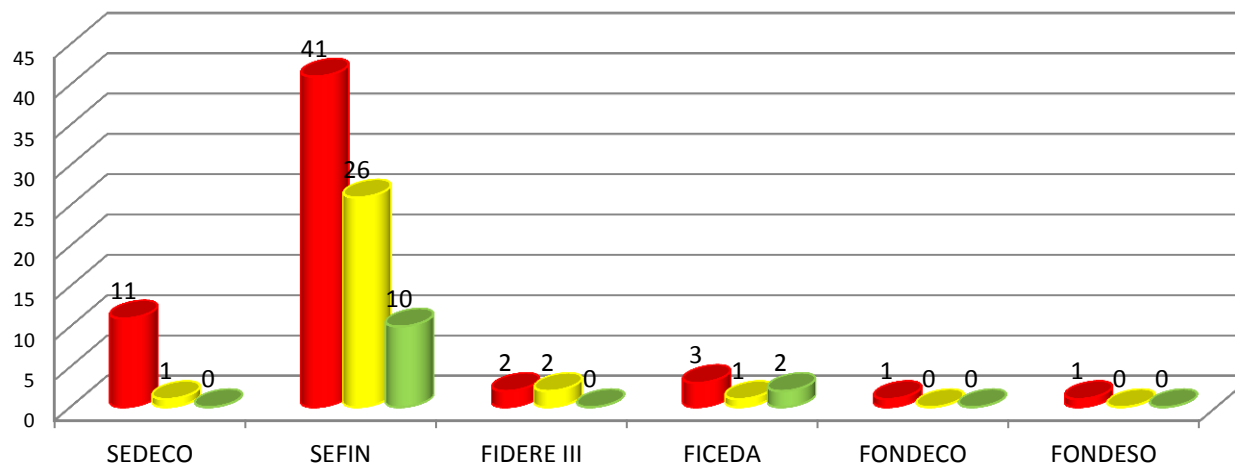


Vertical de Economía

Ente Pub.	Total	%
SEDECO	12	11.88%
SEFIN	77	76.24%
FIDERE III	4	3.96%
FICEDA	6	5.94%
FONDECO	1	0.99%
FONDESO	1	0.99%
Total	101	100%

Rubro: Hardware de Apoyo-Escáners

■ Obsoleto ■ Preventivo ■ Optimo



El mayor porcentaje de Escáners lo tiene Secretaria de Finanzas con 77 equipos, seguido de Secretaria de Desarrollo Económico y Fideicomiso para la Construcción y Operación de la Centra de Abasto de C.M.

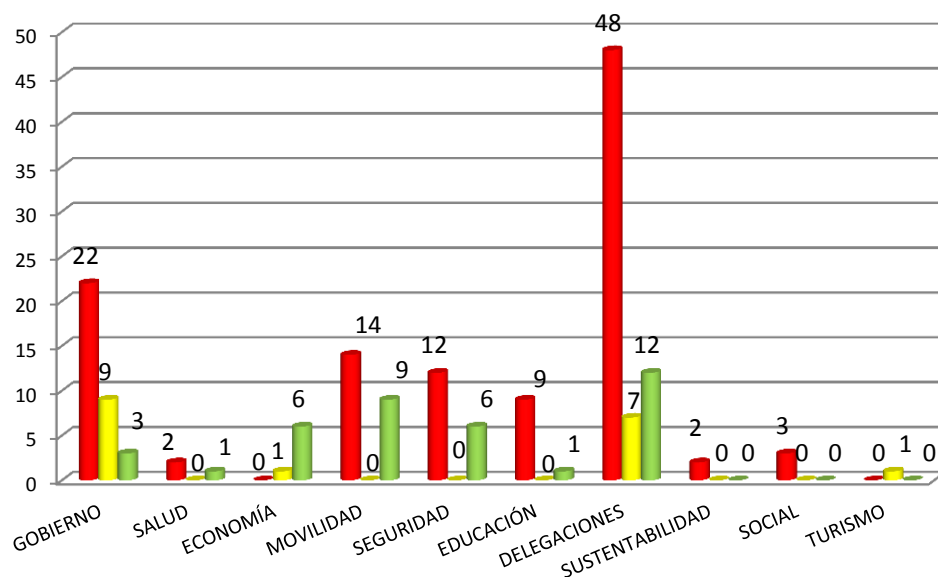
El índice de grado de obsolescencia (IGO) más alto lo presentan SEFIN, SEDECO, FICEDA, FIDERE y FONDECO.

Totales por grado de obsolescencia y por Verticales del PETIC

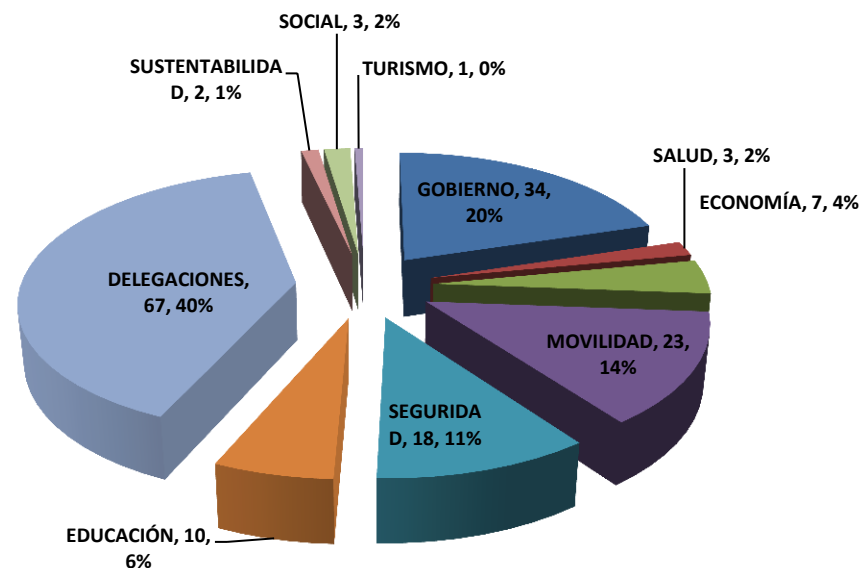
Rubro: Hardware de Apoyo-Plotters

2014, Total: 168

■ Obsoleto ■ Preventivo ■ Optimo



2014, Total: 168



El mayor porcentaje de Plotter lo tiene, Delegaciones con un 40%, seguido de Gobierno 20%, Movilidad 14%, Seguridad 11%, Educación 6%, Economía 4%, Salud y Social 2%

El índice de grado de obsolescencia (IGO) más alto lo presentan Delegaciones, Gobierno, Movilidad, Seguridad, Economía, Social, Salud y Sustentabilidad.

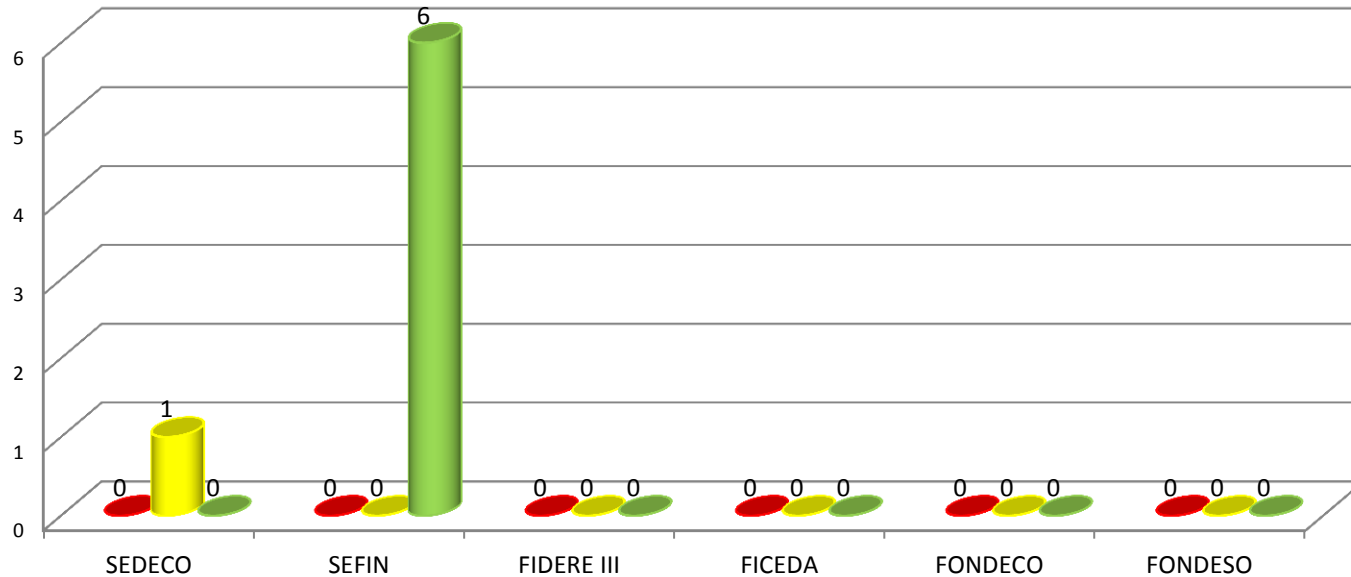


Vertical de Economía

Ente Pub.	Total	%
SEDECO	1	14.29%
SEFIN	6	85.71%
FIDERE III	0	0.00%
FICEDA	0	0.00%
FONDECO	0	0.00%
FONDESO	0	0.00%
Total	7	100%

Rubro: Hardware de Apoyo-Plotters

■ Obsoleto ■ Preventivo ■ Optimo



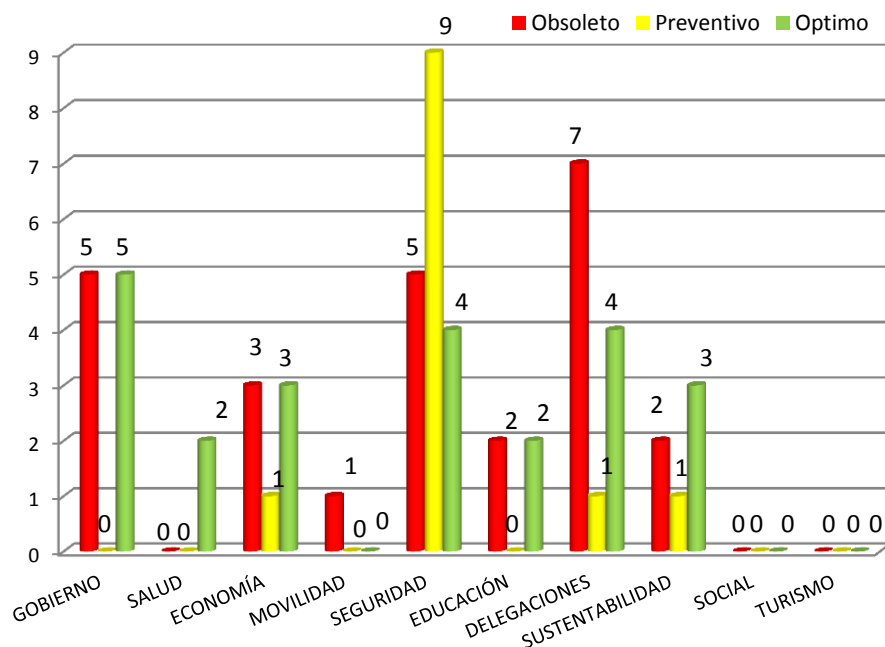
El mayor porcentaje de Plotters lo tiene Secretaria de Finanzas con 6 equipos, seguido de Secretaria de Desarrollo Económico y presenta el mayor grado optimo y preventivo, respectivamente



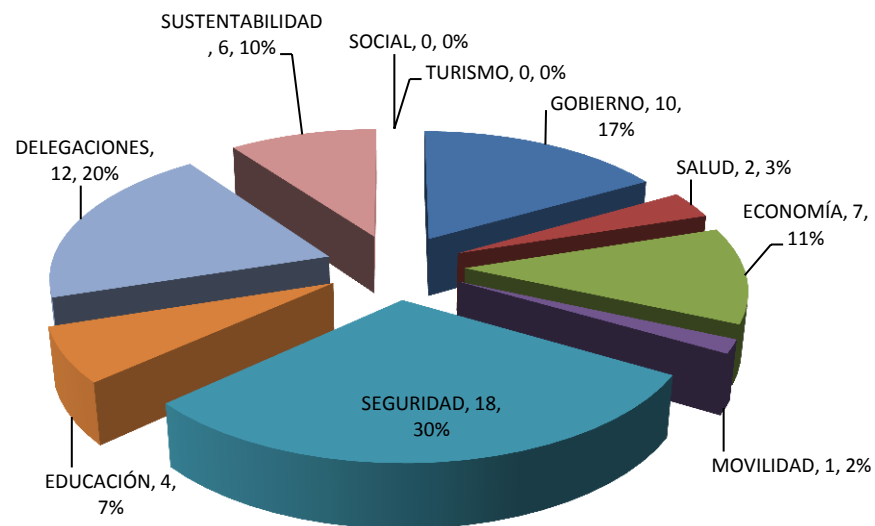
Totales por grado de obsolescencia y por Verticales del PETIC

Rubro: Hardware de Almacenamiento-SAN

2014, Total: 60



2014, Total: 60



El mayor porcentaje de Almacenamiento-SAN lo tiene, Seguridad con un 30%, seguido de Delegaciones 20%, Gobierno 17%, Economía 10%, Sustentabilidad 10%, Educación 7%, Salud 3% y Movilidad 2%

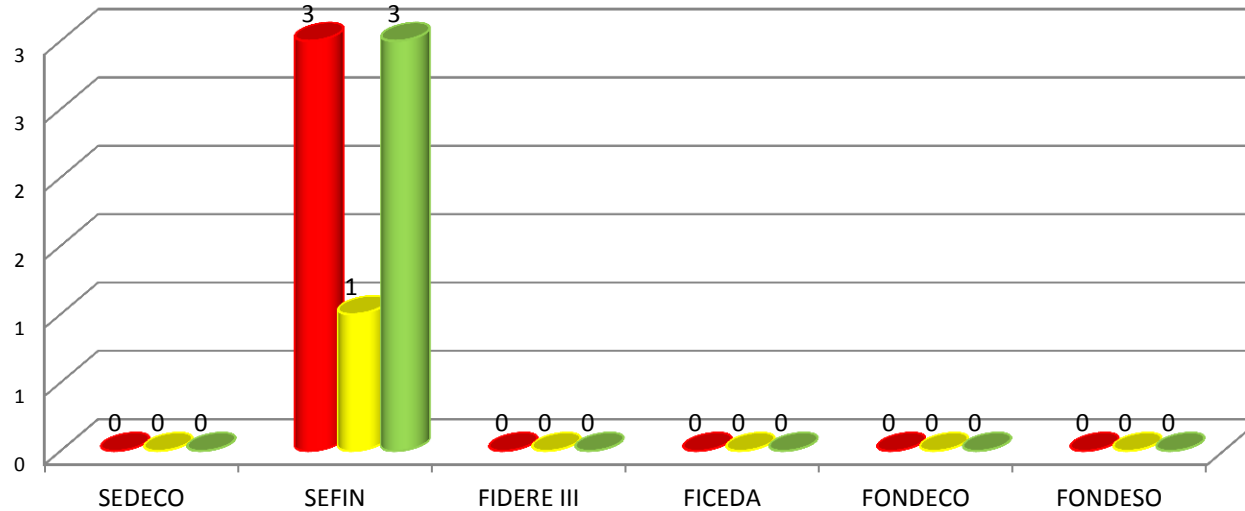
El índice de grado de obsolescencia (IGO) más alto lo presentan Delegaciones , Seguridad , Gobierno, Economía, Sustentabilidad, Educación y Movilidad.



Vertical de Economía

Rubro: Hardware de Almacenamiento-SAN

■ Obsoleto ■ Preventivo ■ Optimo



Ente Pub.	Total	%
SEDECO	0	0.00%
SEFIN	7	100%
FIDERE III	0	0.00%
FICEDA	0	0.00%
FONDECO	0	0.00%
FONDESOS	0	0.00%
Total	7	100%

El mayor porcentaje de Almacenamiento-SAN lo tiene Secretaria de Finanzas con 7 equipos.

El índice de grado de obsolescencia (IGO) más alto lo presentan SEFIN, así mismo tiene la misma cantidad en grado optimo y uno mas en grado preventivo.

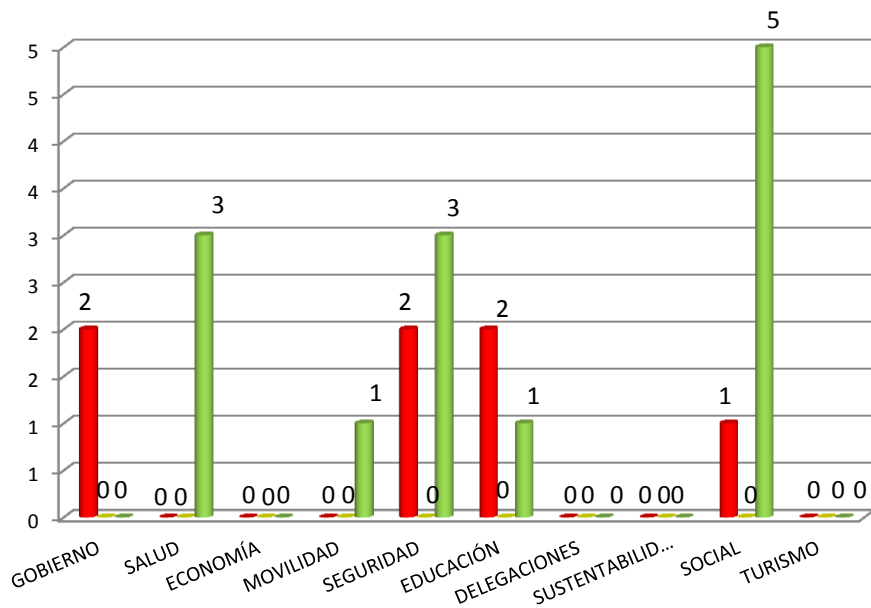


Totales por grado de obsolescencia y por Verticales del PETIC

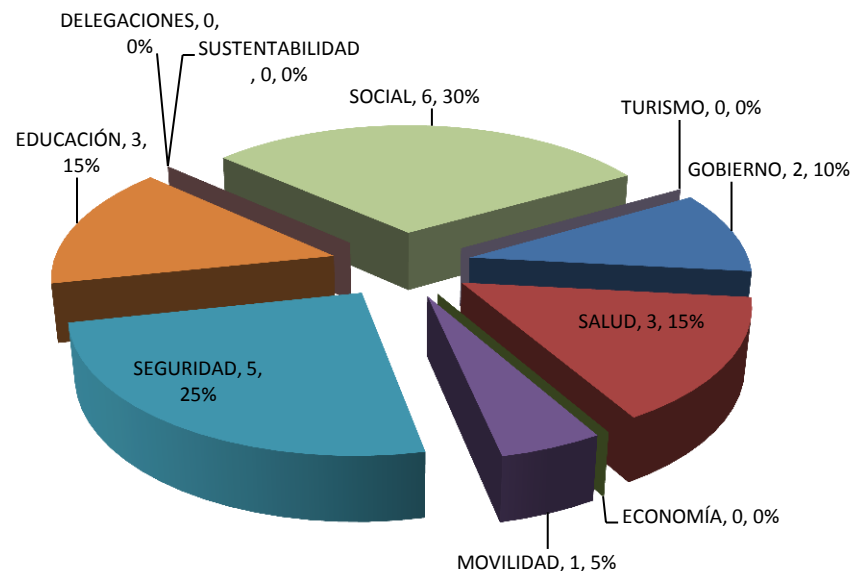
Rubro: Hardware de Almacenamiento-NAS

2014, Total: 20

■ Obsoleto ■ Preventivo ■ Optimo



2014, Total: 20



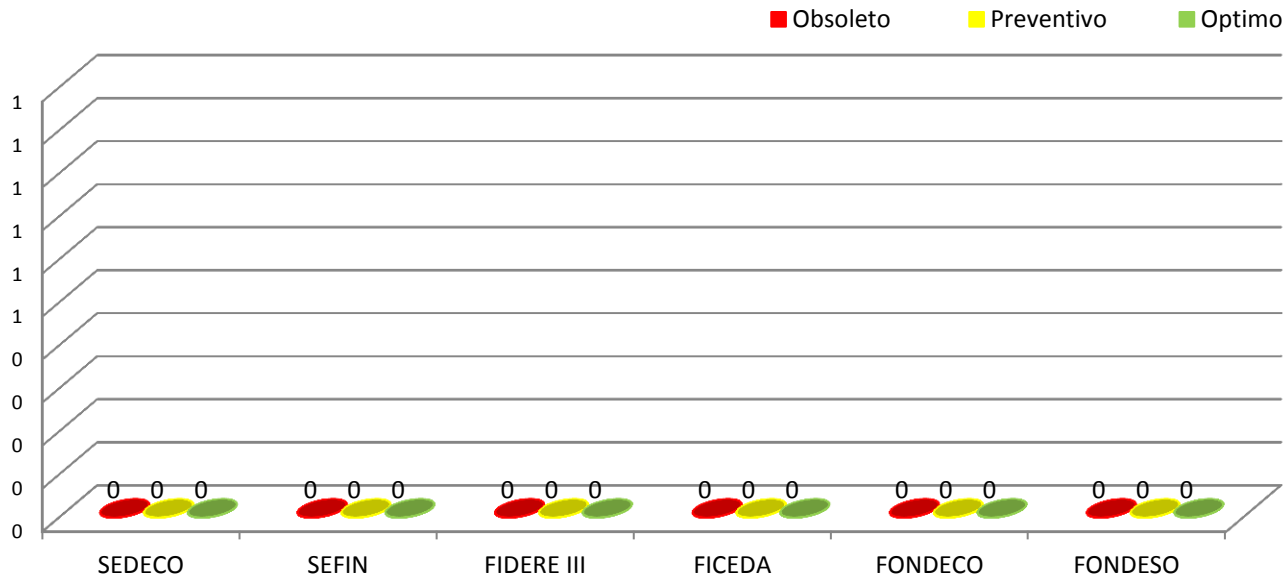
El mayor porcentaje de Almacenamiento-NAS lo tiene, Social 30%, seguido de Seguridad con un 25%, Educación y Salud 15%, Gobierno 10%, y Movilidad 5%

El índice de grado de obsolescencia (IGO) más alto lo presentan Seguridad, Educación, Gobierno, y Social y como Social tiene cantidad mas alta de Almacenamiento-NAS, presentan un porcentaje más alto, de grado óptimo, Seguido de Salud, Seguridad y Movilidad.



Vertical de Economía

Rubro: Hardware de Almacenamiento-NAS



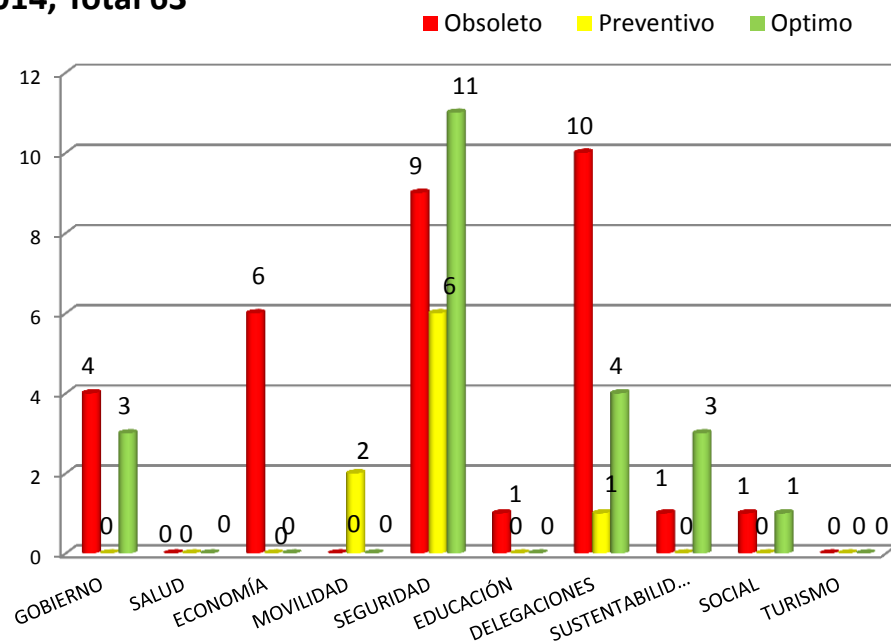
Ente Pub.	Total	%
SEDECO	0	
SEFIN	0	
FIDERE III	0	
FICEDA	0	
FONDECO	0	
FONDES0	0	
Total	0	

Los Entes Públicos de la Vertical de Economía no utiliza Almacenamiento-NAS.

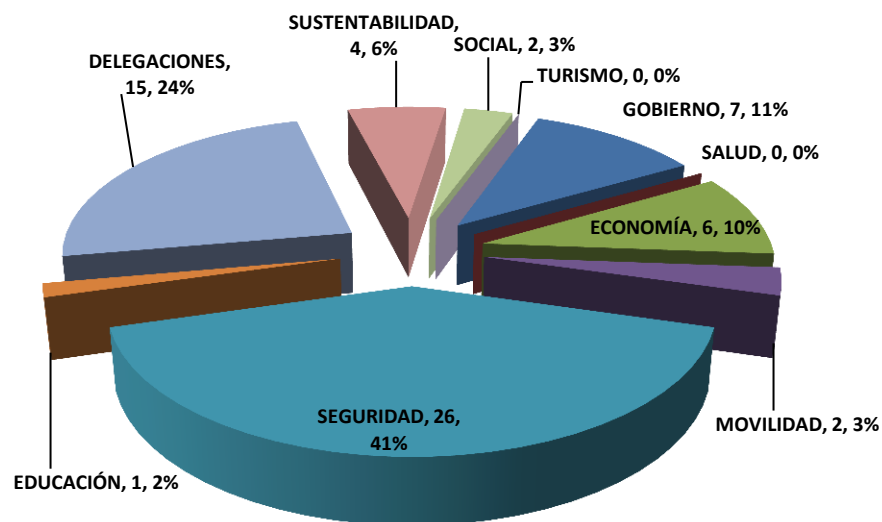
Totales por grado de obsolescencia y por Verticales del PETIC

Rubro: Hardware de Almacenamiento-Unidades de Respaldo

2014, Total 63



2014, Total: 63

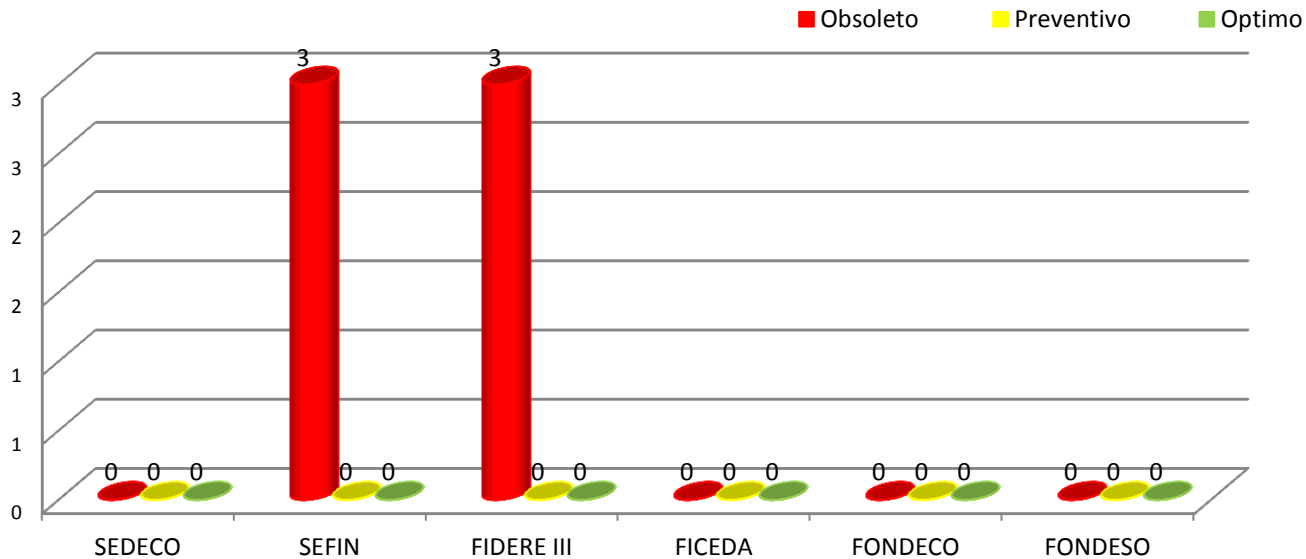


El mayor porcentaje de Almacenamiento-Unidades de Respaldo lo tiene, Seguridad con un 41%, seguido de Delegaciones con 24%, Gobierno 11%, Economía 10%, Sustentabilidad 6%, Social y Movilidad 3%....

El índice de grado de obsolescencia (IGO) más alto lo presentan Delegaciones, Seguridad, Economía, Gobierno, Educación, Sustentabilidad y Social y como Seguridad tiene cantidad mas alta de Almacenamiento-NAS, presentan un porcentaje más alto, de grado óptimo.

Vertical de Economía

Rubro: Hardware de Almacenamiento-Unidades de Respaldo



Ente Pub.	Total	%
SEDECO	0	0.00%
SEFIN	3	50.00%
FIDERE III	3	50.00%
FICEDA	0	0.00%
FONDECO	0	0.00%
FONDESO	0	0.00%
Total	6	100%

El mayor porcentaje de Almacenamiento-Unidad de Respaldo lo tiene Secretaria de Finanzas y Fideicomiso de Recuperación Crediticia con 3 cada uno.

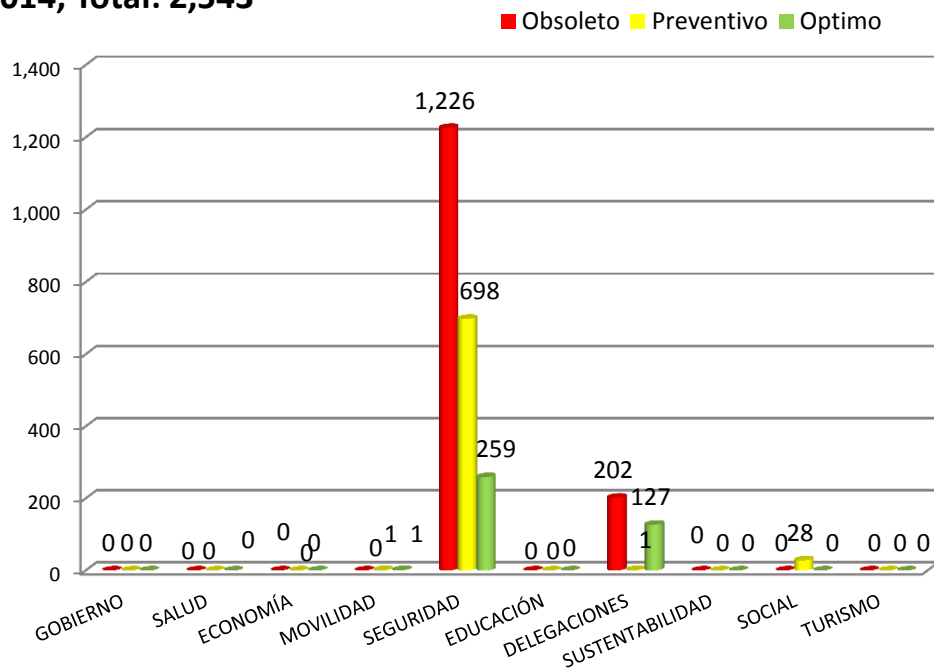
El índice de grado de obsolescencia (IGO) más alto lo presentan SEFIN y FIDERE.



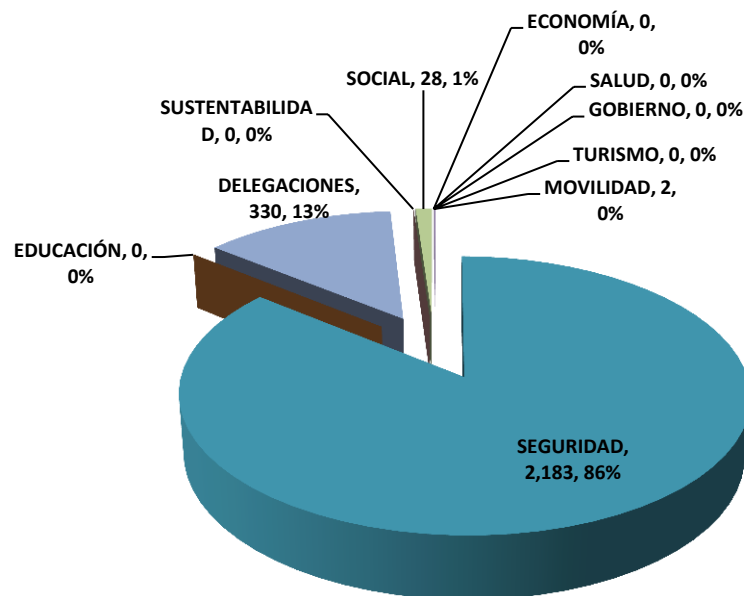
Totales por grado de obsolescencia y por Verticales del PETIC

Rubro: Equipo de Redes-Transmisión por Radio-Tetra

2014, Total: 2,543



2014, Total: 2,543



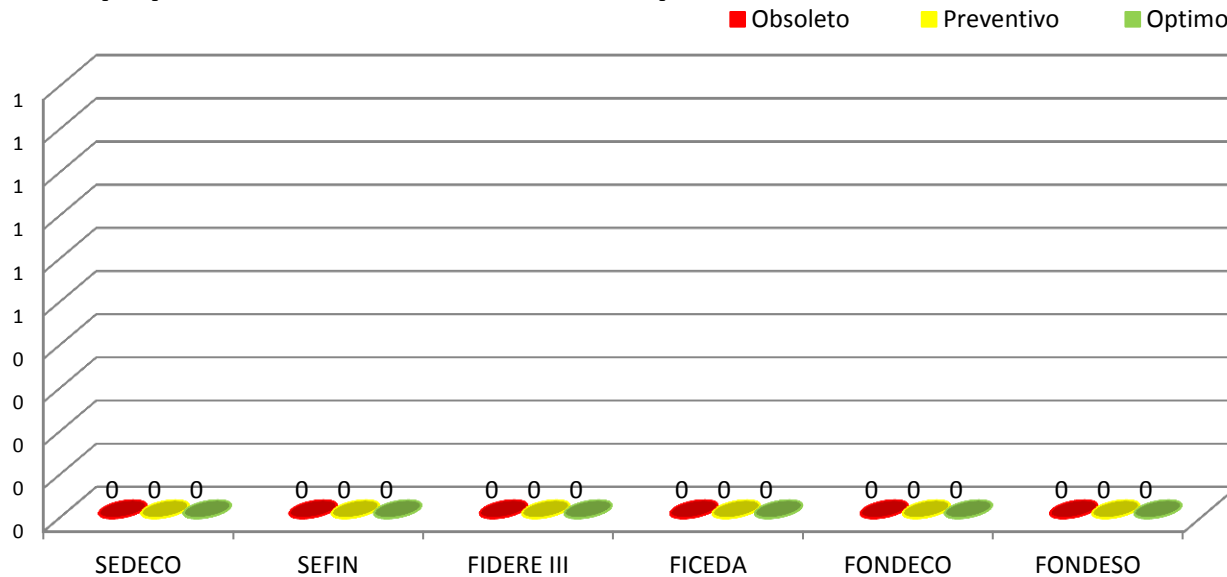
El mayor porcentaje de Radio-Tetra lo tiene, Seguridad con un 86%, seguido de, Delegaciones con 13% y Social 1%

El índice de grado de obsolescencia (IGO) más alto lo presentan Seguridad y Delegaciones, y con un porcentaje mas alto de grado preventivo lo presenta Social.



Vertical de Economía

Rubro: Equipo de Redes-Transmisión por Radio-Tetra



Ente Pub.	Total	%
SEDECO	0	
SEFIN	0	
FIDERE III	0	
FICEDA	0	
FONDECO	0	
FONDESO	0	
Total	0	

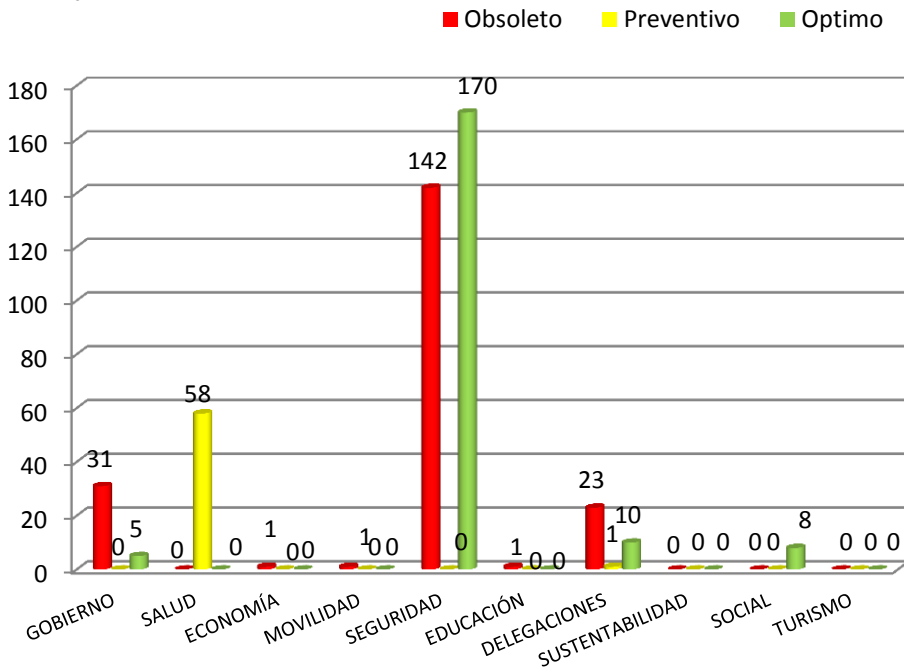
Los Entes Públicos de la Vertical de Economía no utiliza la Transmisión por Radio-Tetra.



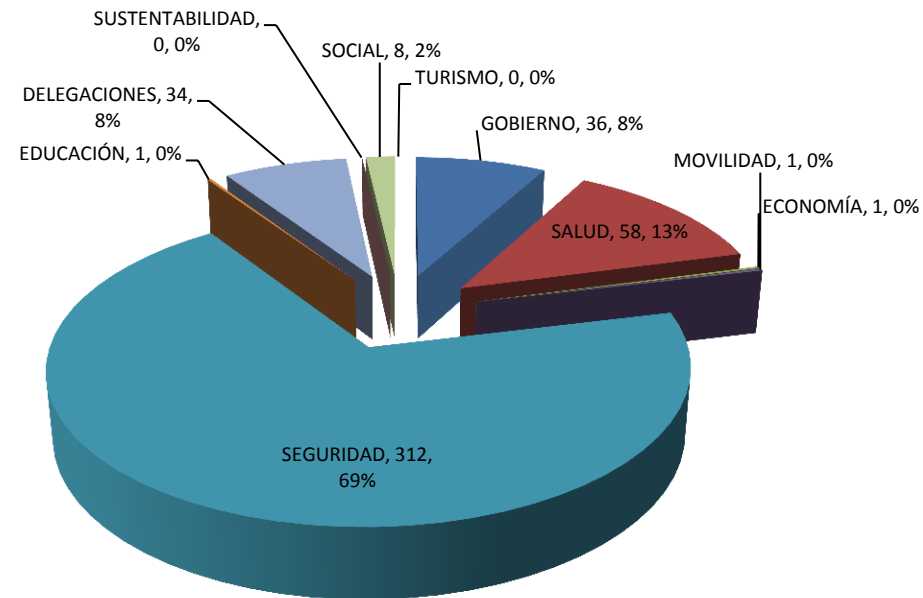
Totales por grado de obsolescencia y por Verticales del PETIC

Rubro: Redes-Transmisión por Radio-Microondas

2014, Total: 451



2014, Total: 451



El mayor porcentaje de Radio-Microondas lo tiene, Seguridad con un 69%, seguido de Salud 13%, Gobierno y Delegaciones con 8% y Salud 2%

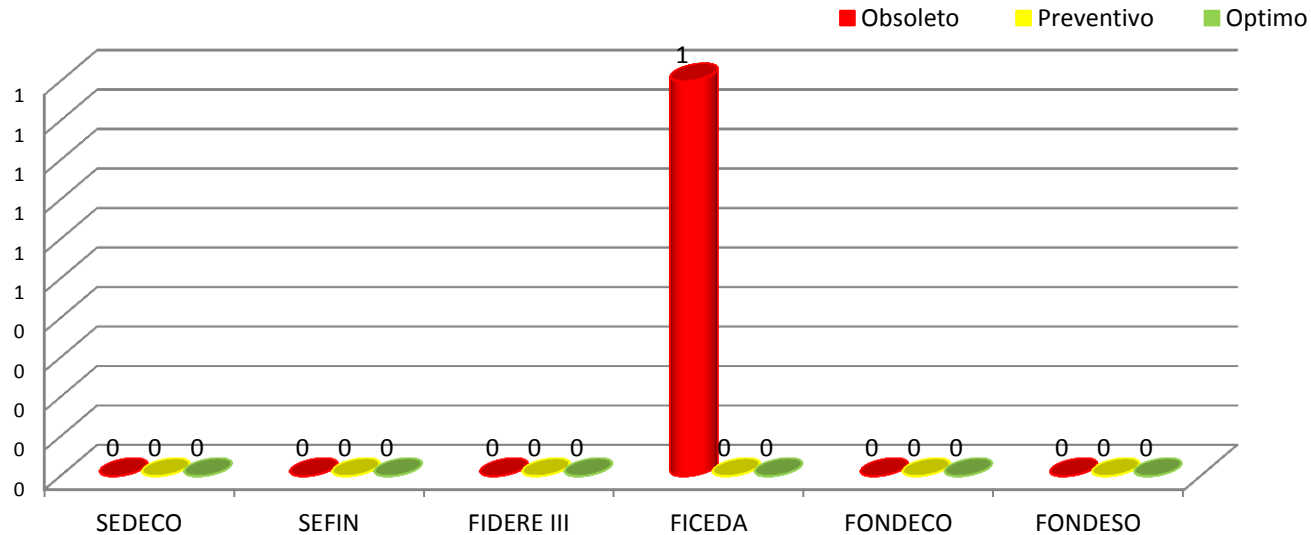
El índice de grado de obsolescencia (IGO) más alto lo presentan Seguridad , Gobierno y Delegaciones y con un porcentaje de grado preventivo lo presenta Salud.



Vertical de Economía

Rubro: Equipo de Redes-Transmisión por Radio-Microondas

Ente Pub.	Total	%
SEDECO	0	0.00%
SEFIN	0	0.00%
FIDERE III	0	0.00%
FICEDA	1	100%
FONDECO	0	0.00%
FONDESO	0	0.00%
Total	1	100%



El mayor porcentaje de Transmisión por Radio-Microondas lo tiene el Fideicomiso para la Construcción y Operación de la Centra de Abasto de C.M. con 1.

El índice de grado de obsolescencia (IGO) más alto lo presentan FICEDA.

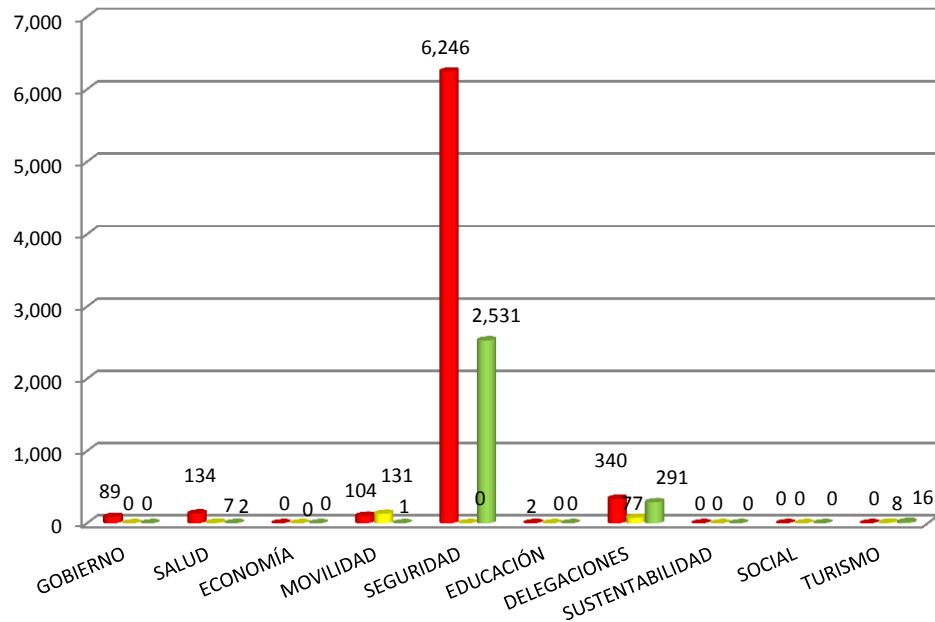


Totales por grado de obsolescencia y por Verticales del PETIC

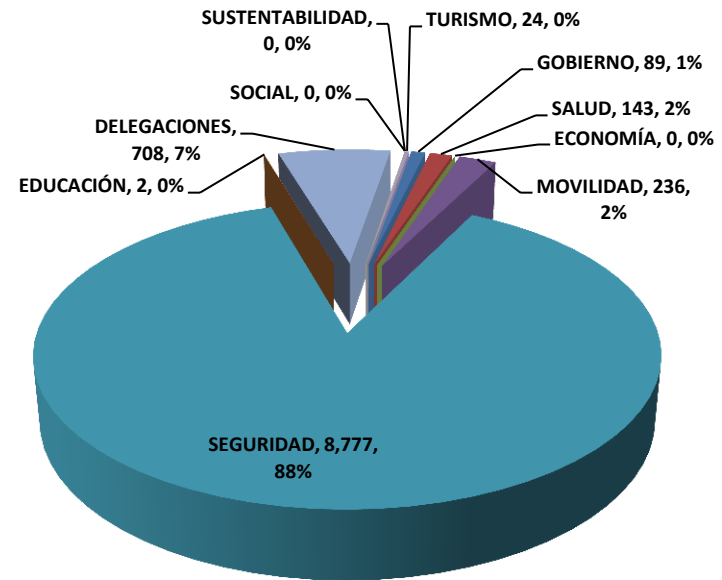
Rubro: Equipo de Redes-Transmisión por Radio-Dos Vías

2014, Total: 9,979

■ Obsoleto ■ Preventivo ■ Optimo



2014, Total: 9,979



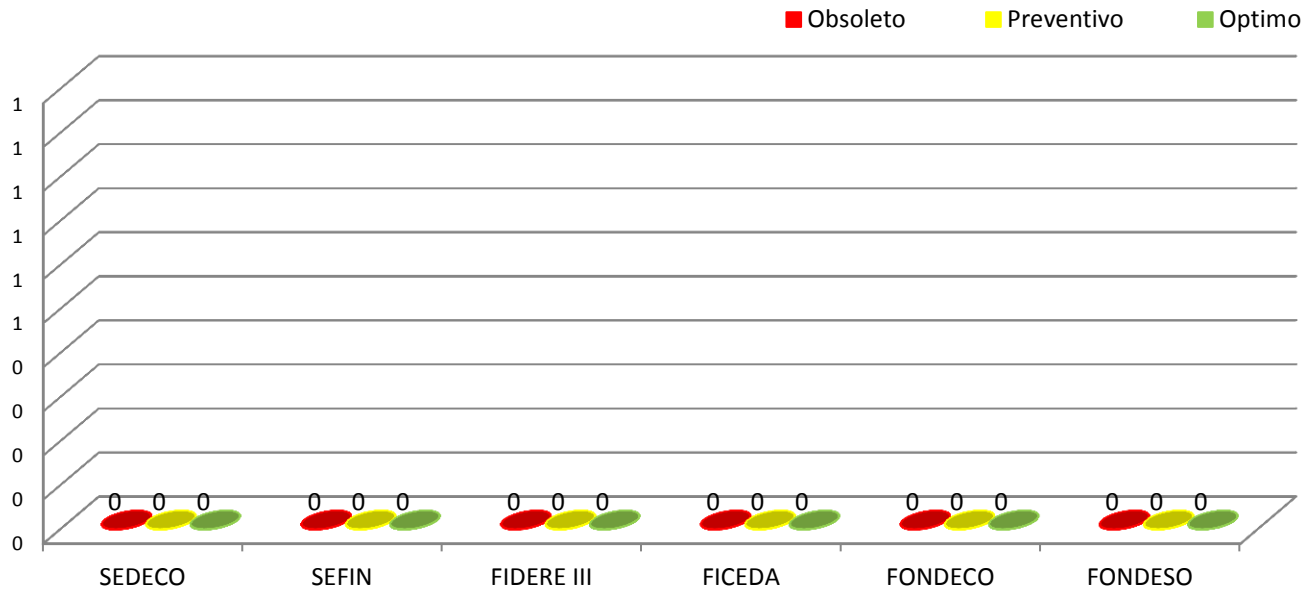
El mayor porcentaje de Radio-Dos Vías lo tiene, Seguridad con un 88%, seguido de Delegaciones con 7%, Movilidad y Salud 2%, Gobierno 1%....

El índice de grado de obsolescencia (IGO) más alto lo presentan Seguridad, Delegaciones, Salud, Movilidad, Gobierno y Economía, y con un porcentaje de grado preventivo lo presenta Movilidad.



Vertical de Economía

Rubro: Equipo de Redes-Transmisión por Radio-2 Vías



Ente Pub.	Total	%
SEDECO	0	
SEFIN	0	
FIDERE III	0	
FICEDA	0	
FONDECO	0	
FONDESO	0	
Total	0	

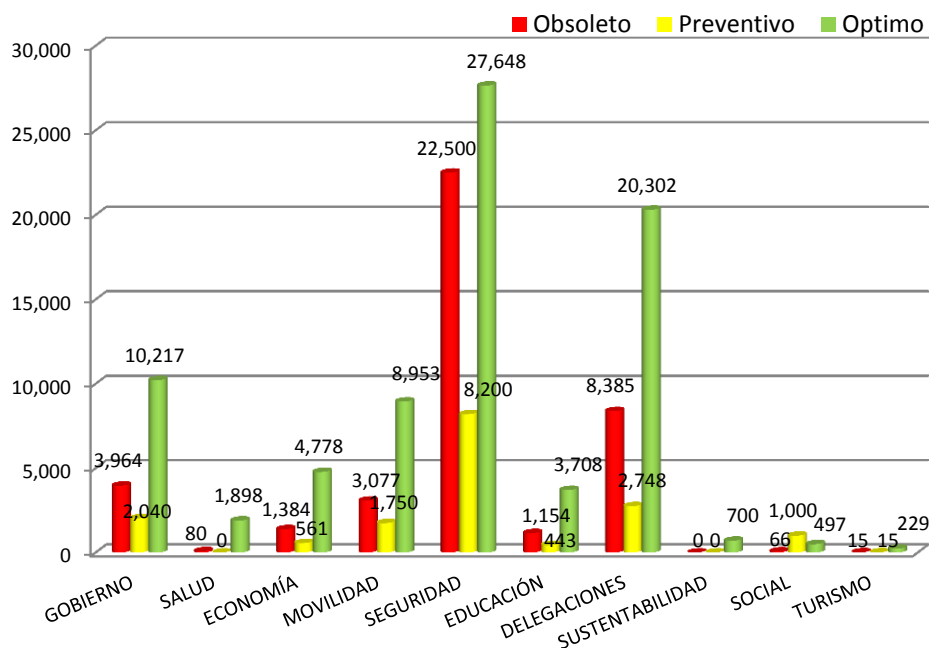
Los Entes Públicos de la Vertical de Economía no utiliza la Transmisión por Radio-2 Vías.



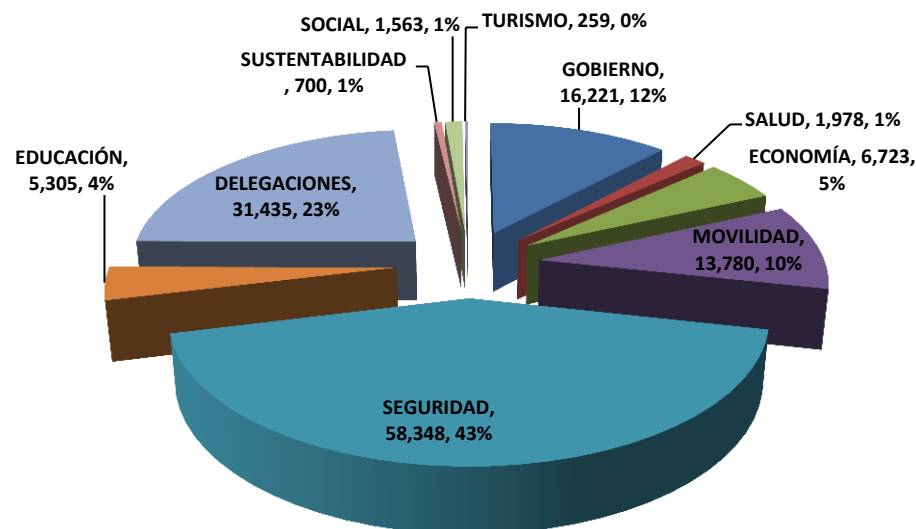
Totales por grado de obsolescencia y por Verticales del PETIC

Rubro: Seguridad-Antivirus

2014, Total: 136,312



2014, Total: 136,312



El mayor porcentaje de Antivirus lo tiene, Seguridad con un 43%, seguido de Delegaciones con 23%, Gobierno 12%, Movilidad 10%, Economía 5%, Educación 4% y Salud, Social y Sustentabilidad 1%.

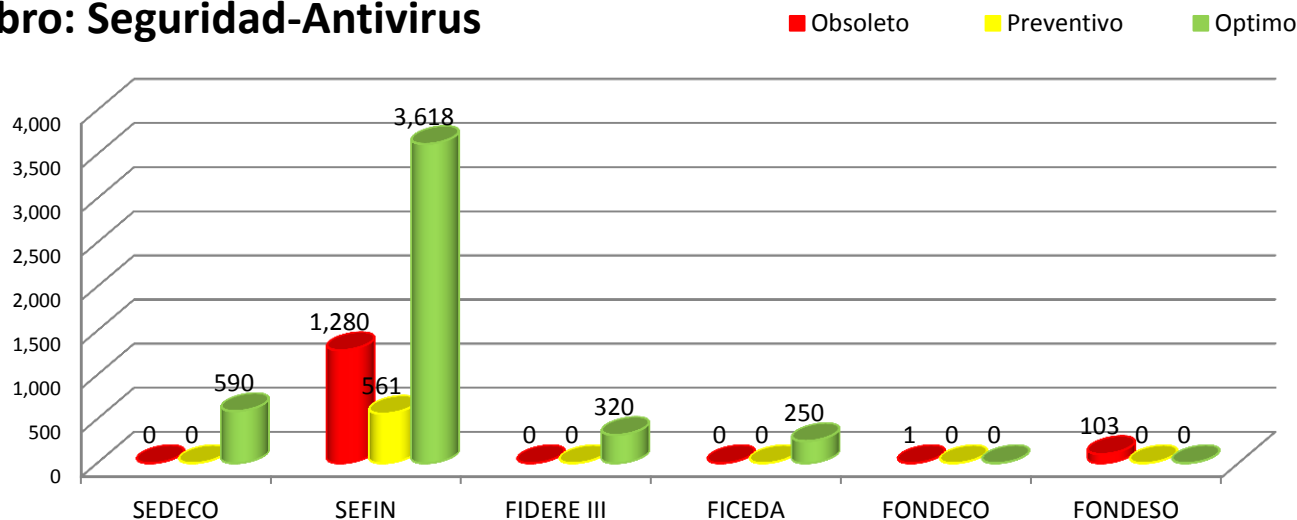
El índice de grado de obsolescencia (IGO) más alto lo presentan Seguridad, Delegaciones, Gobierno, Movilidad, Economía, Educación, Salud, Social y Turismo y con un porcentaje de grado optimo lo presentan Delegaciones, Gobierno, Movilidad, Educación, Salud, Sustentabilidad, Social y Turismo.



Vertical de Economía

Ente Pub.	Total	%
SEDECO	590	8.78%
SEFIN	5,459	81.20%
FIDERE III	320	4.76%
FICEDA	250	3.72%
FONDECO	1	0.01%
FONDESO	103	1.53%
Total	6,723	100%

Rubro: Seguridad-Antivirus



El mayor porcentaje de Antivirus lo tiene Secretaria de Finanzas con 5,459, seguido de Secretaria de Desarrollo Económico y Fideicomiso de Recuperación Crediticia.

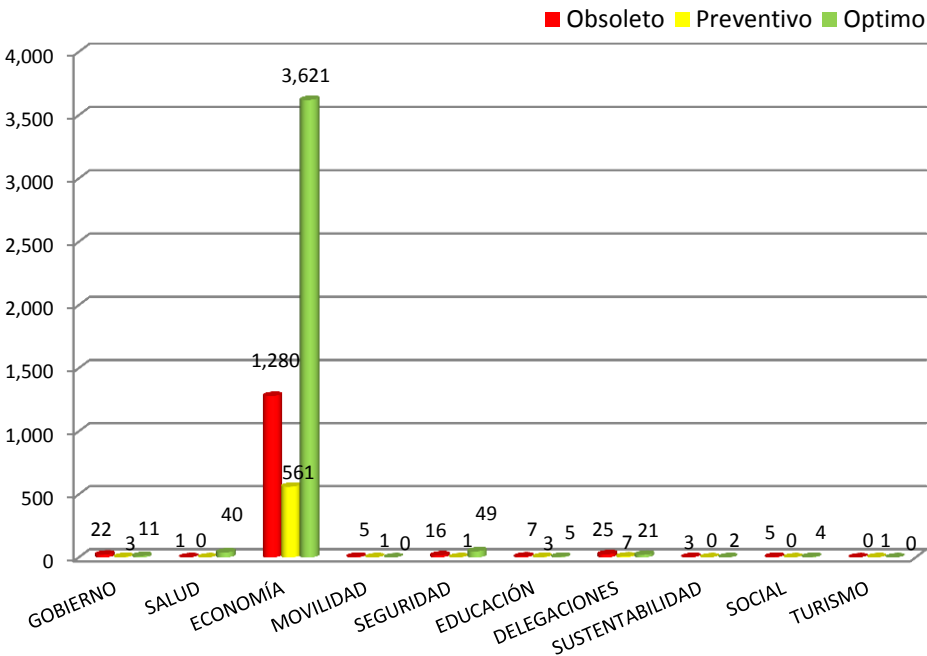
El índice de grado de obsolescencia (IGO) más alto lo presentan SEFIN, FONDESO y FONDECO y con un mayor porcentaje, favorable al grado optimo lo presenta SEFIN, SEDECO, FIDERE y FICEDA.



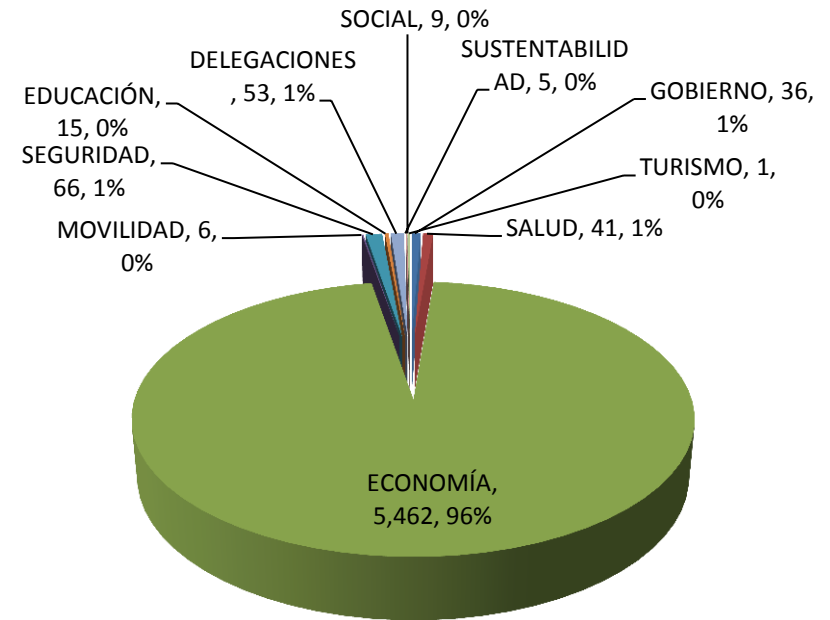
Totales por grado de obsolescencia y por Verticales del PETIC

Rubro: Seguridad-Firewall

2014, Total: 5,694



2014, Total: 5,694



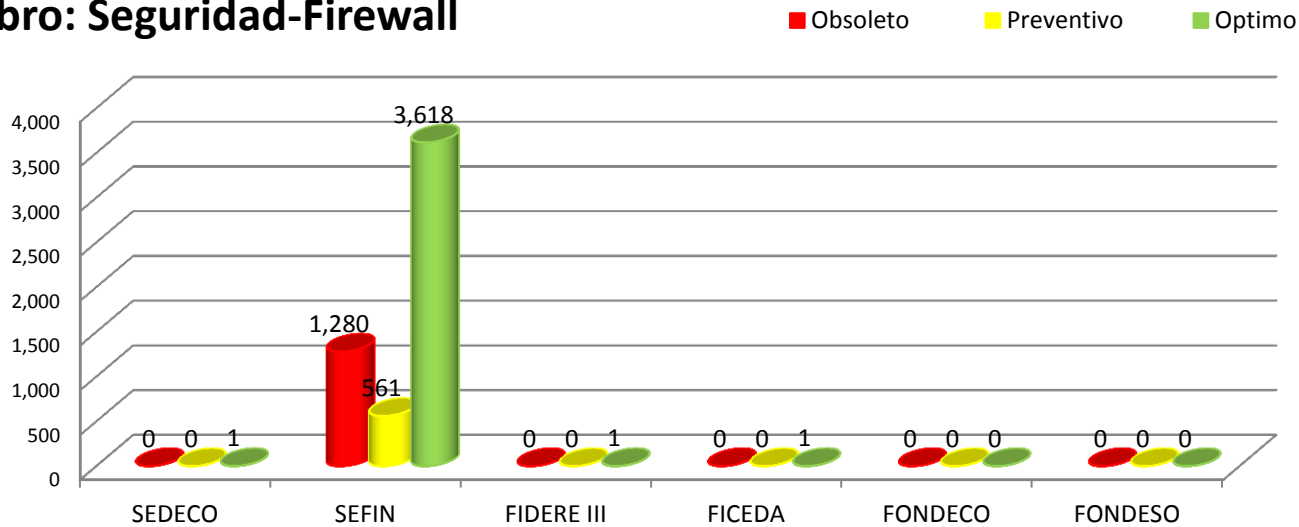
El mayor porcentaje de Firewall lo tiene, Economía con un 96%, seguido de Seguridad, Delegaciones y Gobierno con 1%

El índice de grado de obsolescencia (IGO) más alto lo presentan Economía, Delegaciones, Gobierno, Seguridad, Educación, Sustentabilidad, Social y Salud y con un porcentaje de grado optimo lo presentan Seguridad y Salud.



Vertical de Economía

Rubro: Seguridad-Firewall



Ente Pub.	Total	%
SEDECO	1	0.02%
SEFIN	5,459	99.95%
FIDERE III	1	0.02%
FICEDA	1	0.02%
FONDECO	0	0.00%
FONDESO	0	0.00%
Total	5,462	100%

El mayor porcentaje de Seguridad-Firewall lo tiene Secretaria de Finanzas con 5,459 seguido de Secretaria de Desarrollo Económico, Fideicomiso de Recuperación Crediticia y Fideicomiso para la Construcción y Operación de la Central de Abasto.

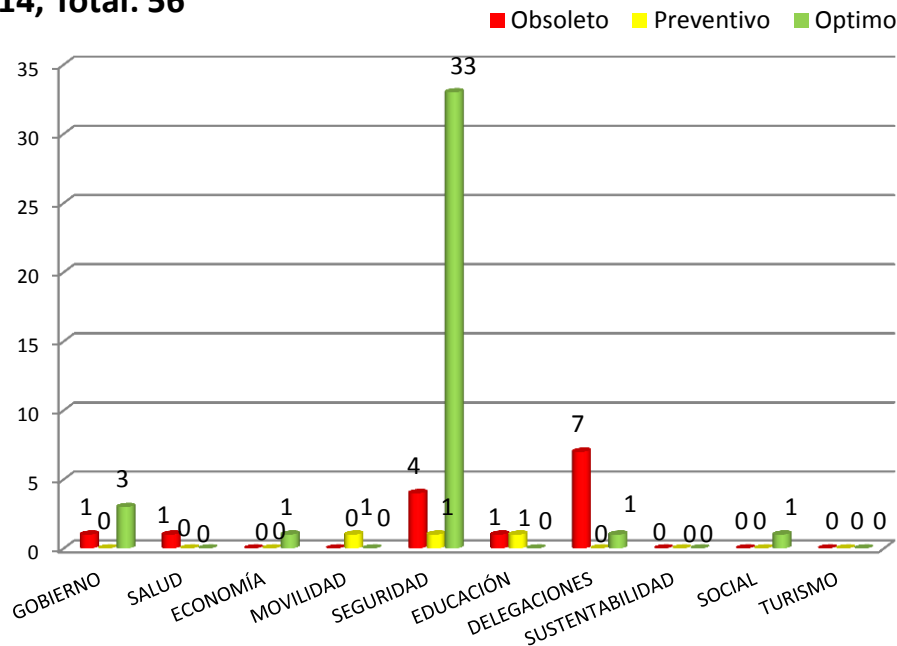
El índice de grado de obsolescencia (IGO) más alto lo presenta SEFIN y con un mayor porcentaje, favorable al grado optimo lo presenta SEFIN, SEDECO, FIDERE y FICEDA.



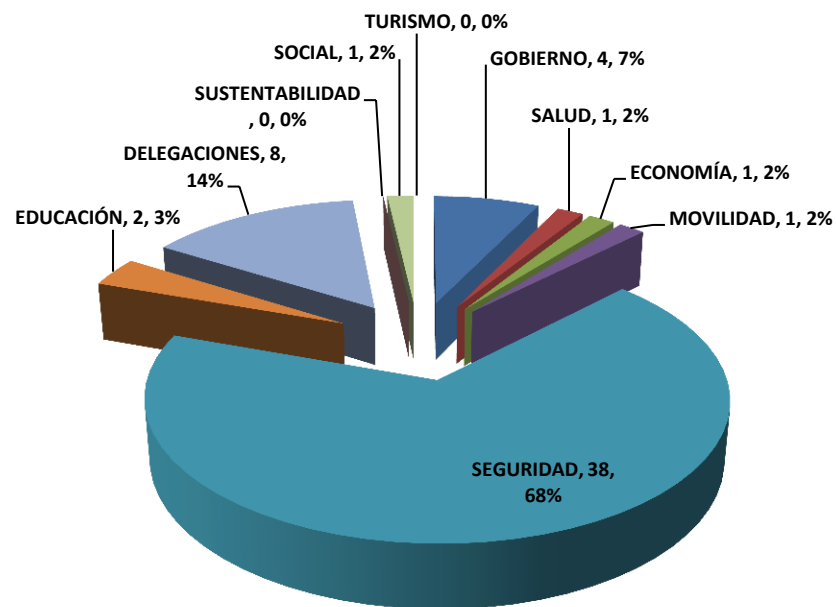
Totales por grado de obsolescencia y por Verticales del PETIC

Rubro: Seguridad-IPS

2014, Total: 56



2014, Total: 56



El mayor porcentaje de Seguridad-IPS lo tiene, Seguridad con un 68%, seguido de Delegaciones con 14%, Gobierno 7%, Economía 3% y Social, Salud, Economía y Movilidad 1%

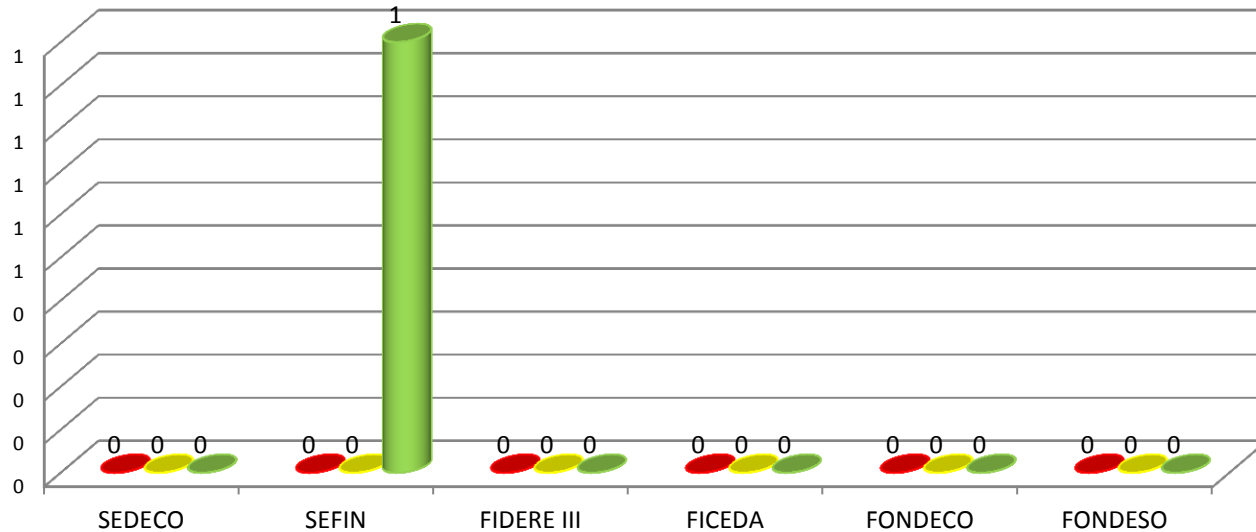
El índice de grado de obsolescencia (IGO) más alto lo presentan Delegaciones, Seguridad, Gobierno, Salud y Educación y como Seguridad tiene cantidad mas alta de IPS, presentan un porcentaje más alto, de grado óptimo, así como Gobierno Economía y Social.



Vertical de Economía

Rubro: Seguridad-IPS

■ Obsoleto ■ Preventivo ■ Optimo



Ente Pub.	Total	%
SEDECO	0	0.00%
SEFIN	1	100%
FIDERE III	0	0.00%
FICEDA	0	0.00%
FONDECO	0	0.00%
FONDES0	0	0.00%
Total	1	100%

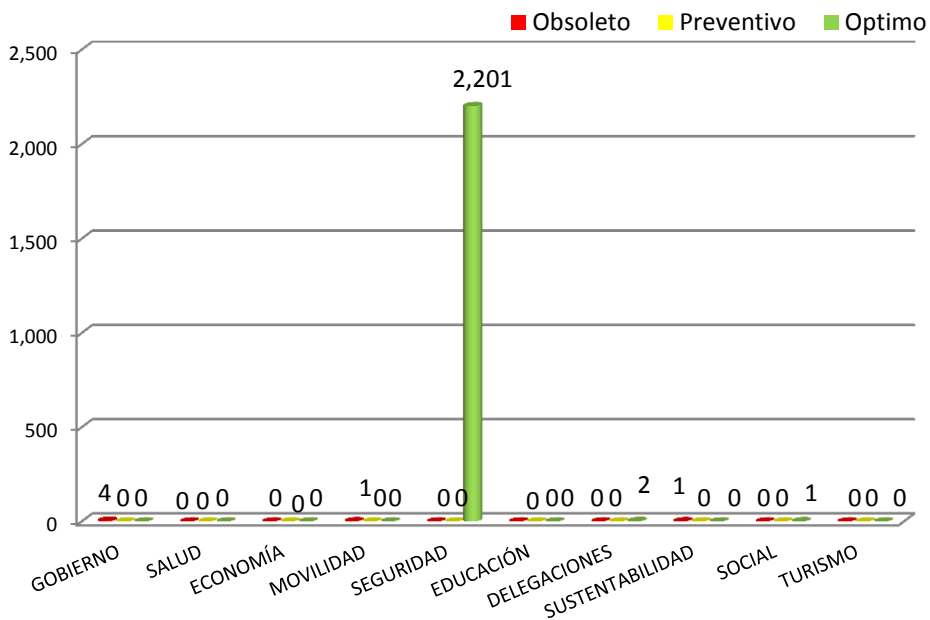
El mayor porcentaje de Seguridad-IPS lo tiene Secretaria de Finanzas con 1 y se encuentra en grado Optimo.



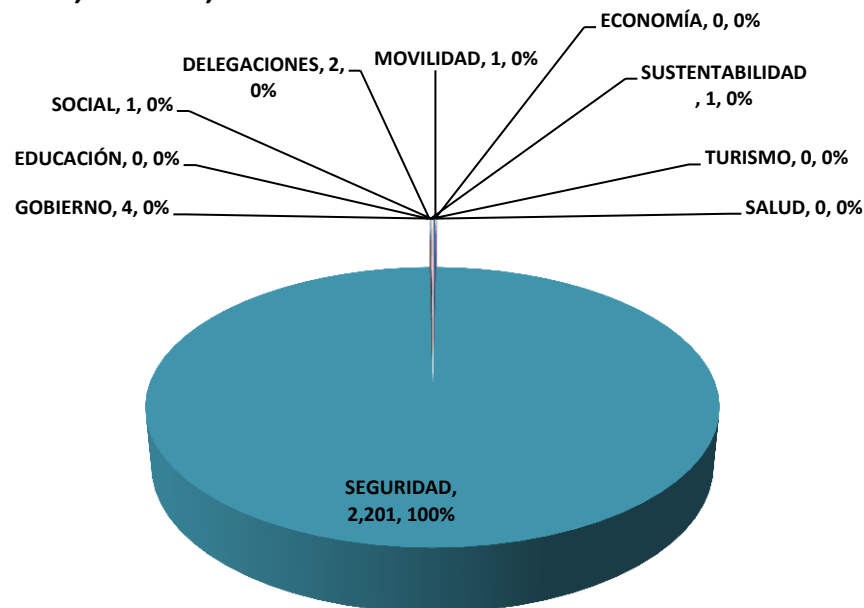
Totales por grado de obsolescencia y por Verticales del PETIC

Rubro: Seguridad-Secure Web Gateway

2014, Total: 2,210



2014, Total: 2,210



El mayor porcentaje de Seguridad-Secure Web Gateway lo tiene, Seguridad con un 99%, seguido de Gobierno, Delegaciones, Movilidad, Sustentabilidad y Social que en su conjunto no llega al 1%

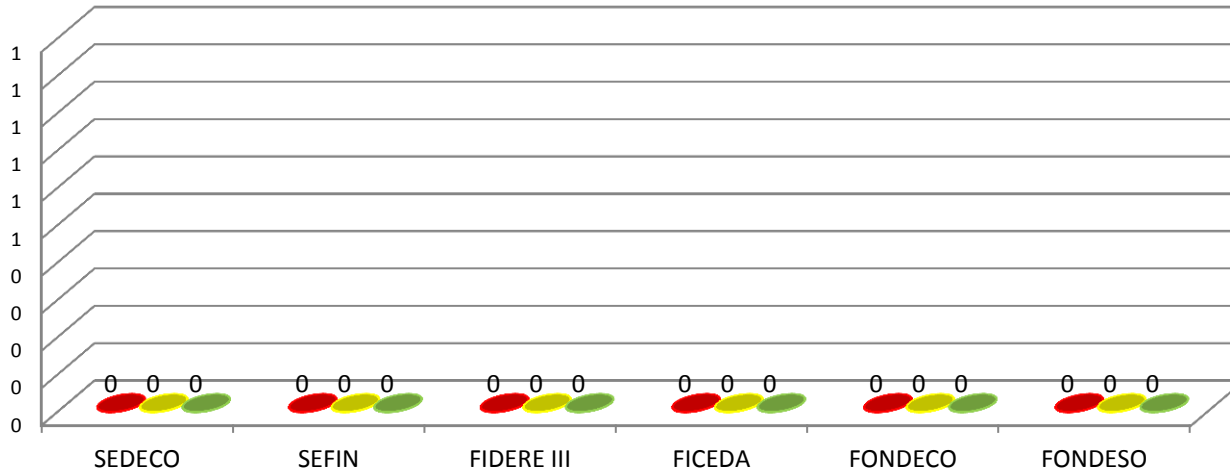
El índice de grado de obsolescencia (IGO) más alto lo presentan Gobierno y Sustentabilidad y con un porcentaje de grado optimo lo presentan Seguridad, Delegaciones y Social.



Vertical de Economía

Rubro: Seguridad-Secure Web Gateway

■ Obsoleto ■ Preventivo ■ Optimo



Ente Pub.	Total	%
SEDECO	0	
SEFIN	0	
FIDERE III	0	
FICEDA	0	
FONDECO	0	
FONDESO	0	
Total	0	

Los Entes Públicos de la Vertical de Economía no utiliza Seguridad-Secure Web Gateway.

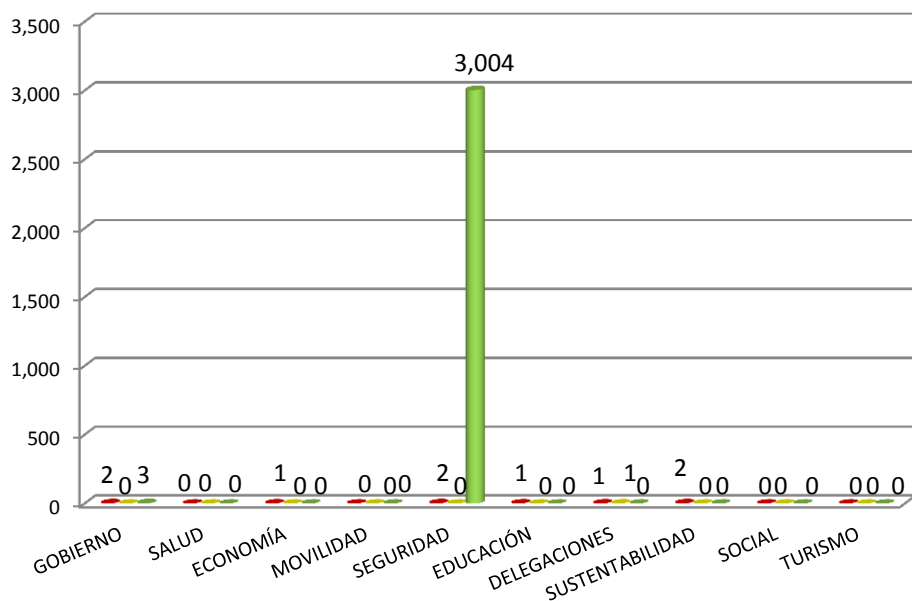


Totales por grado de obsolescencia y por Verticales del PETIC

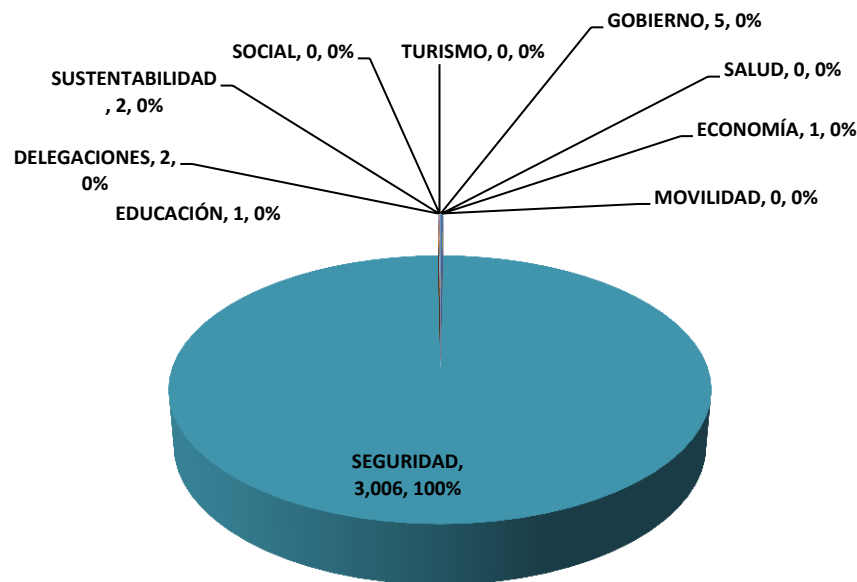
Rubro: Seguridad-Secure Email Gateway

2014, Total: 3,017

■ Obsoleto ■ Preventivo ■ Optimo



2014, Total: 3,017



El mayor porcentaje de Seguridad-Secure Email Gateway lo tiene, Seguridad con un 99%, seguido de Gobierno, Delegaciones, Sustentabilidad Educación y Economía que en su conjunto no llega al 1%

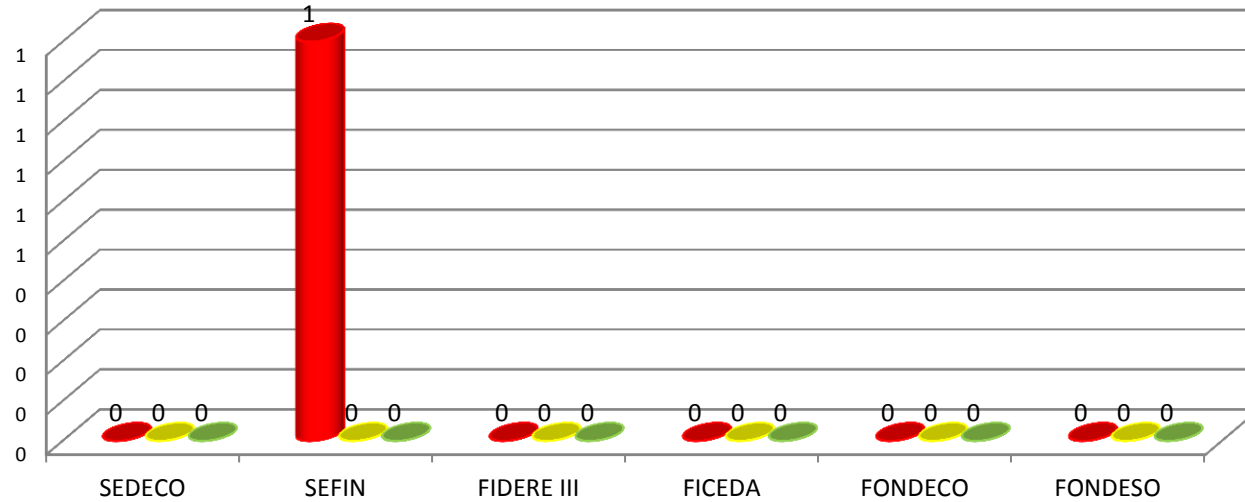
El índice de grado de obsolescencia (IGO) más alto lo presentan Gobierno, Sustentabilidad y Seguridad y con un porcentaje de grado optimo lo presentan Seguridad y Gobierno.



Vertical de Economía

Rubro: Seguridad-Secure Email Gateway

■ Obsoleto ■ Preventivo ■ Optimo



Ente Pub.	Total	%
SEDECO	0	0.00%
SEFIN	1	100%
FIDERE III	0	0.00%
FICEDA	0	0.00%
FONDECO	0	0.00%
FONDESO	0	0.00%
Total	1	100%

El mayor porcentaje de Seguridad-Secure Email Gateway lo tiene Secretaria de Finanzas con 1.

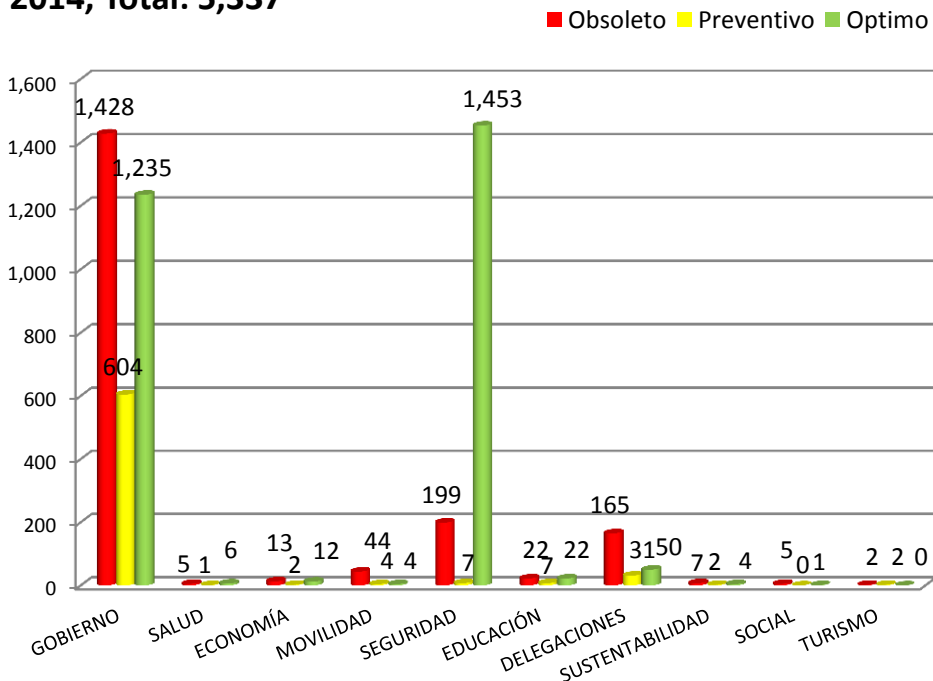
El índice de grado de obsolescencia (IGO) más alto lo presenta SEFIN.



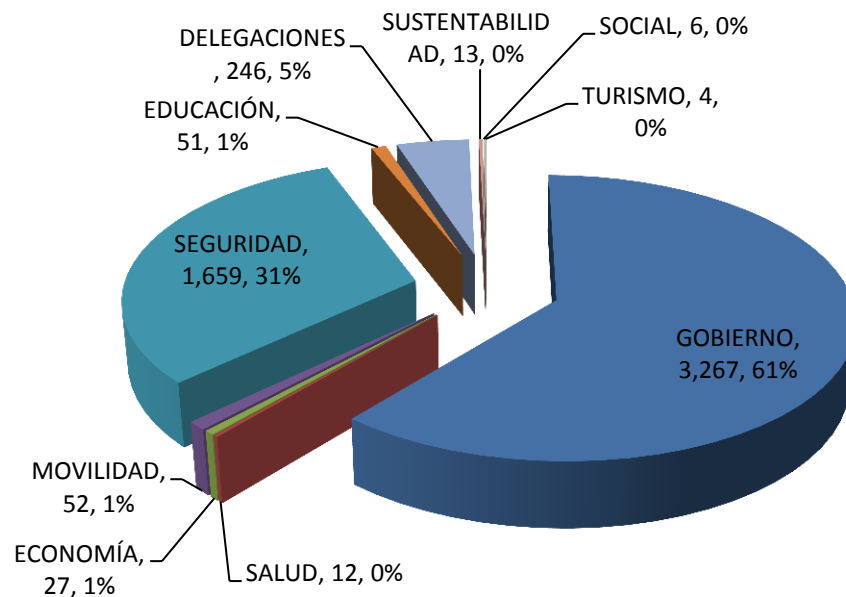
Totales por grado de obsolescencia y por Verticales del PETIC

Rubro: Base de Datos

2014, Total: 5,337



2014, Total: 5,337



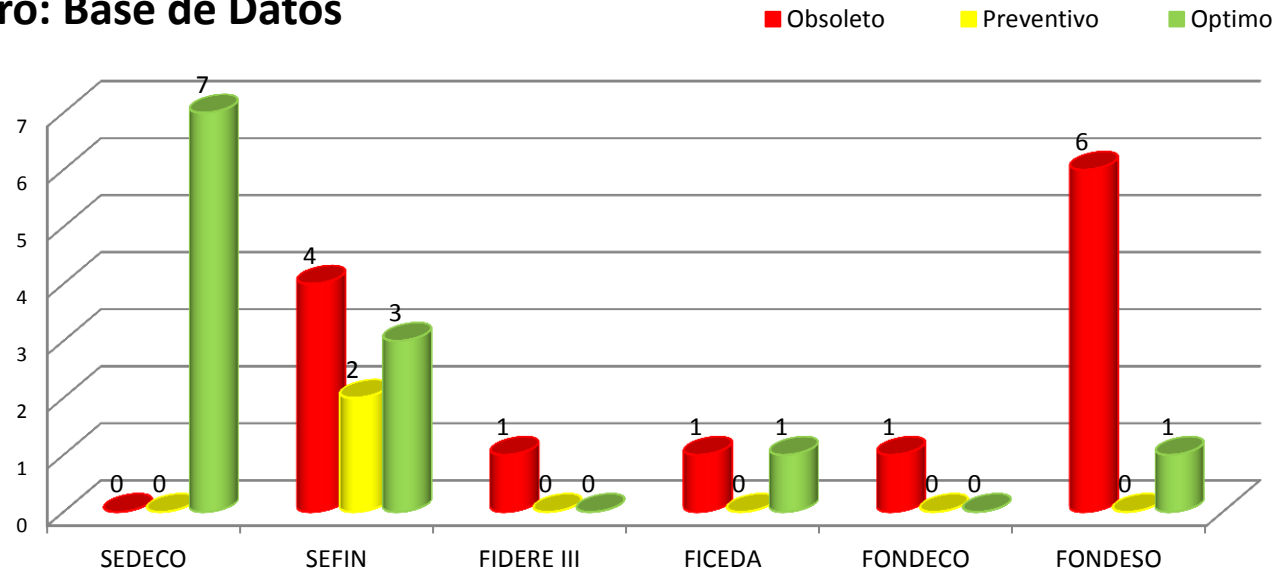
El mayor porcentaje de Base de Datos lo tiene, Gobierno con un 61%, seguido de Seguridad con 31%, Delegaciones 5%, Movilidad, Educación y Economía 1%....

El índice de grado de obsolescencia (IGO) más alto lo presentan Gobierno, Seguridad, Delegaciones, Movilidad, Educación, Economía, Sustentabilidad, Salud, Social y Turismo y con un porcentaje de grado optimo lo presenta Seguridad.



Vertical de Economía

Rubro: Base de Datos



Ente Pub.	Total	%
SEDECO	7	25.93%
SEFIN	9	33.33%
FIDERE III	1	3.70%
FICEDA	2	7.41%
FONDECO	1	3.70%
FONDESO	7	25.93%
Total	27	100%

El mayor porcentaje de Base de Datos lo tiene Secretaria de Finanzas con 9, seguido de Secretaria de Desarrollo Económico y Fideicomiso para la Construcción y Operación de la Central de Abasto de la C.M....

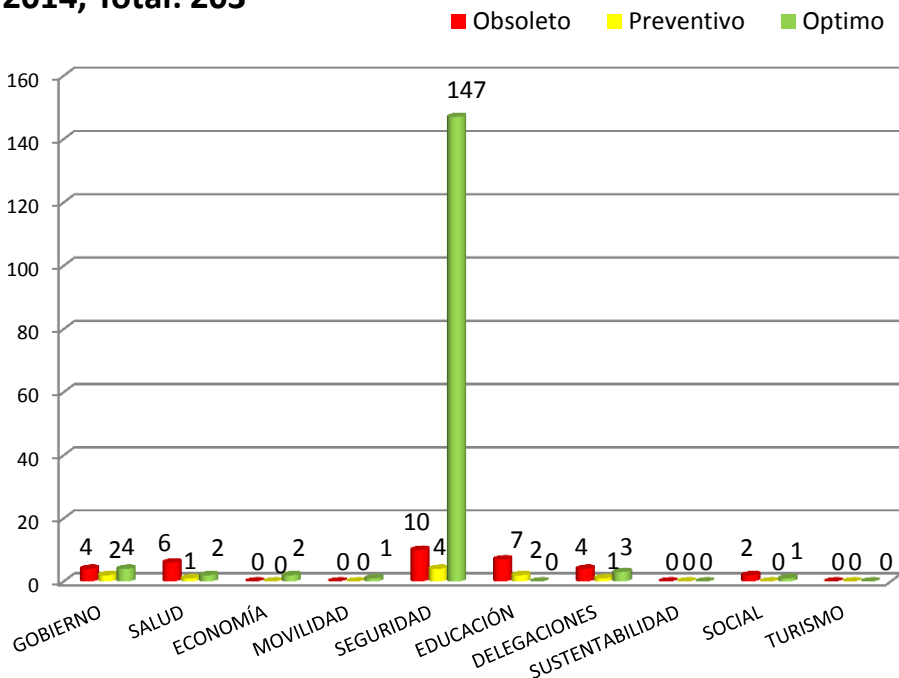
El índice de grado de obsolescencia (IGO) más alto lo presentan FONDESO, SEFIN, FIDERE, FICEDA y FONDECO y con un mayor porcentaje, favorable al grado optimo lo presenta SEDECO.



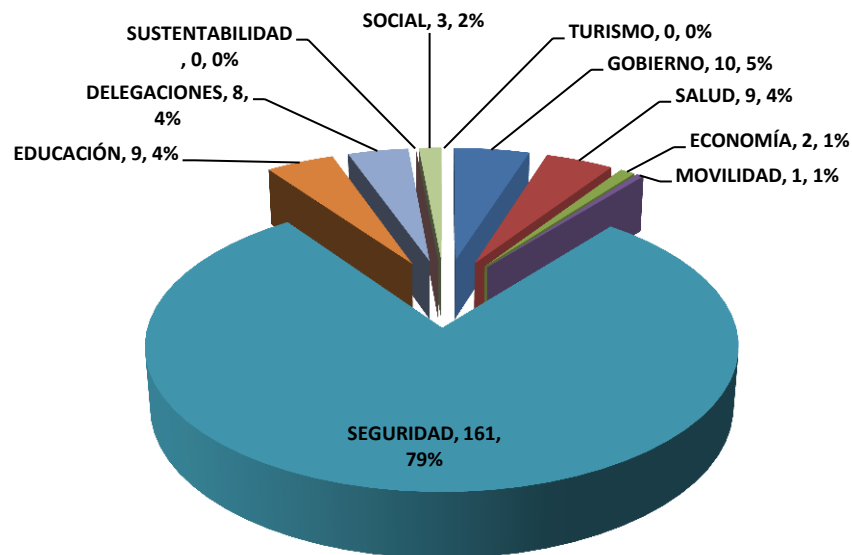
Totales por grado de obsolescencia y por Verticales del PETIC

Rubro: Telefonía-IP PBX

2014, Total: 203



2014, Total: 203



El mayor porcentaje de Telefonía-IP PBX lo tiene, Seguridad con un 79%, seguido de Gobierno 5%, Educación 4%, Salud y Delegaciones 4%, Social 2%, Economía y Movilidad 1%....

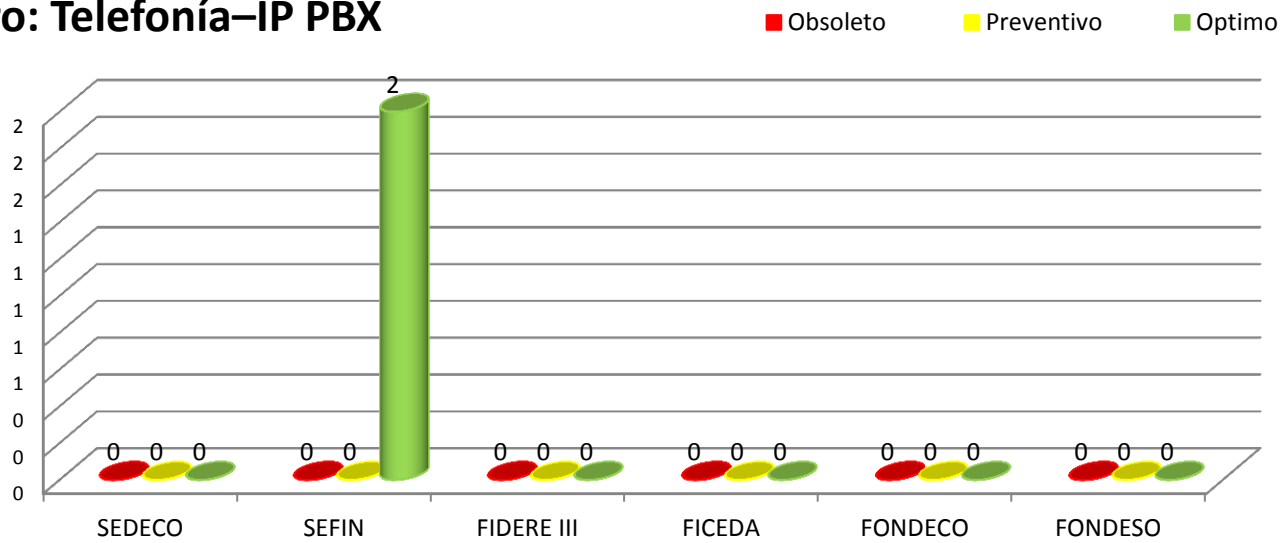
El índice de grado de obsolescencia (IGO) más alto lo presentan Seguridad, Educación, Salud, Gobierno, Delegaciones, y Social y como Seguridad tiene cantidad mas alta de Telefonía-IP PBX, presenta un porcentaje más alto de grado óptimo.



Vertical de Economía

Ente Pub.	Total	%
SEDECO	0	0.00%
SEFIN	2	100%
FIDERE III	0	0.00%
FICEDA	0	0.00%
FONDECO	0	0.00%
FONDESO	0	0.00%
Total	2	100%

Rubro: Telefonía-IP PBX



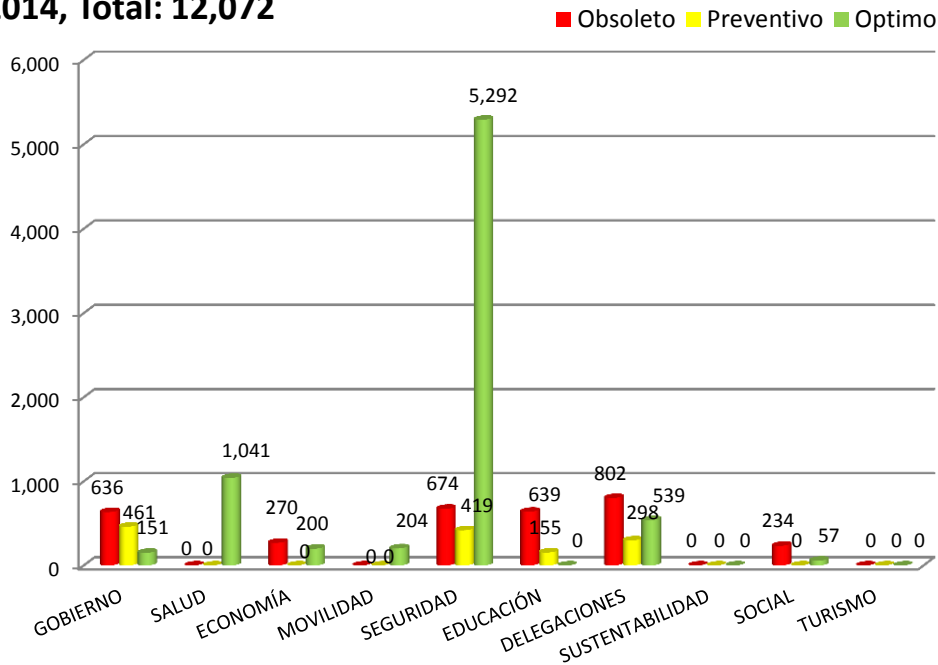
El mayor porcentaje de Telefonía-IP PBX lo tiene Secretaria de Finanzas con 2 y se encuentra en grado optimo.



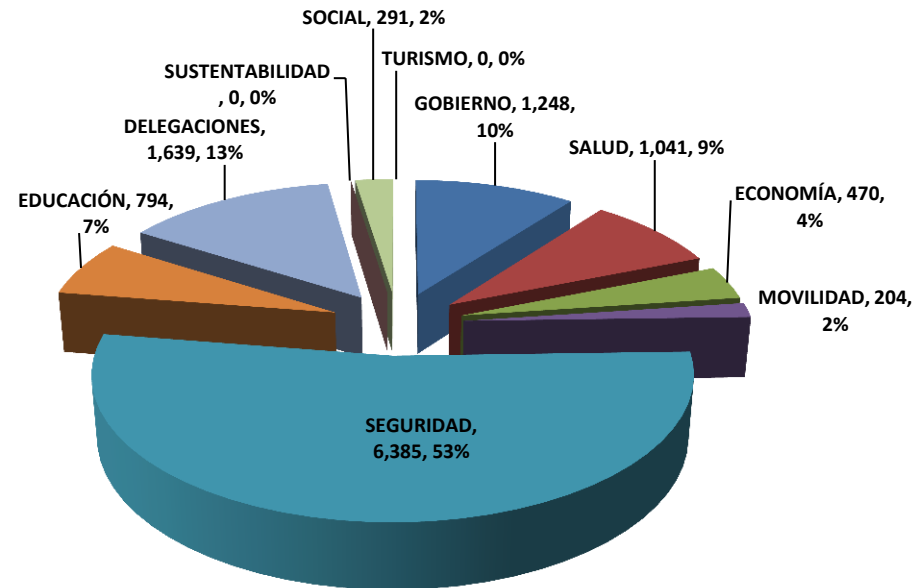
Totales por grado de obsolescencia y por Verticales del PETIC

Rubro: Telefonía-IP

2014, Total: 12,072



2014, Total: 12,072



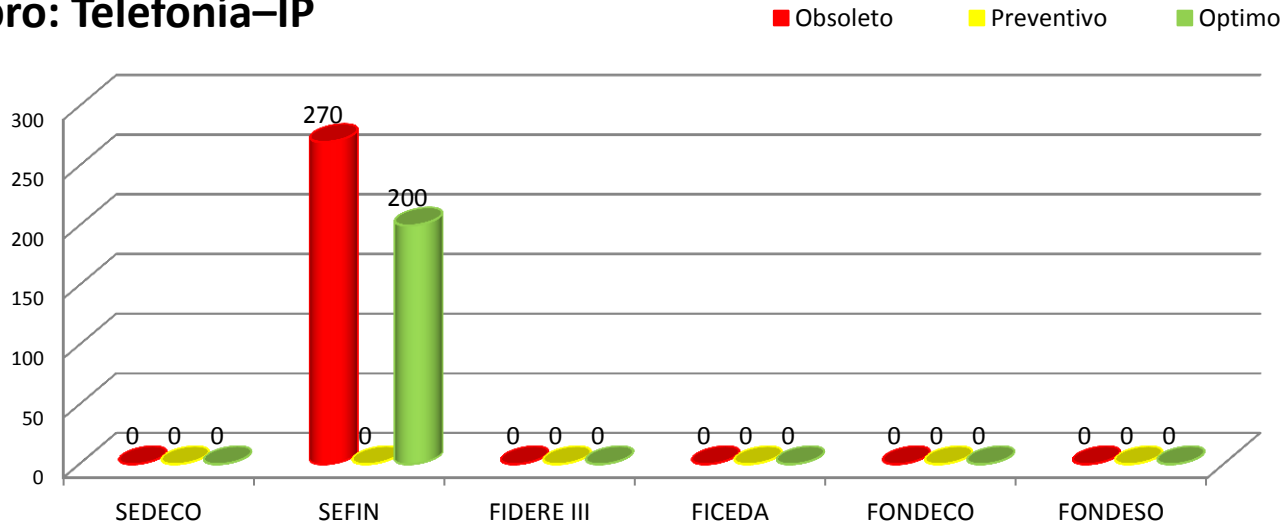
El mayor porcentaje de Telefonía-IP lo tiene, Seguridad con un 53%, seguido de Delegaciones 13%, Gobierno 10%, Salud 9%, Educación 7%, Economía 4%, Movilidad y Social 2% ...

El índice de grado de obsolescencia (IGO) más alto lo presentan Delegaciones, Seguridad, Educación, Gobierno, Economía, y Social y como Seguridad tiene cantidad mas alta de Telefonía-IP, presentan un porcentaje más alto de grado óptimo.



Vertical de Economía

Rubro: Telefonía-IP



Ente Pub.	Total	%
SEDECO	0	0.00%
SEFIN	470	100%
FIDERE III	0	0.00%
FICEDA	0	0.00%
FONDECO	0	0.00%
FONDES0	0	0.00%
Total	470	100%

El mayor porcentaje de Telefonía-IP lo tiene Secretaria de Finanzas con 470.

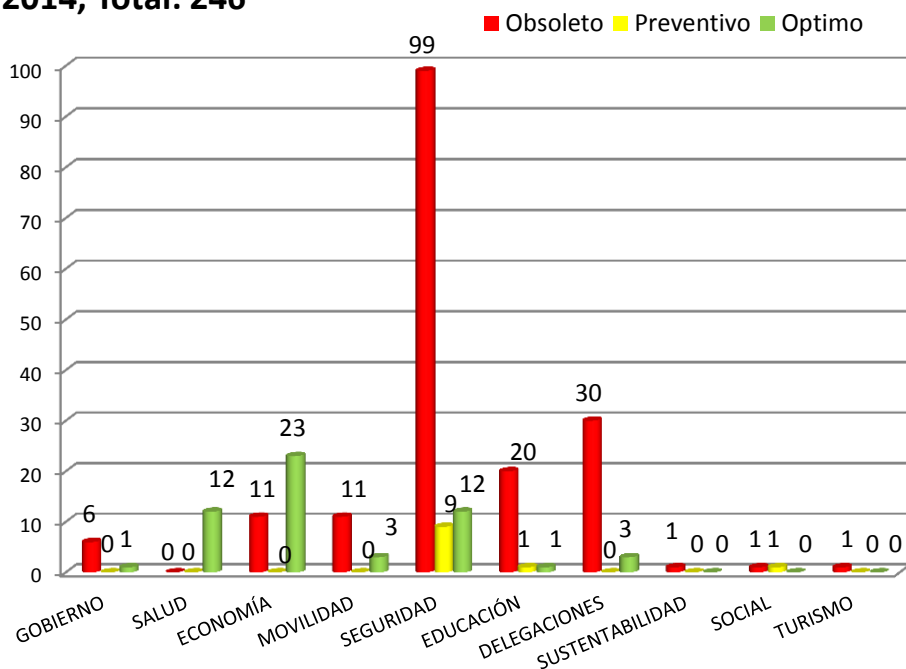
El índice de grado de obsolescencia (IGO) más alto lo presentan SEFIN.



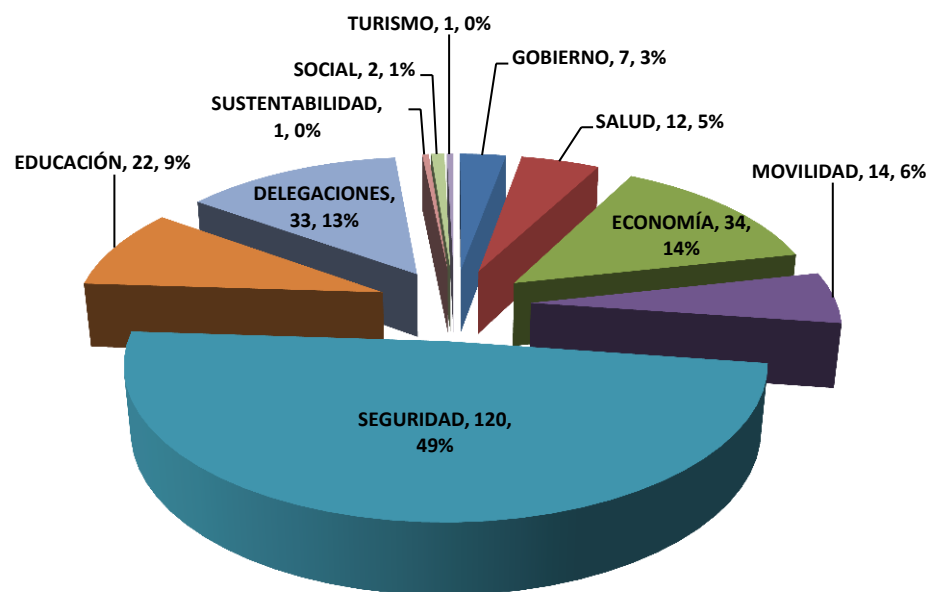
Totales por grado de obsolescencia y por Verticales del PETIC

Rubro: Telefonía-PBX

2014, Total: 246



2014, Total: 246



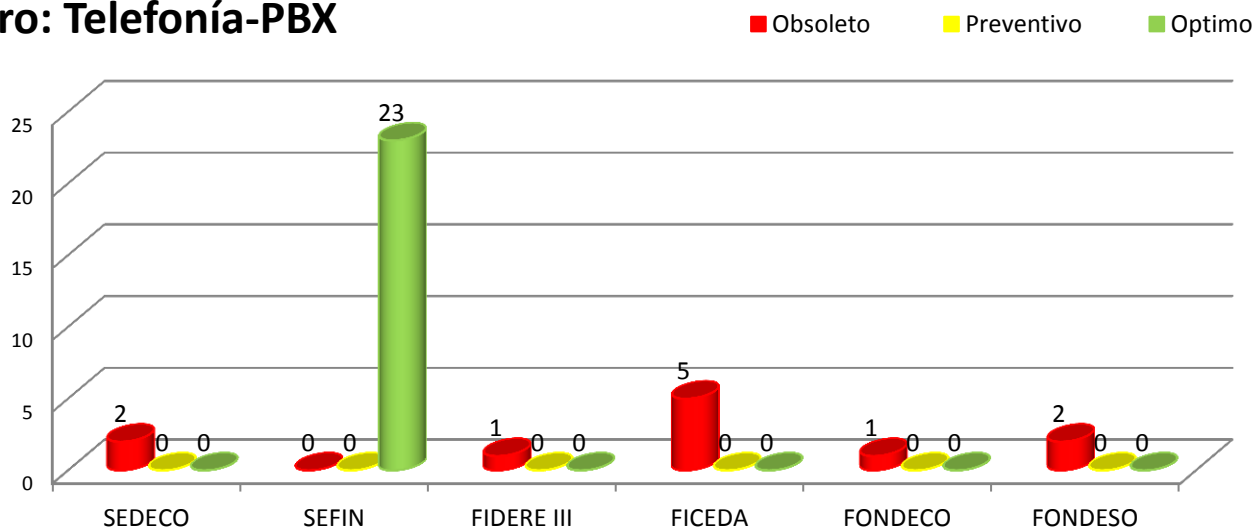
El mayor porcentaje de Telefonía-PBX lo tiene, Seguridad con un 49%, seguido de Economía 14%, Delegaciones 13%, Educación 9%, Movilidad 6%, Gobierno 3%, y Social 1%

El índice de grado de obsolescencia (IGO) más alto lo presentan Seguridad, Delegaciones, Educación, Economía, Movilidad, Gobierno, Social, Sustentabilidad y Turismo y con un porcentaje de grado optimo lo presentan Economía y Salud.



Vertical de Economía

Rubro: Telefonía-PBX



Ente Pub.	Total	%
SEDECO	2	5.88%
SEFIN	23	67.65%
FIDERE III	1	2.94%
FICEDA	5	14.71%
FONDECO	1	2.94%
FONDESOS	2	5.88%
Total	34	100%

El mayor porcentaje de Telefonía-PBX lo tiene Secretaria de Finanzas con 23 equipos, seguido del Fideicomiso para la Construcción y Operación de la Central de Abasto de la C.M....

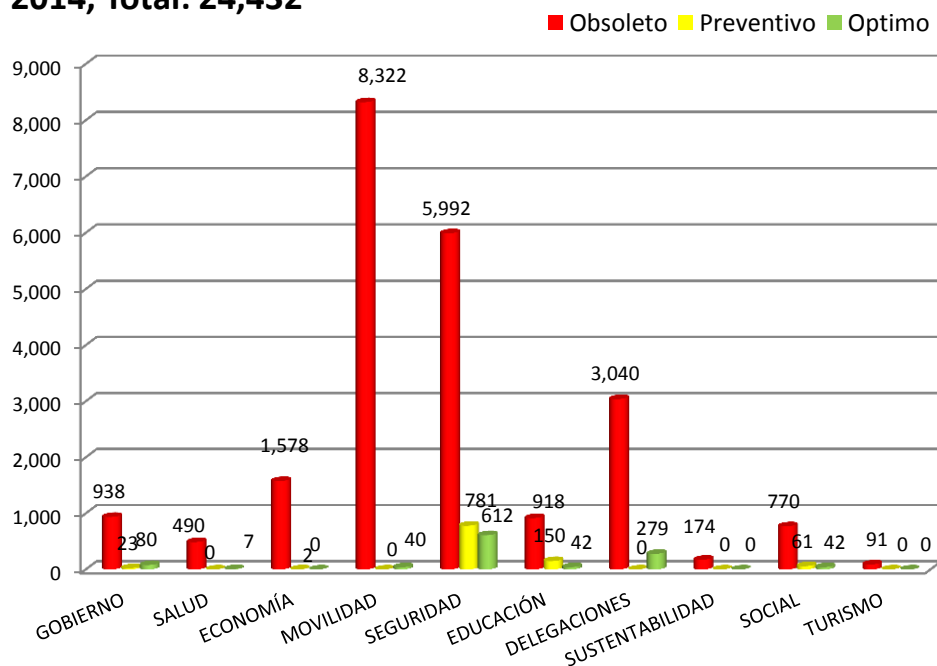
El índice de grado de obsolescencia (IGO) más alto lo presentan FICEDA, SEDECO, FONDESOS, FIDERE y FONDECO y con un mayor porcentaje, favorable al grado optimo lo presenta SEFIN.



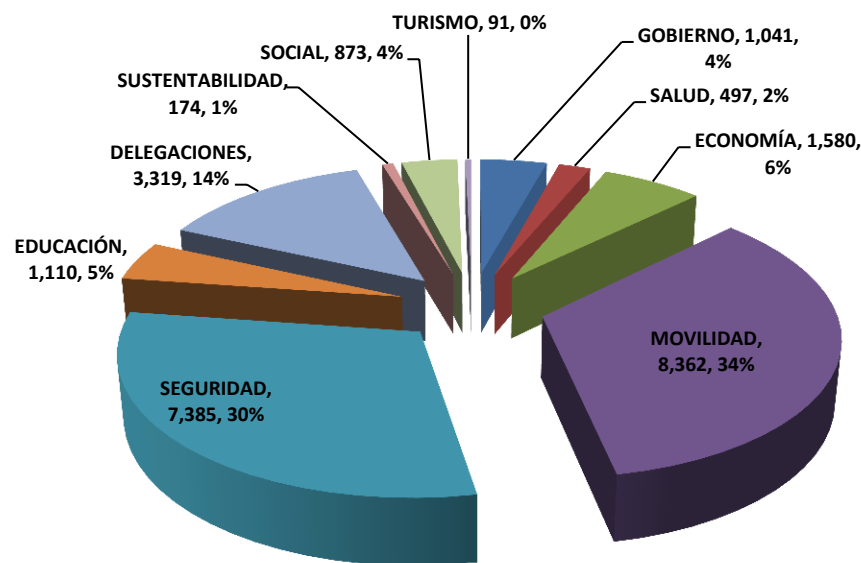
Totales por grado de obsolescencia y por Verticales del PETIC

Rubro: Telefonía-Convencional

2014, Total: 24,432



2014, Total: 24,432



El mayor porcentaje de Telefonía-Convencional lo tiene, Movilidad con un 34%, seguido de Seguridad con 30%, Delegaciones 14%, Economía 6%, Educación 5%, Gobierno y Social 4%

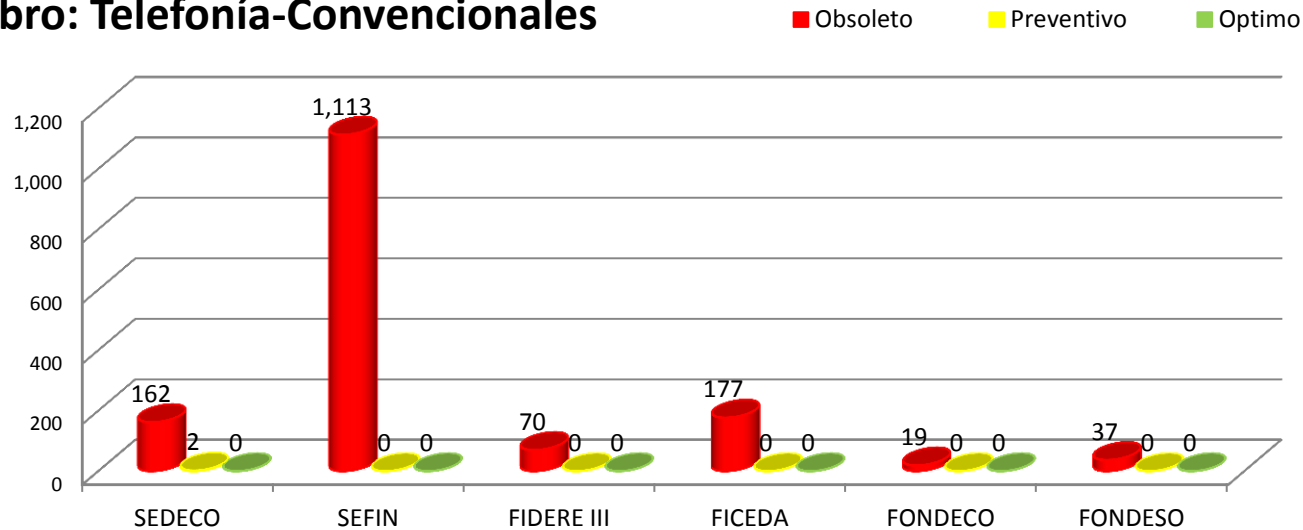
El índice de grado de obsolescencia (IGO) más alto lo presentan Movilidad, Seguridad, Delegaciones, Economía, Gobierno, Educación, Social, Salud, Sustentabilidad, y Turismo.



Vertical de Economía

Ente Pub.	Total	%
SEDECO	164	10.38%
SEFIN	1,113	70.44%
FIDERE III	70	4.43%
FICEDA	177	11.20%
FONDECO	19	1.20%
FONDESO	37	2.34%
Total	1,580	100%

Rubro: Telefonía-Convencionales



El mayor porcentaje de Telefonía-Convencional lo tiene Secretaria de Finanzas con 1,113 seguido de Fideicomiso para la Construcción y Operación de la Central de Abasto de la C.M. y Secretaria de Desarrollo Económico.

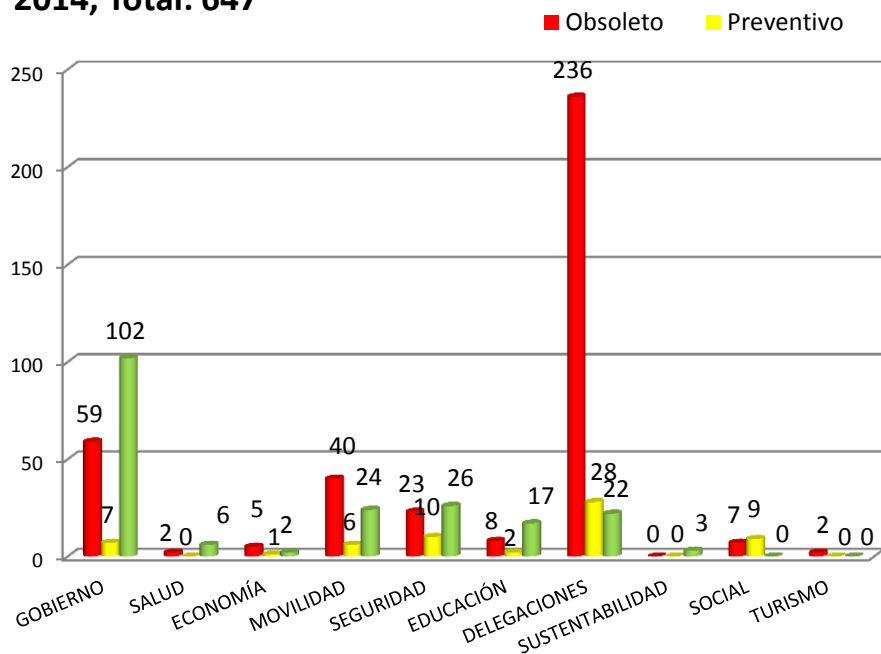
El índice de grado de obsolescencia (IGO) más alto lo presentan SEFIN, FICEDA, SEDECO, FIDERE, FONDESO y FONDECO.



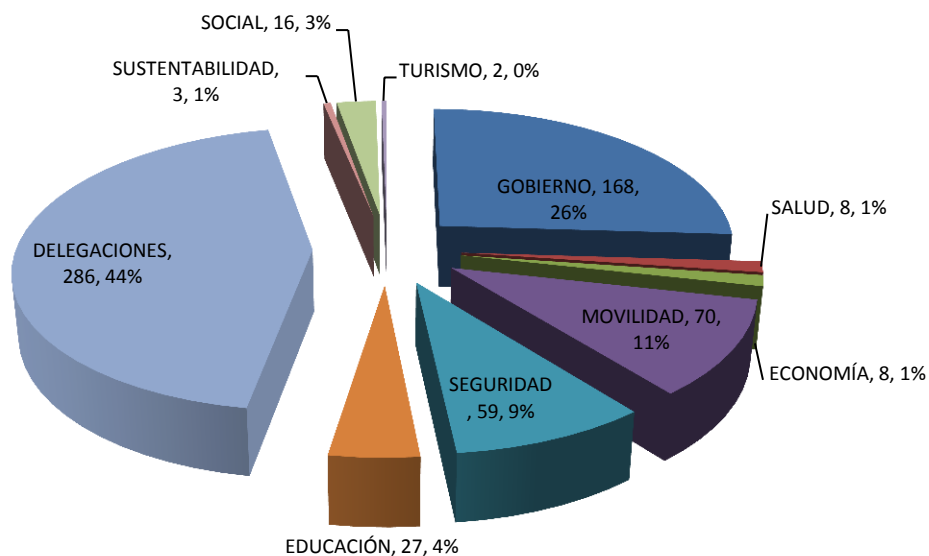
Totales por grado de obsolescencia y por Verticales del PETIC

Rubro: Software-Diseño

2014, Total: 647



2014, Total: 647



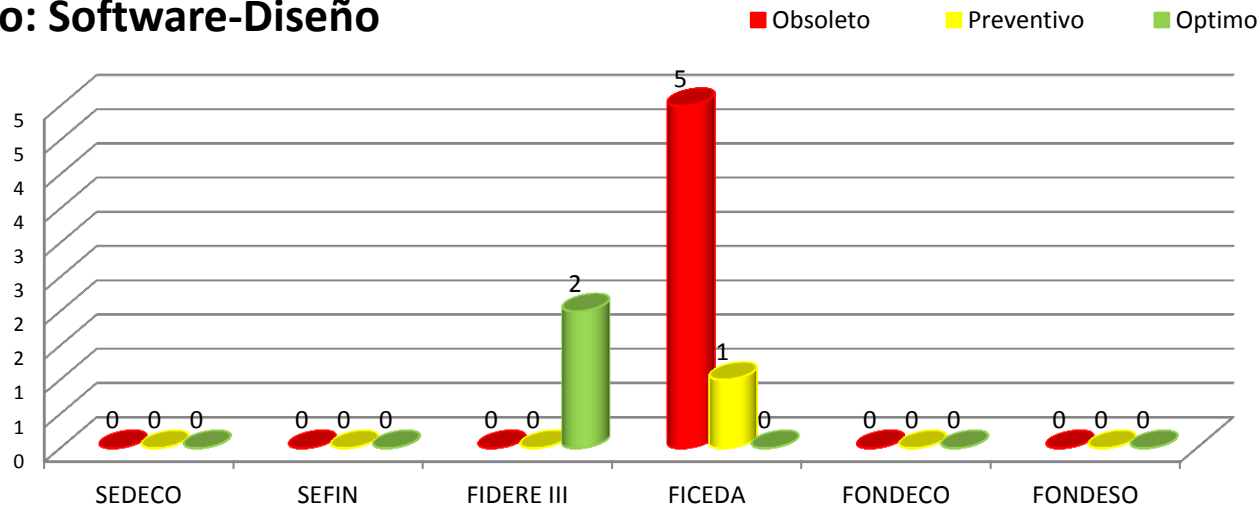
El mayor porcentaje de Software-Diseño lo tiene, Delegaciones con un 44%, seguido de Gobierno con 26%, Movilidad 11%, Seguridad 9%, Educación 4% y Social 3%....

El índice de grado de obsolescencia (IGO) más alto lo presentan Delegaciones, Gobierno, Movilidad, Seguridad, Educación, Social, Economía, Salud, y Turismo y con un porcentaje de grado optimo lo presentan Gobierno, Seguridad, Salud y Sustentabilidad.



Vertical de Economía

Rubro: Software-Diseño



Ente Pub.	Total	%
SEDECO	0	0.00%
SEFIN	0	0.00%
FIDERE III	2	25.00%
FICEDA	6	75.00%
FONDECO	0	0.00%
FONDES0	0	0.00%
Total	8	100%

El mayor porcentaje de Software-Diseño lo tiene Fideicomiso para la Construcción y Operación de la Central de Abasto de la C.M. con 6, seguido del Fideicomiso del Recuperación Crediticia.

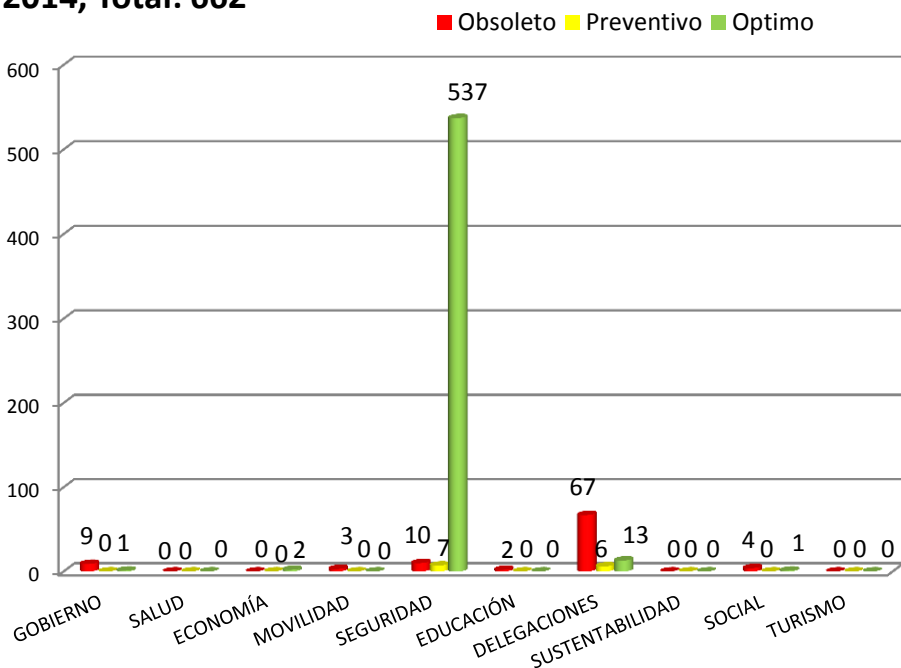
El índice de grado de obsolescencia (IGO) más alto lo presentan FICEDA y con un mayor porcentaje, favorable al grado optimo lo presenta FIDERE.



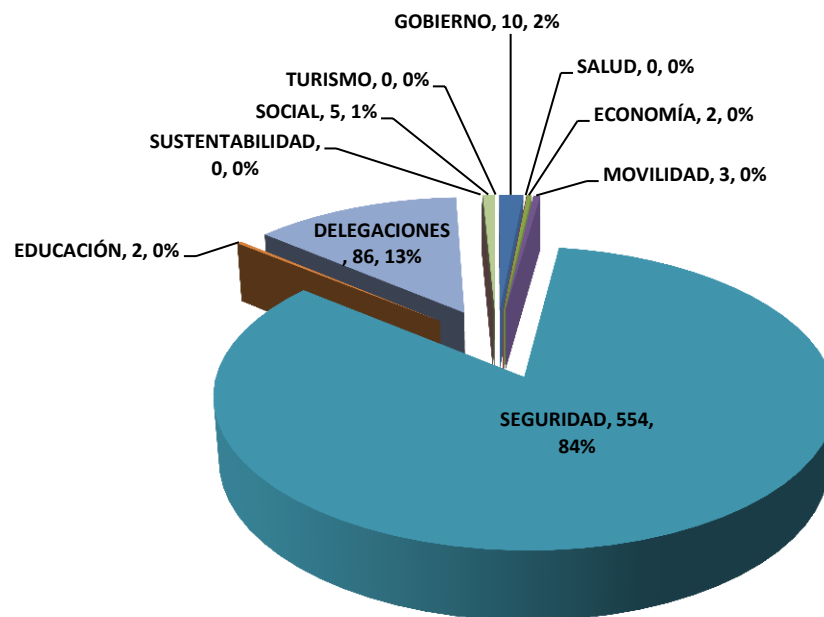
Totales por grado de obsolescencia y por Verticales del PETIC

Rubro: Software-GIS

2014, Total: 662



2014, Total: 662



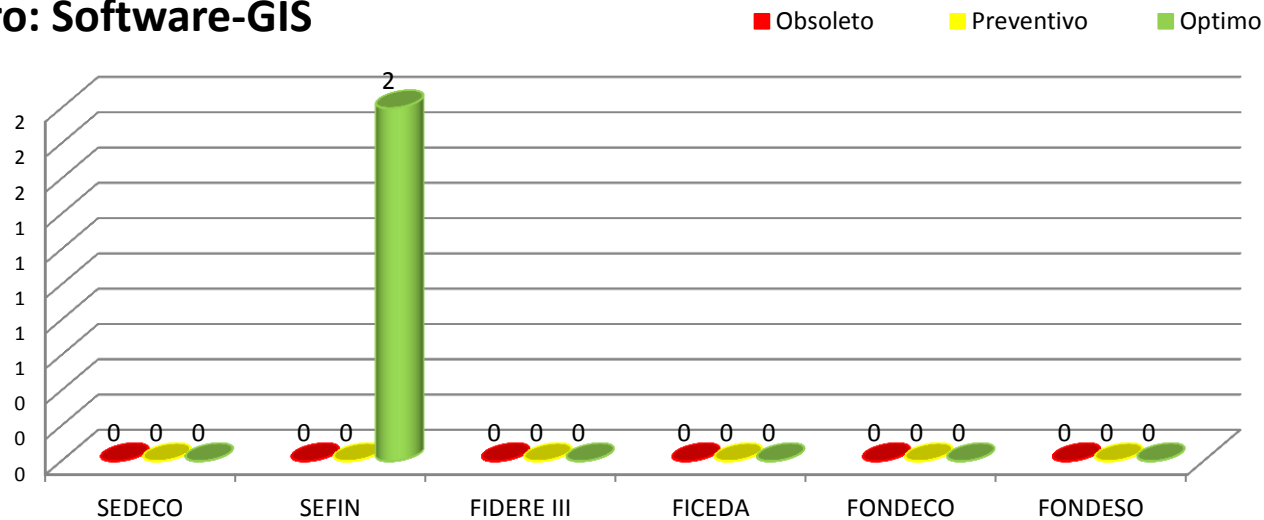
El mayor porcentaje de Software-GIS lo tiene, Seguridad con un 84%, seguido de Delegaciones con 13%, Gobierno 2%, y Social 1%

El índice de grado de obsolescencia (IGO) más alto lo presentan Delegaciones, Seguridad, Gobierno, Social, Movilidad y Educación, y con un porcentaje de grado optimo lo presentan Seguridad y Economía.



Vertical de Economía

Rubro: Software-GIS



Ente Pub.	Total	%
SEDECO	0	0.00%
SEFIN	2	100%
FIDERE III	0	0.00%
FICEDA	0	0.00%
FONDECO	0	0.00%
FONDESO	0	0.00%
Total	2	100%

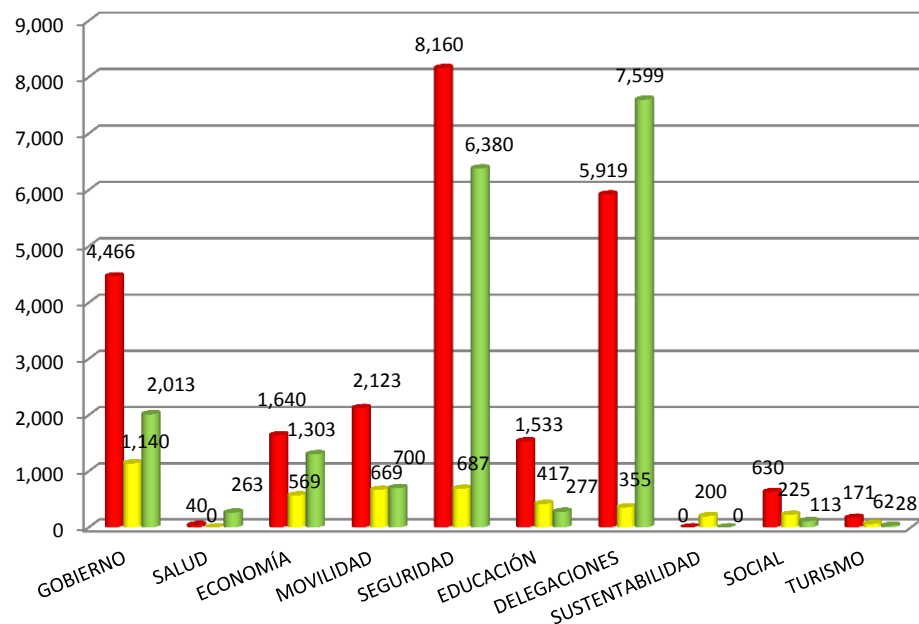
El mayor porcentaje de Software-GIS lo tiene Secretaria de Finanzas con 2 y se encuentra en grado optimo

Totales por grado de obsolescencia y por Verticales del PETIC

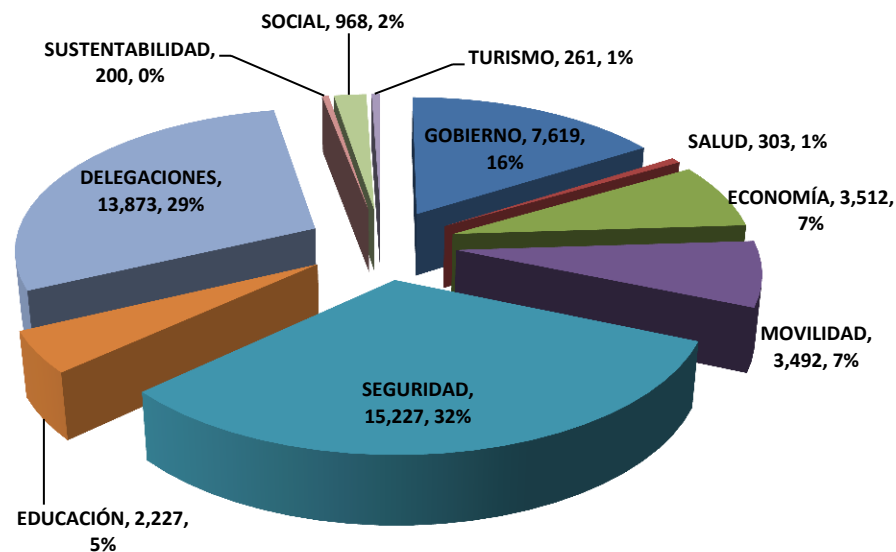
Rubro: Software-Suite de Oficina

2014, Total: 47,682

■ Obsoleto ■ Preventivo



2014, Total: 47,682



El mayor porcentaje de Software-Suite de Oficina lo tiene, Seguridad con un 32%, seguido de Delegaciones con 29%, Gobierno 16%, Economía y Movilidad 7%, y Educación 5%...

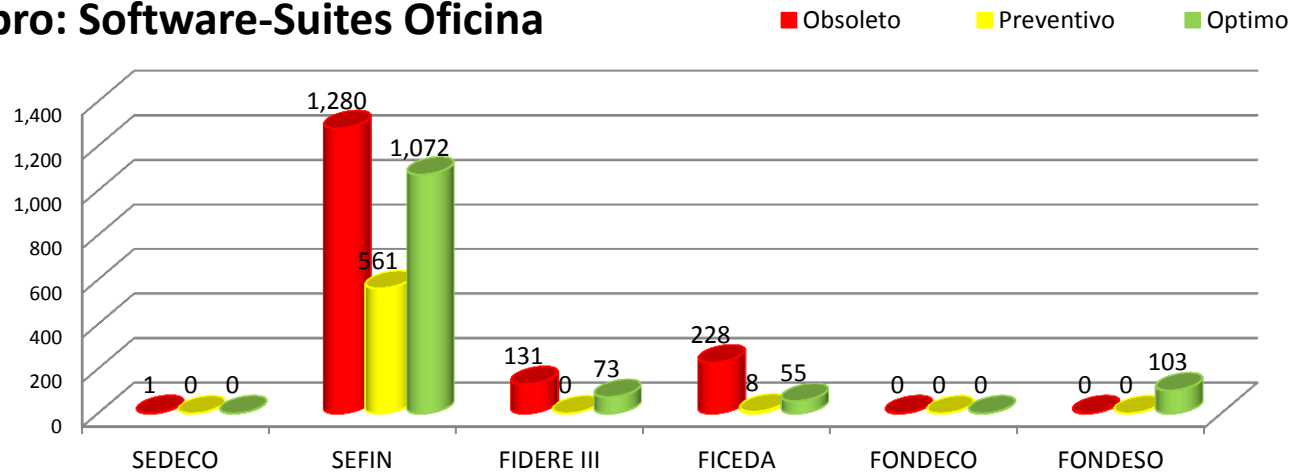
El índice de grado de obsolescencia (IGO) más alto lo presentan Seguridad, Delegaciones, Gobierno, Movilidad, Economía, Educación, Social, Turismo y Salud y con un porcentaje de grado óptimo lo presentan Delegaciones y Salud.



Vertical de Economía

Ente Pub.	Total	%
SEDECO	1	0.03%
SEFIN	2,913	82.94%
FIDERE III	204	5.81%
FICEDA	291	8.29%
FONDECO	0	0.00%
FONDESO	103	2.93%
Total	3,512	100%

Rubro: Software-Suites Oficina



El mayor porcentaje de Software-Suites Oficina lo tiene Secretaria de Finanzas con 2,913 seguido del Fideicomiso para la Construcción y Operación de la Central de Abasto de la C.M. y Fideicomiso de Recuperación Crediticia.

El índice de grado de obsolescencia (IGO) más alto lo presentan SEFIN, FICEDA, FEDERE, y SEDECO y con un mayor porcentaje, favorable al grado optimo lo presenta FONDESO.

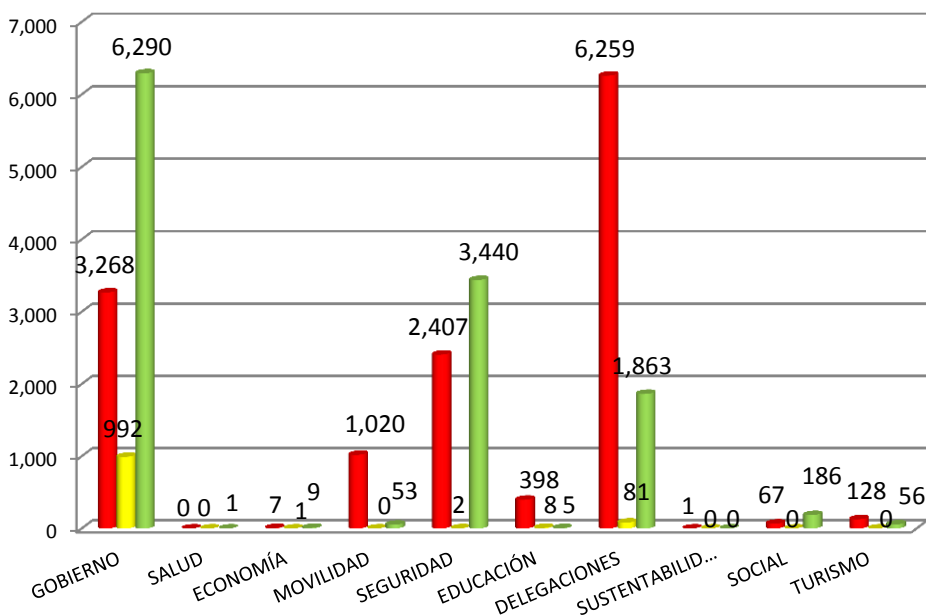


Totales por grado de obsolescencia y por Verticales del PETIC

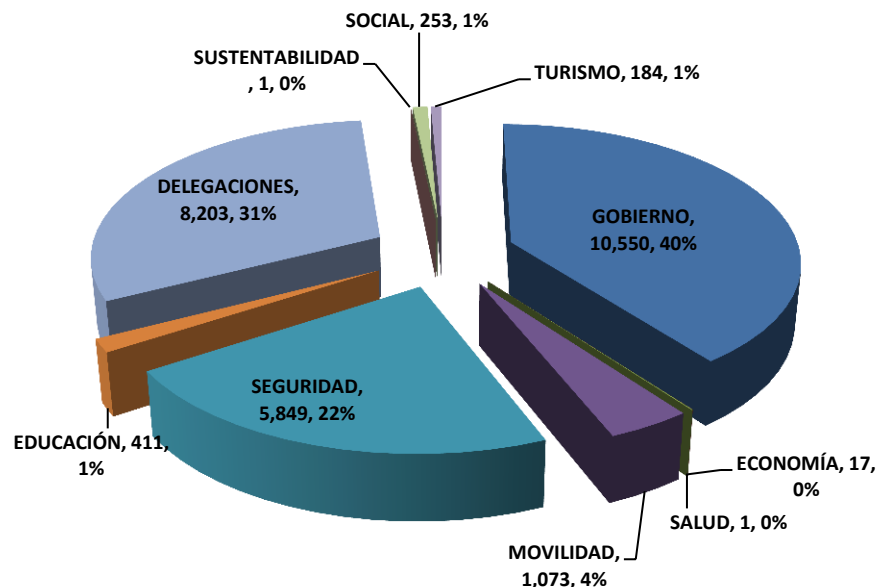
Rubro: Software-Desarrollo

2014, Total: 26,542

■ Obsoleto ■ Preventivo ■ Optimo



2014, Total: 26,542



El mayor porcentaje de computadoras de escritorio lo tiene, Gobierno con un 40%, seguido de Delegaciones con 31%, Gobierno 22%, Movilidad 4%, Economía, Social y Turismo 1%

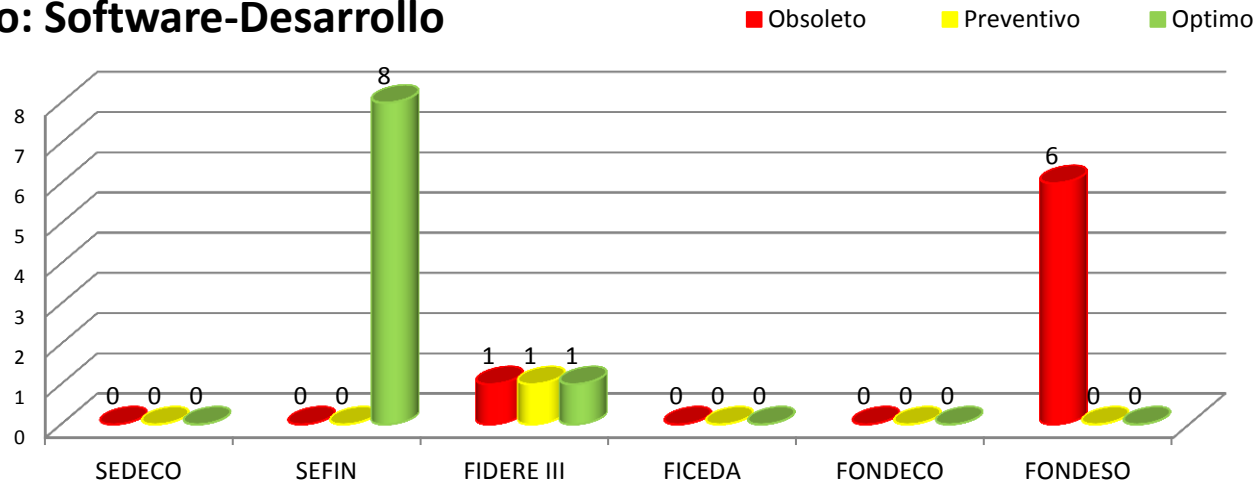
El índice de grado de obsolescencia (IGO) más alto lo presentan Delegaciones, Gobierno, Seguridad, Movilidad, Educación, Turismo, Social, Economía, y Sustentabilidad y con un porcentaje de grado optimo lo presentan Gobierno, Seguridad, Social y Economía.



Vertical de Economía

Ente Pub.	Total	%
SEDECO	0	0.00%
SEFIN	8	47.06%
FIDERE III	3	17.65%
FICEDA	0	0.00%
FONDECO	0	0.00%
FONDESO	6	35.29%
Total	17	100%

Rubro: Software-Desarrollo



El mayor porcentaje de Software-Desarrollo lo tiene Secretaria de Finanzas con 8, seguido del Fondo de Desarrollo Social y Fideicomiso de Recuperación Crediticia.

El índice de grado de obsolescencia (IGO) más alto lo presentan FONDESO y FIDERE y con un mayor porcentaje, favorable al grado optimo lo presenta SEFIN.



Comisión de Gobierno Electrónico CDMX

VERTICALES

