



# Comisión de Gobierno Electrónico CDMX

# VERTICALES






# VERTICALES



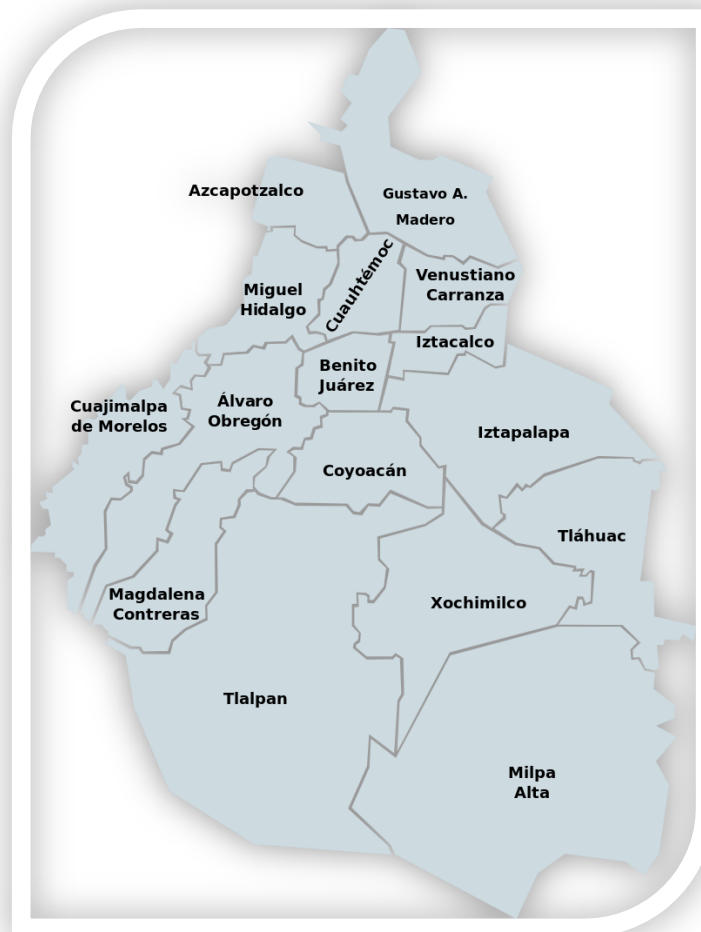


# Verticales de Delegaciones.



## 16 Entes Públicos

Álvaro Obregón (A.O.)
Azcapotzalco (AZCP.)
Benito Juárez (B.J.)
Coyoacán (COY.)
Cuajimalpa de Morelos (CUAJI.)
Cuauhtémoc (CUAUH.)
Gustavo A. Madero (GAM.)
Iztacalco (IZTAC.)
Iztapalapa (IZTAPA.)
Magdalena Contreras (M.C.)
Miguel Hidalgo (M.H.)
Milpa Alta (M.A.)
Tláhuac (TLÁHUAC.)
Tlalpan (TLALPAN.)
Venustiano Carranza (V.C.)
Xochimilco (XOCH.)

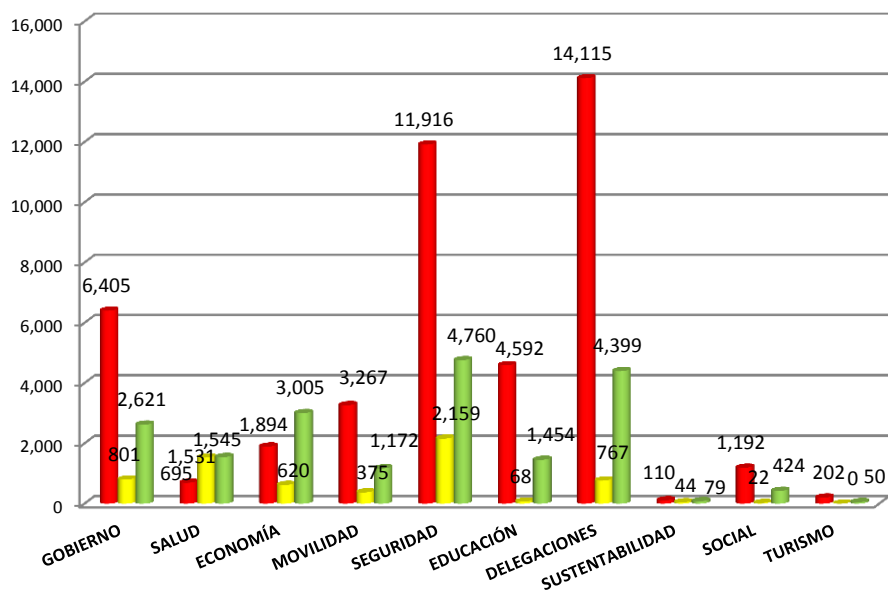


## Totales por grado de obsolescencia y por Verticales del PETIC

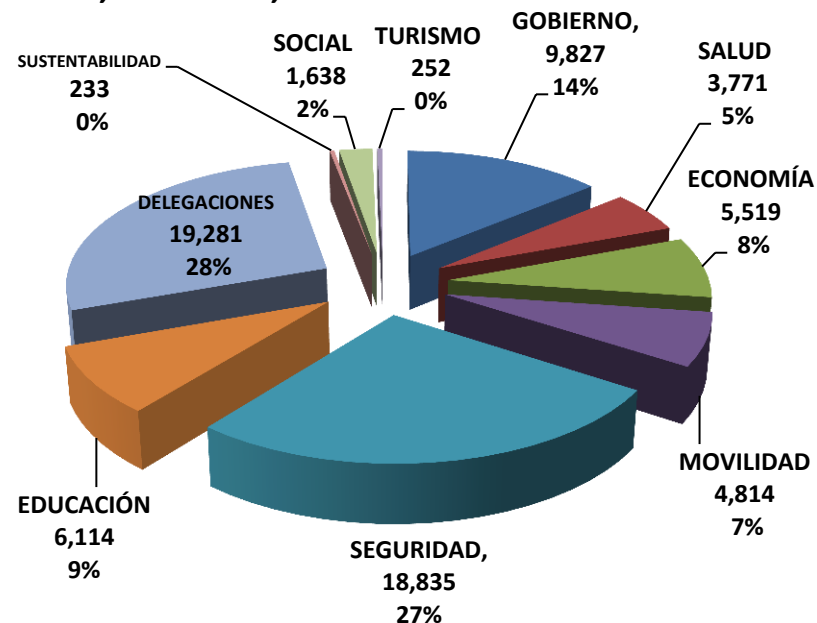
### Rubro: Computadores

2014, Total: 70,284

■ Obsoleto ■ Preventivo ■ Optimo



2014, Total: 70,284



El mayor porcentaje de computadoras de escritorio lo tiene, Delegaciones con un 28%, seguido de Seguridad con 27%, Gobierno 14%, Educación 9%, Economía 8%, Movilidad 7%, Salud 5%, ....

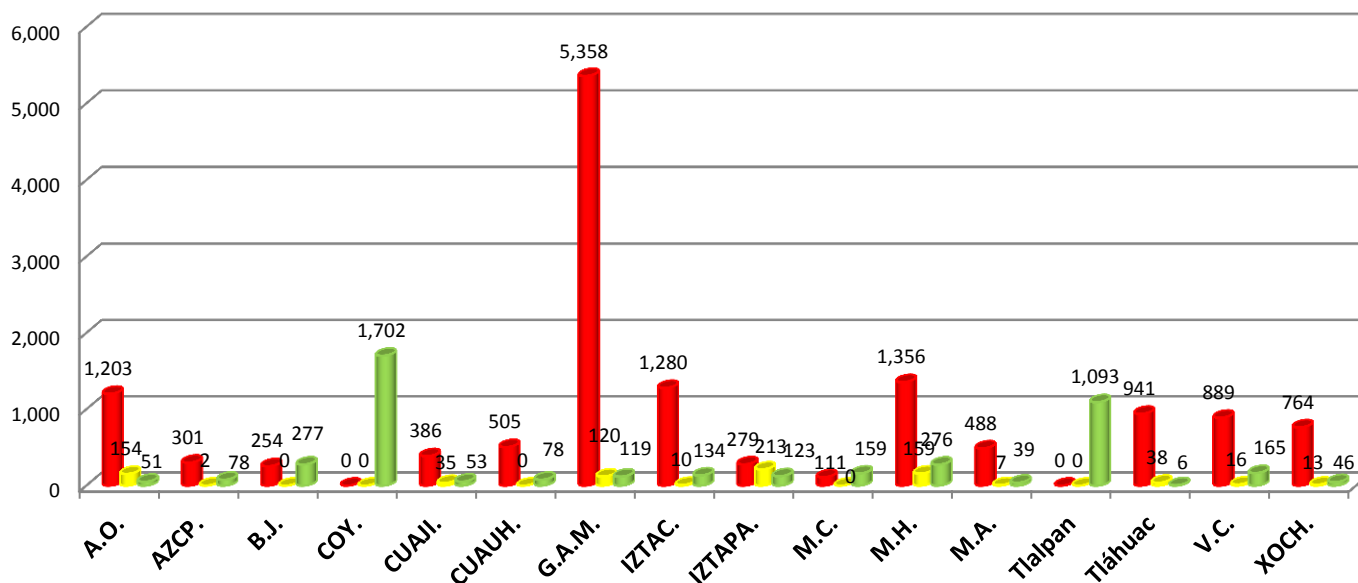
El índice de grado de obsolescencia (IGO) más alto lo presentan Delegaciones, Seguridad, Gobierno, Educación, Movilidad, Social, Turismo y Sustentabilidad y tanto Economía como Salud presentan un porcentaje más alto de grado óptimo en sus equipos.



## Vertical de Delegaciones

### Rubro: Computadoras

■ Obsoleto ■ Preventivo ■ Optimo



Ente Pub.	Total	%
A.O.	1,408	7.30%
AZCP.	381	1.98%
B.J.	531	2.75%
COY.	1,702	8.83%
CUAJI.	474	2.46%
CUAUH.	583	3.02%
G.A.M.	5,597	29.03%
IZTAC.	1,424	7.39%
IZTAPA.	615	3.19%
M.C.	270	1.40%
M.H.	1,791	9.29%
M.A.	534	2.77%
Tlalpan	1,093	5.67%
Tláhuac	985	5.11%
V.C.	1,070	5.55%
XOCH.	823	4.27%
<b>TOTAL</b>	<b>19,281</b>	<b>100%</b>

El mayor porcentaje de Computadoras de escritorio lo tiene la Delegación Gustavo A. Madero con 5,597 equipos, seguido de la Delegación Miguel Hidalgo y la Delegación Coyoacán.

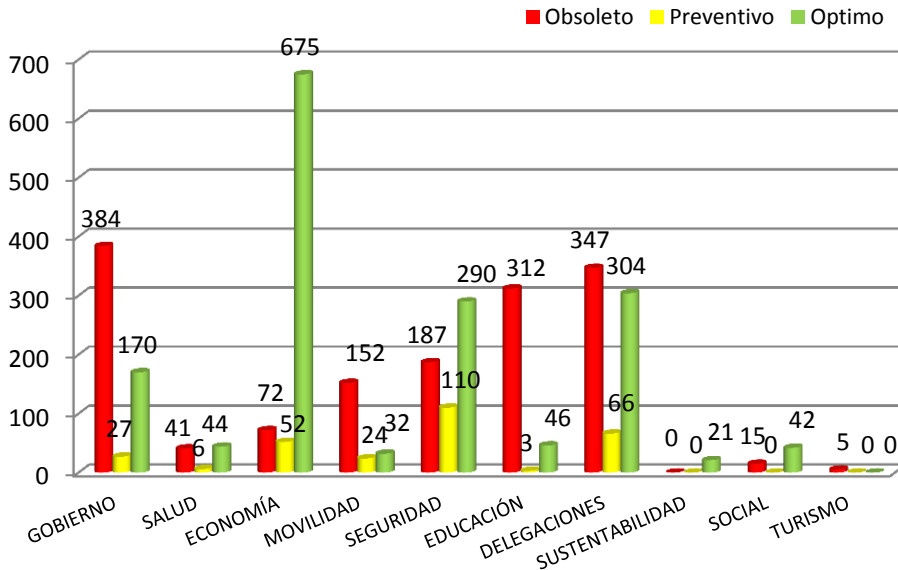
El índice de grado de obsolescencia (IGO) más alto lo presentan GAM., M.H., IZTACA., A.O. y Tláhuac y con un mayor porcentaje, favorable al grado optimo lo presentan Coy., Tlalpan, B.J. y M.C.



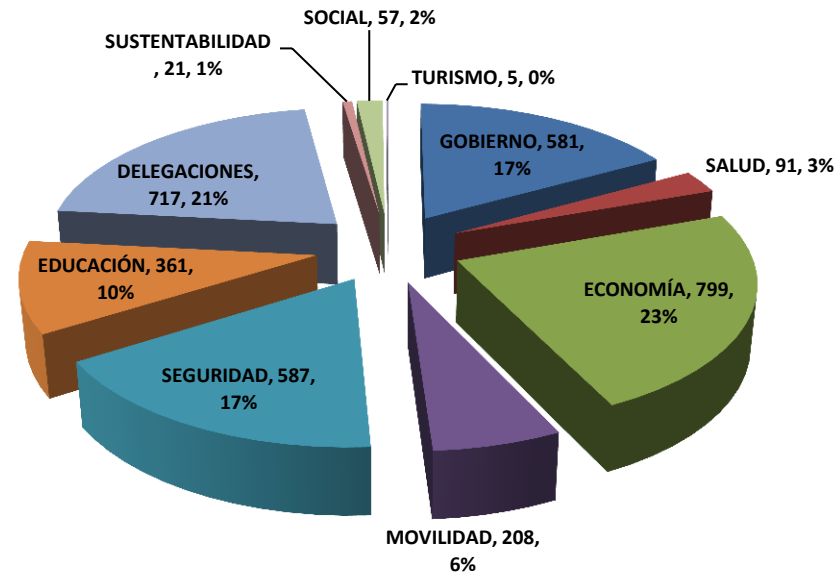
## Totales por grado de obsolescencia y por Verticales del PETIC

### Rubro: Laptops

2014, Total: 3,427



2014, Total: 3,427



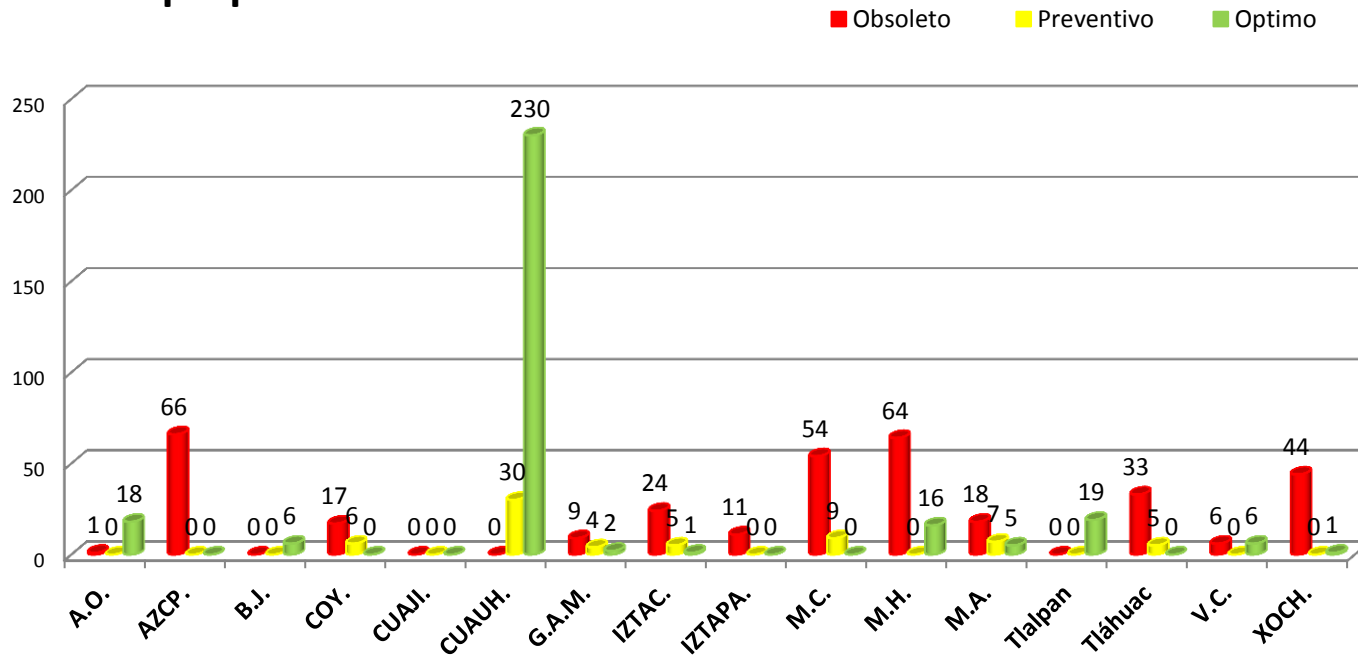
El mayor porcentaje de Laptops lo tiene, Economía con un 23%, seguido de Delegaciones con 21%, Seguridad 17%, Gobierno 17%, Educación 10%, Movilidad 6%, Salud 3%, ...

El índice de grado de obsolescencia (IGO) más alto lo presentan Gobierno, Delegaciones, Educación, Seguridad, Movilidad, Economía, Salud, Social y Turismo y tanto Economía, Seguridad, Sustentabilidad, Salud y Social presentan un porcentaje más alto Favorable al grado óptimo.



# Vertical de Delegaciones

## Rubro: Laptops



Ente Pub.	Total	%
A.O.	19	2.65%
AZCP.	66	9.21%
B.J.	6	0.84%
COY.	23	3.21%
CUAJI.	0	0.00%
<b>CUAUH.</b>	<b>260</b>	<b>36.26%</b>
G.A.M.	15	2.09%
IZTAC.	30	4.18%
IZTAPA.	11	1.53%
M.C.	63	8.79%
M.H.	80	11.16%
M.A.	30	4.18%
Tlalpan	19	2.65%
Tláhuac	38	5.30%
V.C.	12	1.67%
XOCH.	45	6.28%
<b>TOTAL</b>	<b>717</b>	<b>100%</b>

El mayor porcentaje de Laptops lo tiene la Delegación Cuauhtémoc con 260 equipos, seguido de la Delegación Miguel Hidalgo y la Delegación Azcapotzalco.

El índice de grado de obsolescencia (IGO) más alto lo presentan AZCP., M.H., M.C., XOCH., y Tláhuac y con un mayor porcentaje, favorable al grado optimo lo presentan CUAUH., Tlalpan y A.O.

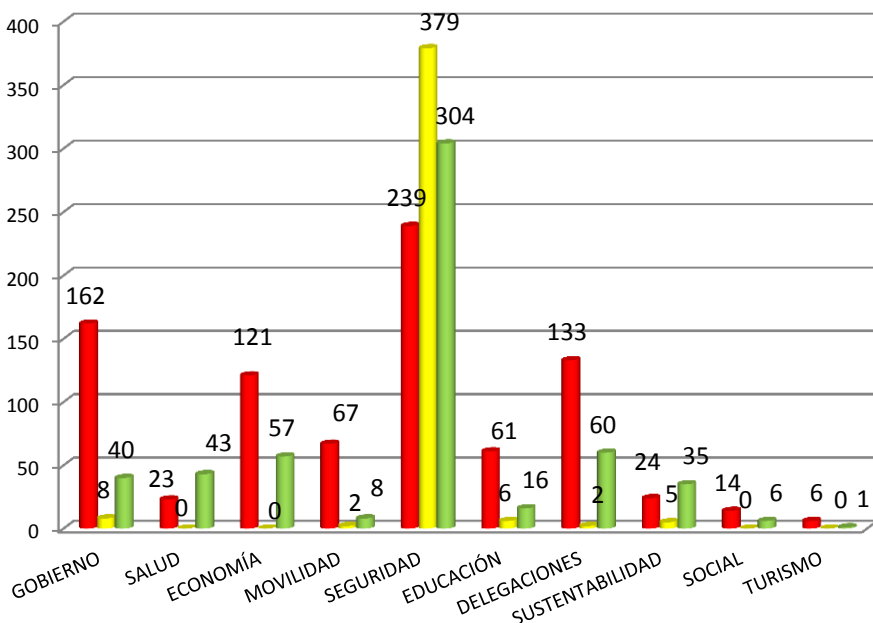


## Totales por grado de obsolescencia y por Verticales del PETIC

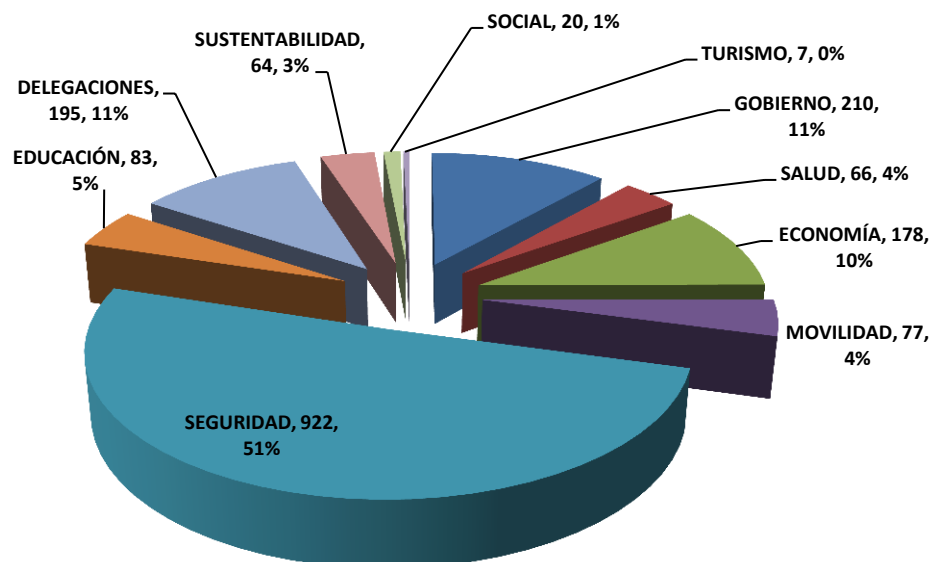
### Rubro: Servidores

2014, Total: 1,822

■ Obsoleto ■ Preventivo ■ Optimo



2014, Total: 1,822



El mayor porcentaje de Servidores lo tiene, Seguridad con un 51%, seguido de Gobierno y Delegaciones con 11%, Economía 10%, Educación 5%, Movilidad y Salud 4% ....

El índice de grado de obsolescencia (IGO) más alto lo presentan Seguridad , Gobierno, Delegaciones, Economía, Movilidad, Educación, Sustentabilidad, Salud, Social y Turismo y como Seguridad tiene cantidad mas alta de servidores, presentan un porcentaje más alto, de grado óptimo.

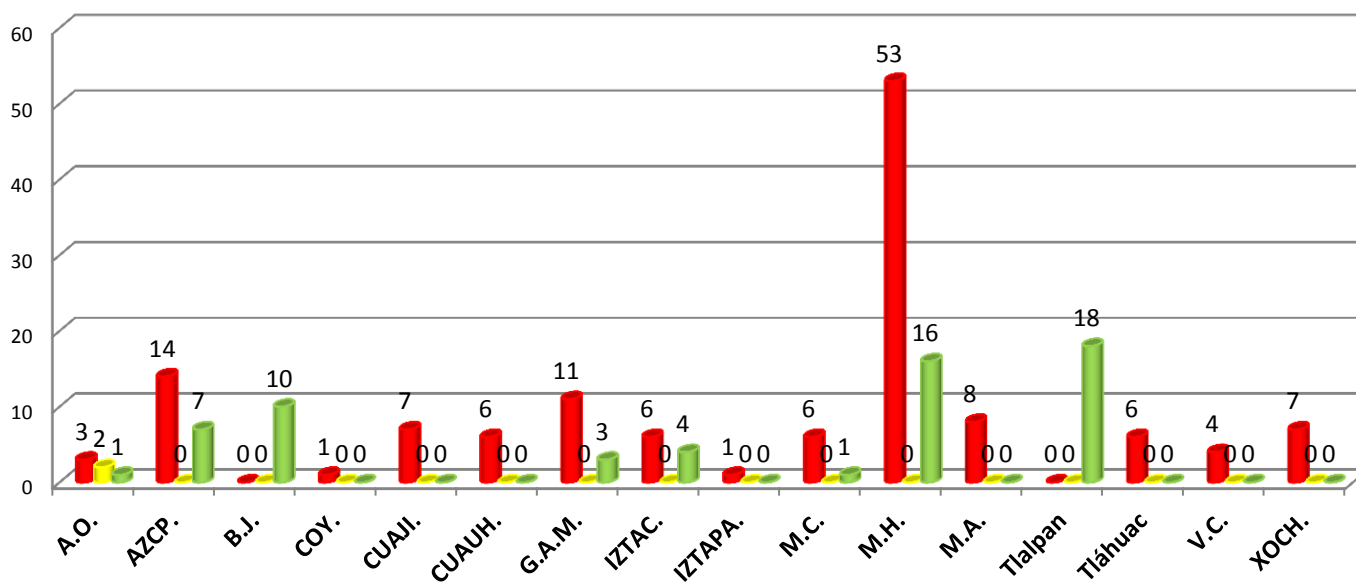




# Vertical de Delegaciones

## Rubro: Servidores

■ Obsoleto ■ Preventivo ■ Optimo



Ente Pub.	Total	%
A.O.	6	3.08%
AZCP.	21	10.77%
B.J.	10	5.13%
COY.	1	0.51%
CUAJI.	7	3.59%
CUAUH.	6	3.08%
G.A.M.	14	7.18%
IZTAC.	10	5.13%
IZTAPA.	1	0.51%
M.C.	7	3.59%
M.H.	69	35.38%
M.A.	8	4.10%
Tlalpan	18	9.23%
Tláhuac	6	3.08%
V.C.	4	2.05%
XOCH.	7	3.59%
<b>TOTAL</b>	195	100%

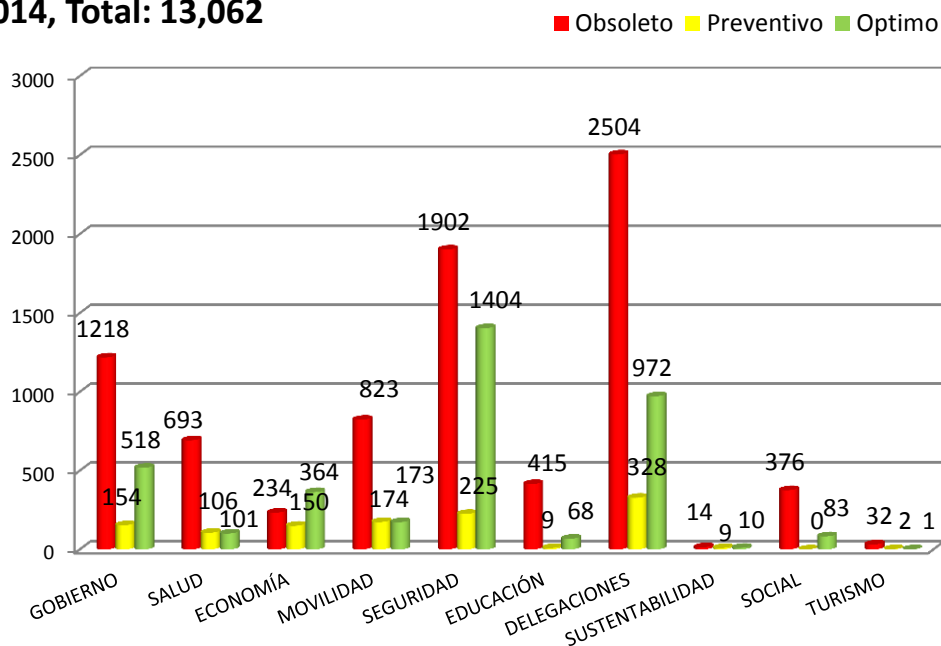
El mayor porcentaje de Servidores lo tiene la Delegación Miguel Hidalgo con 69 equipos, seguido de la Delegación Azcapotzalco y la Delegación Tlalpan.

El índice de grado de obsolescencia (IGO) más alto lo presentan M.H., AZCP., G.A.M., y M.A. y con un mayor porcentaje, favorable al grado optimo lo presentan Tlalpan, B.J. y M.C.

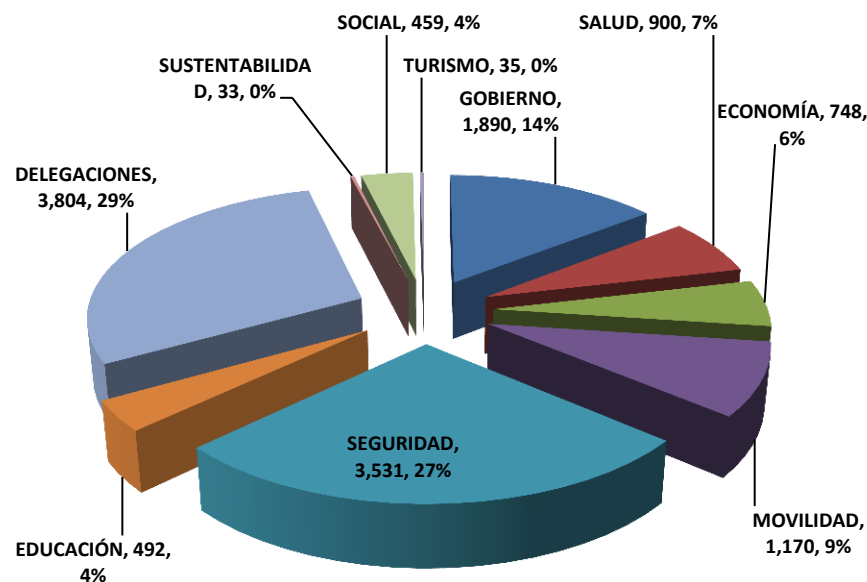
## Totales por grado de obsolescencia y por Verticales del PETIC

### Rubro: Impresoras

2014, Total: 13,062



2014, Total: 13,062

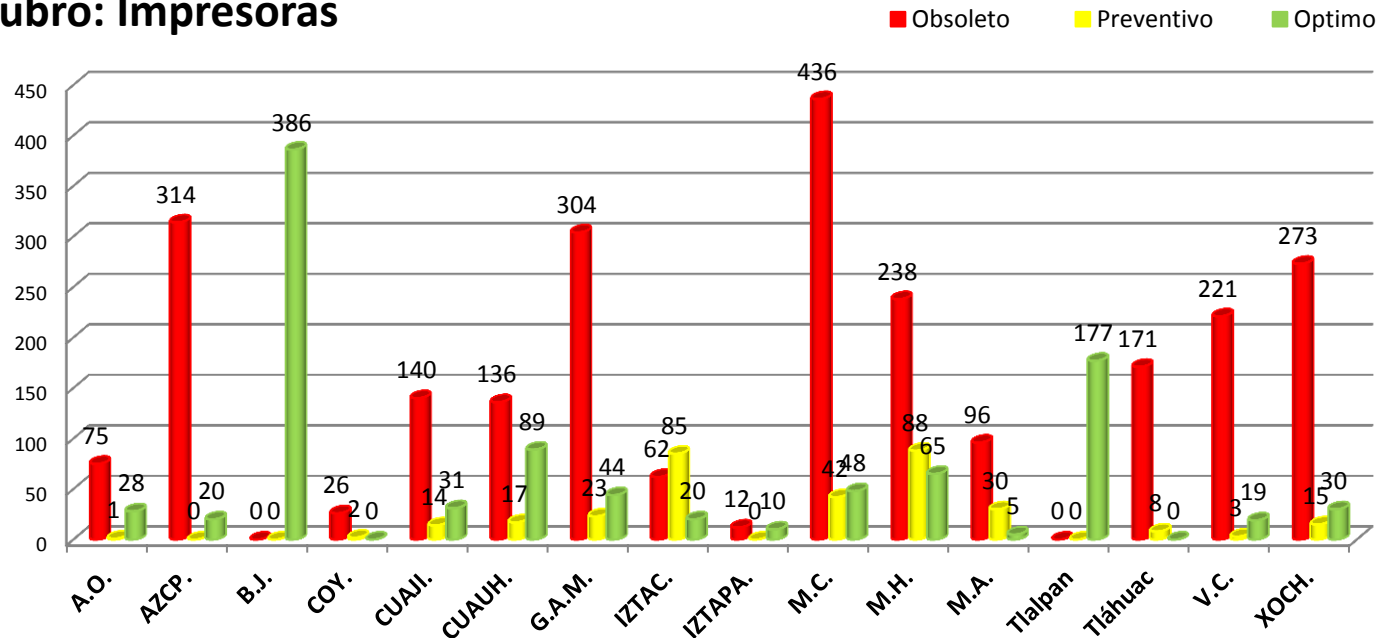


El mayor porcentaje de Impresoras lo tiene, Delegaciones con un 29%, seguido de Seguridad 27%, Gobierno 14%, Movilidad 9%, Salud 7%, Economía 6%, Educación y Social 4% ....

El índice de grado de obsolescencia (IGO) más alto lo presentan Delegaciones, Seguridad, Gobierno, Movilidad, Salud, Educación, Social, Economía, Turismo y Sustentabilidad.

## Vertical de Delegaciones

### Rubro: Impresoras



Ente Pub.	Total	%
A.O.	104	2.73%
AZCP.	334	8.78%
B.J.	386	10.15%
COY.	28	0.74%
CUAJI.	185	4.86%
CUAUH.	242	6.36%
G.A.M.	371	9.75%
IZTAC.	167	4.39%
IZTAPA.	22	0.58%
M.C.	526	13.83%
M.H.	391	10.28%
M.A.	131	3.44%
Tlalpan	177	4.65%
Tláhuac	179	4.71%
V.C.	243	6.39%
XOCH.	318	8.36%
<b>TOTAL</b>	<b>3,804</b>	<b>100%</b>

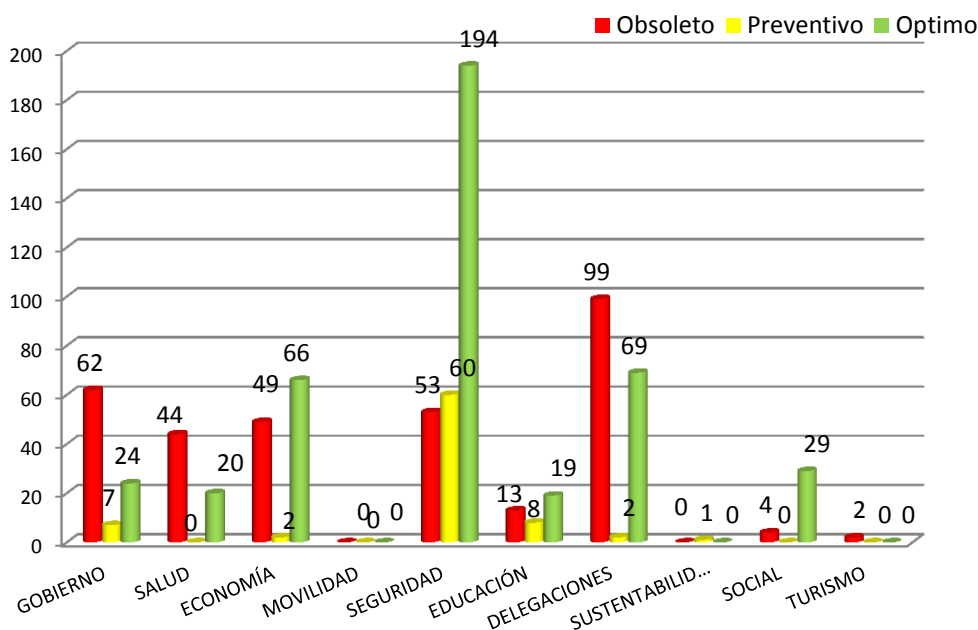
El mayor porcentaje de Impresoras lo tiene la Delegación Magdalena Contreras con 526 equipos, seguido de la Delegación Miguel Hidalgo y la Delegación Benito Juárez...

El índice de grado de obsolescencia (IGO) más alto lo presentan M.C., AZCP., GAM., XOCH., y M.H. y con un mayor porcentaje, favorable al grado optimo lo presentan B.J. y Tlalpan.

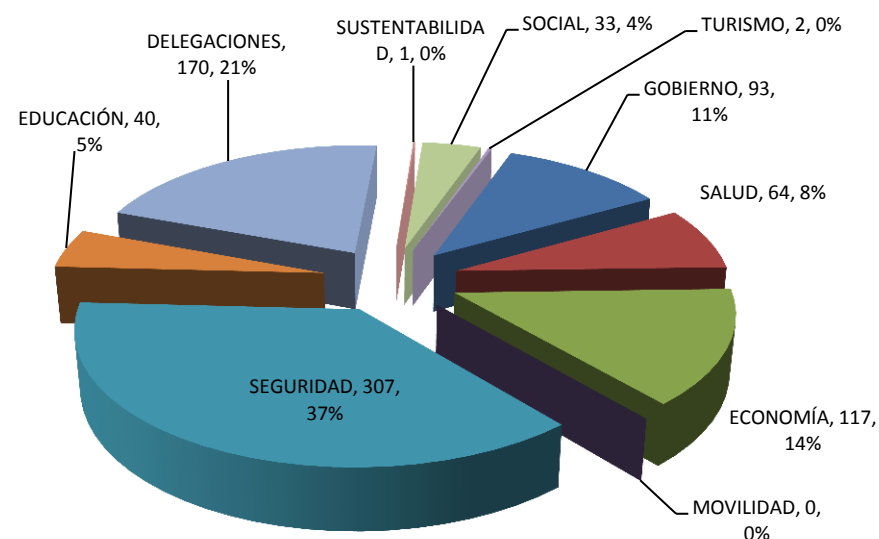
## Totales por grado de obsolescencia y por Verticales del PETIC

### Rubro: Multifuncionales

2014, Total: 827



2014, Total: 827



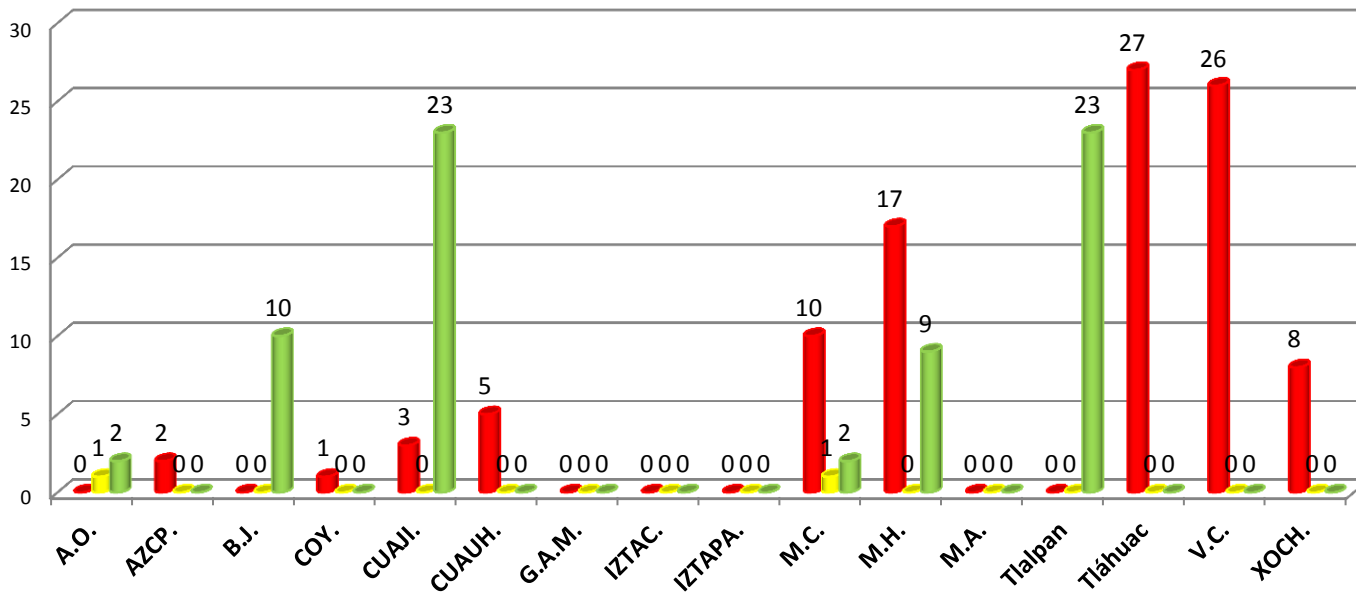
El mayor porcentaje de Multifuncionales lo tiene, Seguridad con un 37%, seguido de Delegaciones 21%, Economía 14%, Gobierno 11%, Salud 8%, Educación 5% y Social 4% ....

El índice de grado de obsolescencia (IGO) más alto lo presentan Delegaciones, Gobierno, Seguridad, Economía, Salud, Educación, Social y Turismo y como Seguridad tiene cantidad más alta de Multifuncionales, presentan un porcentaje más alto, de grado óptimo.

# Vertical de Delegaciones

## Rubro: Multifuncionales

■ Obsoleto ■ Preventivo ■ Optimo



Ente Pub.	Total	%
A.O.	3	1.76%
AZCP.	2	1.18%
B.J.	10	5.88%
COY.	1	0.59%
CUAJI.	26	15.29%
CUAUH.	5	2.94%
G.A.M.	0	0.00%
IZTAC.	0	0.00%
IZTAPA.	0	0.00%
M.C.	13	7.65%
M.H.	26	15.29%
M.A.	0	0.00%
Tlalpan	23	13.53%
<b>Tláhuac</b>	<b>27</b>	<b>15.88%</b>
V.C.	26	15.29%
XOCH.	8	4.71%
<b>TOTAL</b>	<b>170</b>	<b>100%</b>

El mayor porcentaje de Multifuncionales lo tiene la Delegación Tláhuac con 27 equipos, seguido de la Delegación Miguel Venustiano Carranza, Miguel Hidalgo y Cuajimalpa de Morelos.

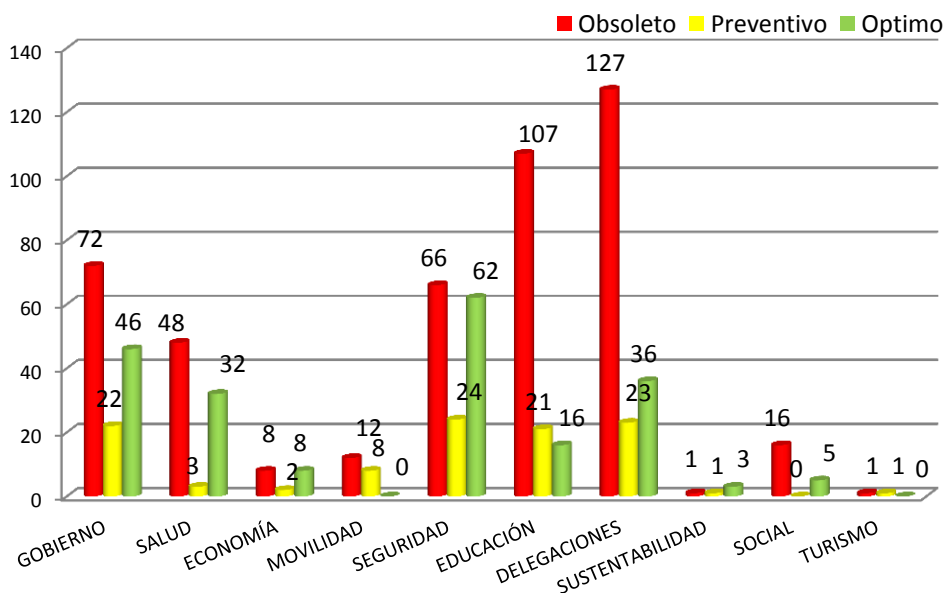
El índice de grado de obsolescencia (IGO) más alto lo presentan Tláhuac, V.C., M.C., XOCH., y CUAUH. y con un mayor porcentaje, favorable al grado optimo lo presentan Tlalpan, CUAJI., B.J. y A.O.



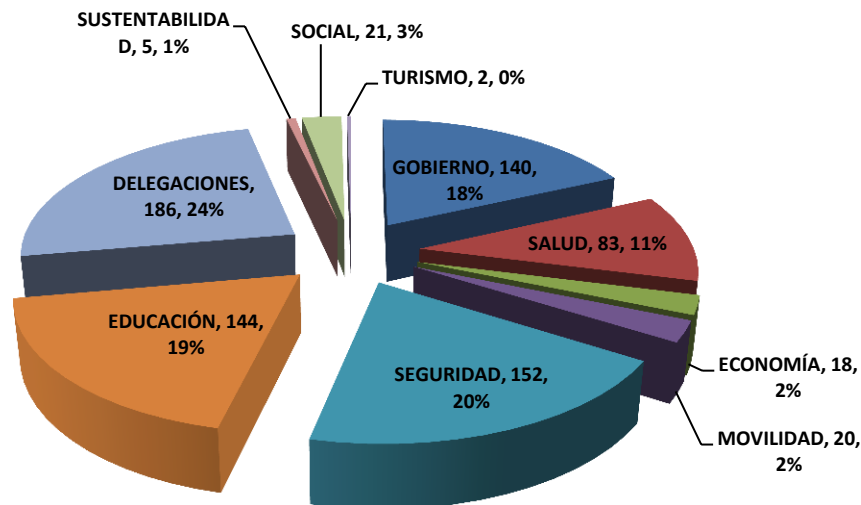
# Totales por grado de obsolescencia y por Verticales del PETIC

## Rubro: Hardware de Apoyo-Video proyectores

2014, Total: 771



2014, Total: 771

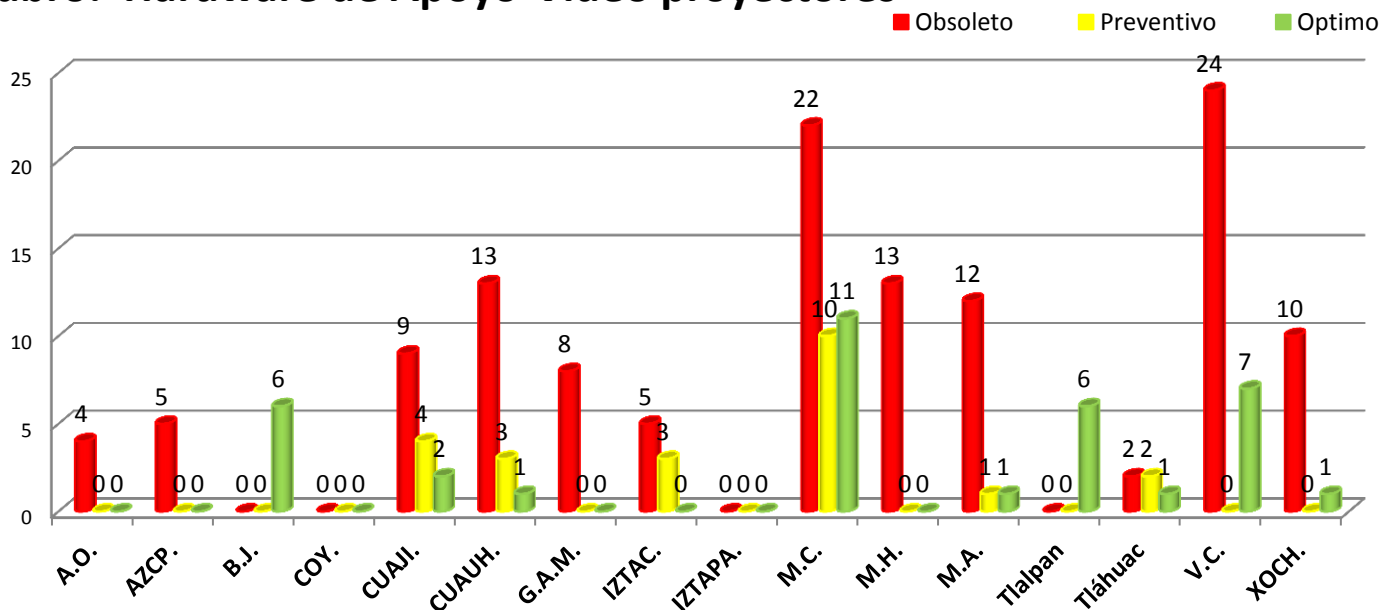


El mayor porcentaje de Video-proyectores lo tiene, Delegaciones 24%, seguido de Seguridad 20%, Educación 19%, Gobierno 18%, Salud 11%, Social 3%, Movilidad y Economía 2% ....

El índice de grado de obsolescencia (IGO) más alto lo presentan Delegaciones, Educación, Gobierno, Seguridad, Salud, Social, Movilidad, Economía, Sustentabilidad y Turismo.

## Vertical de Delegaciones

### Rubro: Hardware de Apoyo-Video proyectores



Ente Pub.	Total	%
A.O.	4	2.15%
AZCP.	5	2.69%
B.J.	6	3.23%
COY.	0	0.00%
CUAJI.	15	8.06%
CUAUH.	17	9.14%
G.A.M.	8	4.30%
IZTAC.	8	4.30%
IZTAPA.	0	0.00%
M.C.	43	23.12%
M.H.	13	6.99%
M.A.	14	7.53%
Tlalpan	6	3.23%
Tláhuac	5	2.69%
V.C.	31	16.67%
XOCH.	11	5.91%
<b>TOTAL</b>	<b>186</b>	<b>100%</b>

El mayor porcentaje de Videoproyectores lo tiene la Delegación Magdalena Contreras con 43 equipos, seguido de la Delegación Venustiano Carranza y Cuajimalpa de Morelos.

El índice de grado de obsolescencia (IGO) más alto lo presentan V.C., M.C., CUAJI., M.H., y M.A. y con un mayor porcentaje, favorable al grado optimo lo presentan Tlalpan y B.J.

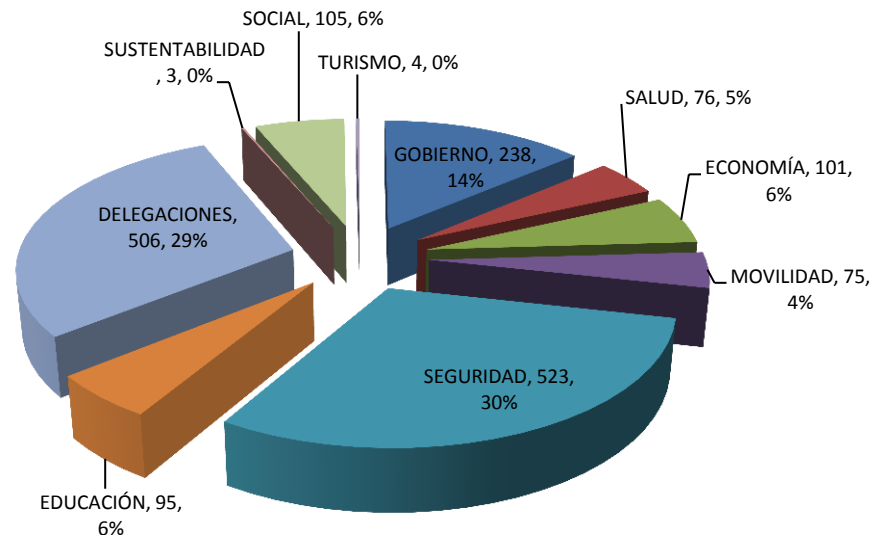
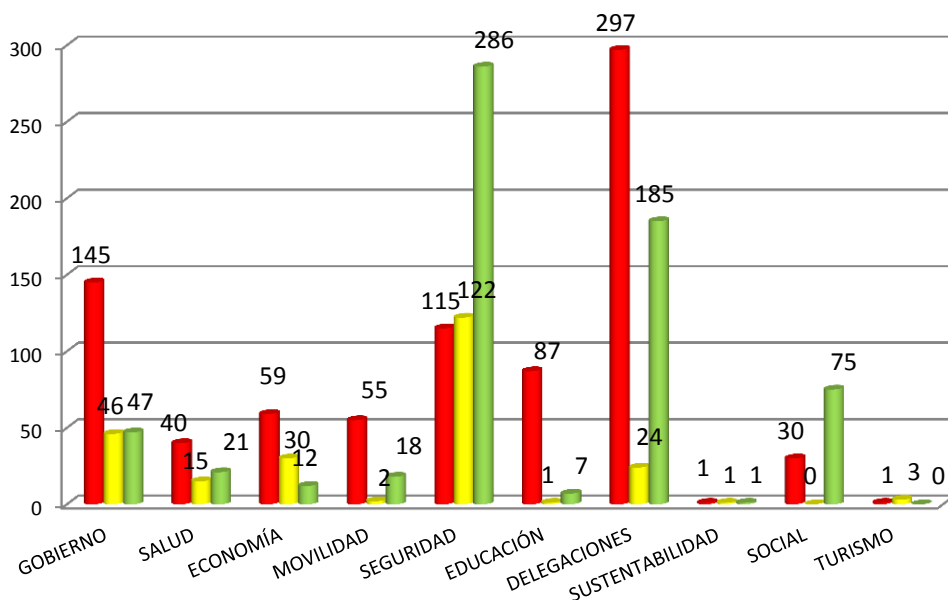


## Totales por grado de obsolescencia y por Verticales del PETIC

### Rubro: Hardware de Apoyo-Escáners

2014, Total: 1,726

■ Obsoleto ■ Preventivo ■ Optimo 2014, Total: 1,726



El mayor porcentaje de computadoras de escritorio lo tiene, Seguridad con un 51%, seguido de Gobierno 11%, Delegaciones con 10.7%, Economía 10%, Educación 5%, Movilidad y Salud 4% ...

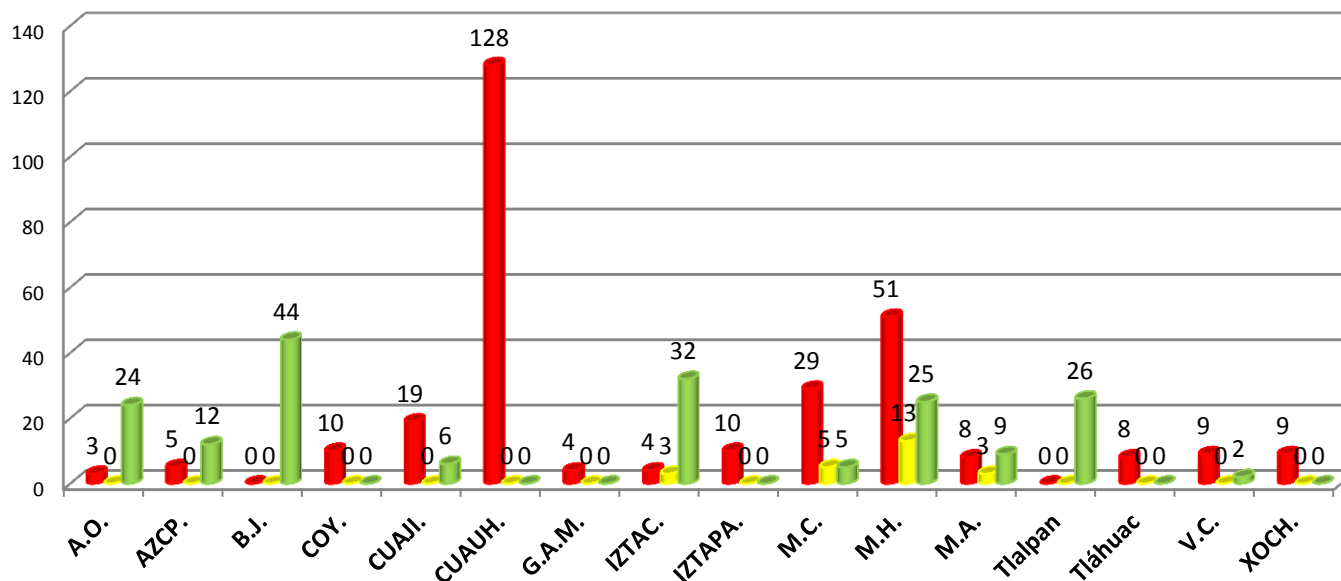
El índice de grado de obsolescencia (IGO) más alto lo presentan Seguridad , Gobierno, Delegaciones, Economía, Movilidad, Educación, Sustentabilidad, Salud, Social y Turismo y como Seguridad tiene cantidad mas alta de servidores, presentan un porcentaje más alto, de grado óptimo.



## Vertical de Delegaciones

### Rubro: Hardware de Apoyo-Escáners

■ Obsoleto ■ Preventivo ■ Optimo



Ente Pub.	Total	%
A.O.	27	5.34%
AZCP.	17	3.36%
B.J.	44	8.70%
COY.	10	1.98%
CUAJI.	25	4.94%
CUAUH.	128	25.30%
G.A.M.	4	0.79%
IZTAC.	39	7.71%
IZTAPA.	10	1.98%
M.C.	39	7.71%
M.H.	89	17.59%
M.A.	20	3.95%
Tlalpan	26	5.14%
Tláhuac	8	1.58%
V.C.	11	2.17%
XOCH.	9	1.78%
<b>TOTAL</b>	<b>506</b>	<b>100%</b>

El mayor porcentaje de Escáners lo tiene la Delegación Cuauhtémoc con 128 equipos, seguido de la Delegación Miguel Hidalgo y Benito Juárez.

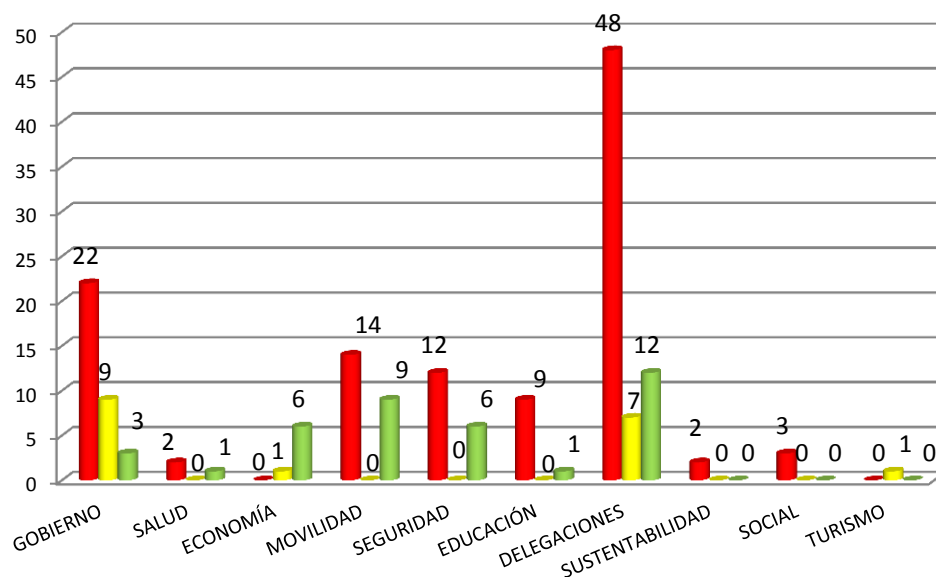
El índice de grado de obsolescencia (IGO) más alto lo presentan CUAUH., M.H., M.C., y CUAJI. y con un mayor porcentaje, favorable al grado optimo lo presentan B.J. IZTACA., Tlalpan, A.O., AZCP. y M.A.

## Totales por grado de obsolescencia y por Verticales del PETIC

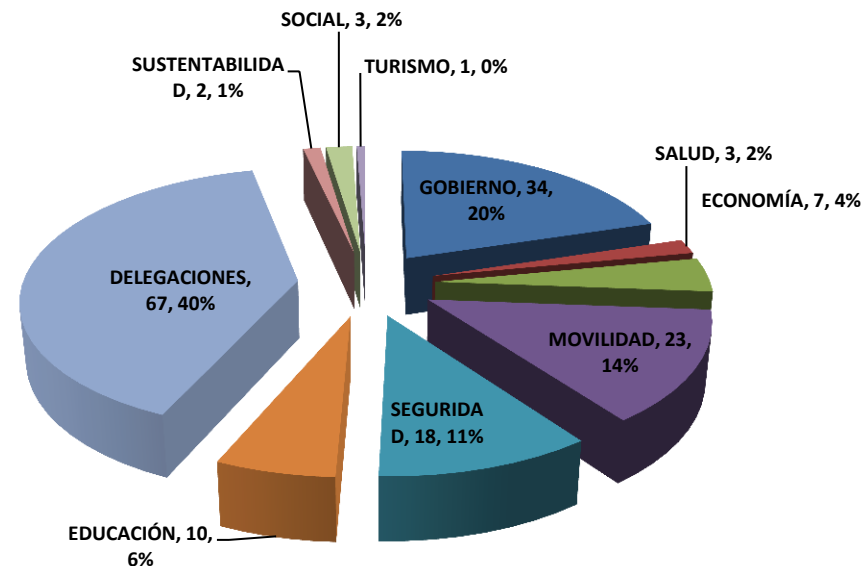
### Rubro: Hardware de Apoyo-Plotters

2014, Total: 168

■ Obsoleto ■ Preventivo ■ Optimo



2014, Total: 168



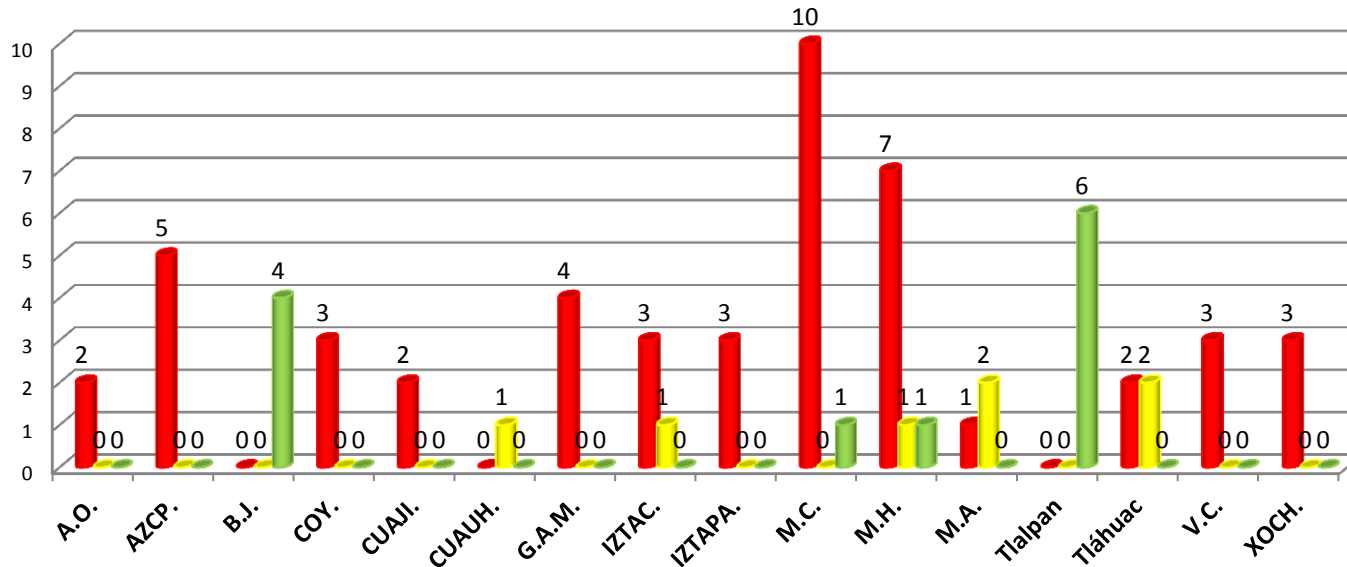
El mayor porcentaje de Plotter lo tiene, Delegaciones con un 40%, seguido de Gobierno 20%, Movilidad 14%, Seguridad 11%, Educación 6%, Economía 4%, Salud y Social 2% ....

El índice de grado de obsolescencia (IGO) más alto lo presentan Delegaciones, Gobierno, Movilidad, Seguridad, Economía, Social, Salud y Sustentabilidad.

## Vertical de Delegaciones

### Rubro: Hardware de Apoyo-Plotters

■ Obsoleto ■ Preventivo ■ Optimo



Ente Pub.	Total	%
A.O.	2	2.99%
AZCP.	5	7.46%
B.J.	4	5.97%
COY.	3	4.48%
CUAJI.	2	2.99%
CUAUH.	1	1.49%
G.A.M.	4	5.97%
IZTAC.	4	5.97%
IZTAPA.	3	4.48%
M.C.	11	16.42%
M.H.	9	13.43%
M.A.	3	4.48%
Tlalpan	6	8.96%
Tláhuac	4	5.97%
V.C.	3	4.48%
XOCH.	3	4.48%
<b>TOTAL</b>	<b>67</b>	<b>100%</b>

El mayor porcentaje de Plotters lo tiene la Delegación Magdalena Contreras con 11 equipos, seguido de la Delegación Miguel Hidalgo y Tlalpan.

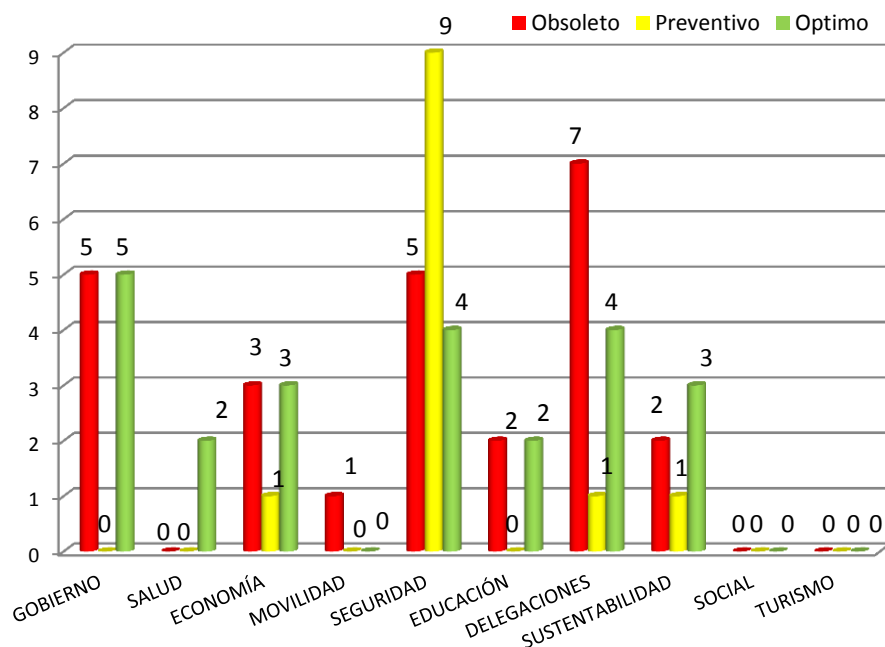
El índice de grado de obsolescencia (IGO) más alto lo presentan M.C., M.H., AZCP., GAM., y IZTAPA. y con un mayor porcentaje, favorable al grado optimo lo presentan Tlalpan y B.J.



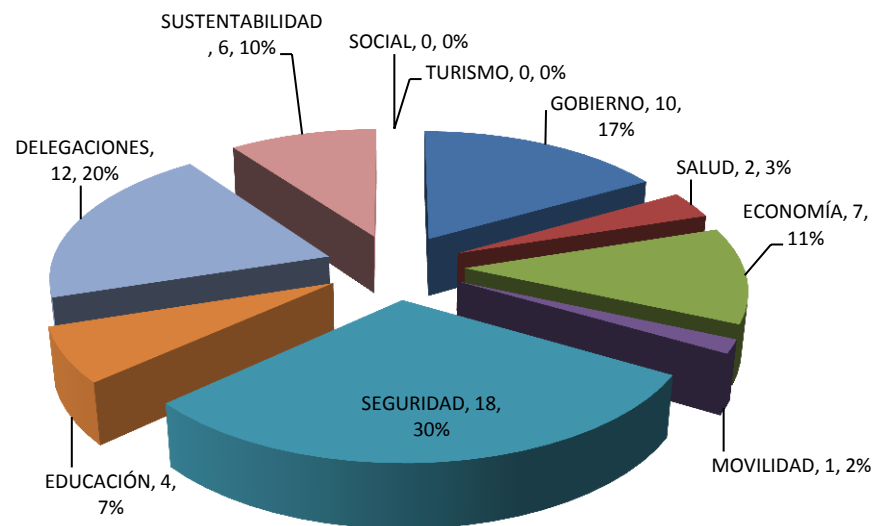
## Totales por grado de obsolescencia y por Verticales del PETIC

### Rubro: Hardware de Almacenamiento-SAN

2014, Total: 60



2014, Total: 60



El mayor porcentaje de Almacenamiento-SAN lo tiene, Seguridad con un 30%, seguido de Delegaciones 20%, Gobierno 17%, Economía 10%, Sustentabilidad 10%, Educación 7%, Salud 3% y Movilidad 2% ....

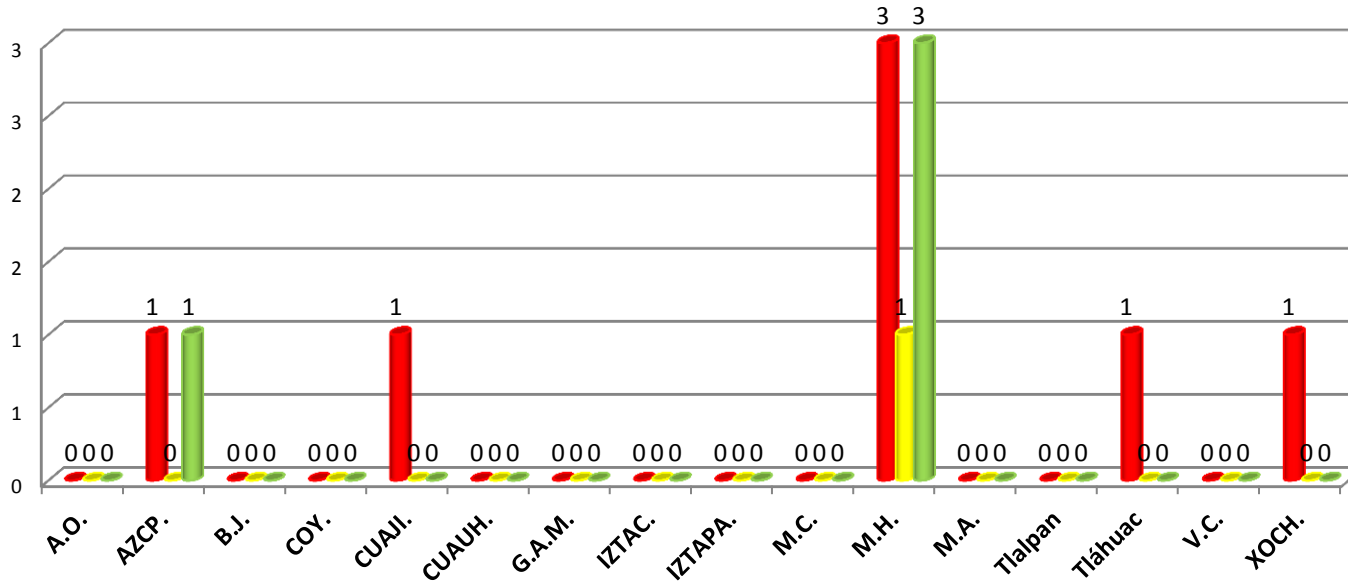
El índice de grado de obsolescencia (IGO) más alto lo presentan Delegaciones , Seguridad , Gobierno, Economía, Sustentabilidad, Educación y Movilidad.



## Vertical de Delegaciones

### Rubro: Hardware de Almacenamiento-SAN

■ Obsoleto ■ Preventivo ■ Optimo



Ente Pub.	Total	%
A.O.	0	0.00%
AZCP.	2	16.67%
B.J.	0	0.00%
COY.	0	0.00%
CUAJI.	1	8.33%
CUAUH.	0	0.00%
G.A.M.	0	0.00%
IZTAC.	0	0.00%
IZTAPA.	0	0.00%
M.C.	0	0.00%
M.H.	7	58.33%
M.A.	0	0.00%
Tlalpan	0	0.00%
Tláhuac	1	8.33%
V.C.	0	0.00%
XOCH.	1	8.33%
<b>TOTAL</b>	<b>12</b>	<b>100%</b>

El mayor porcentaje de Almacenamiento-SAN lo tiene la Delegación Miguel Hidalgo con 7, seguido de la Delegación Azcapotzalco, Cuajimalpa, Tláhuac y Xochimilco

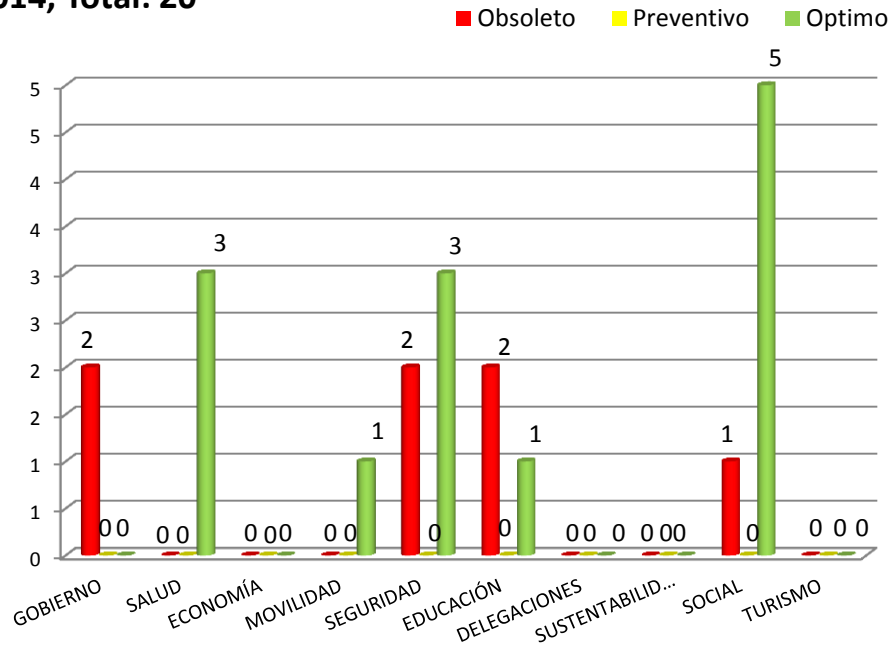
El índice de grado de obsolescencia (IGO) más alto lo presentan M.H., AZCP., CUAJI., Tláhuac y XOCH.



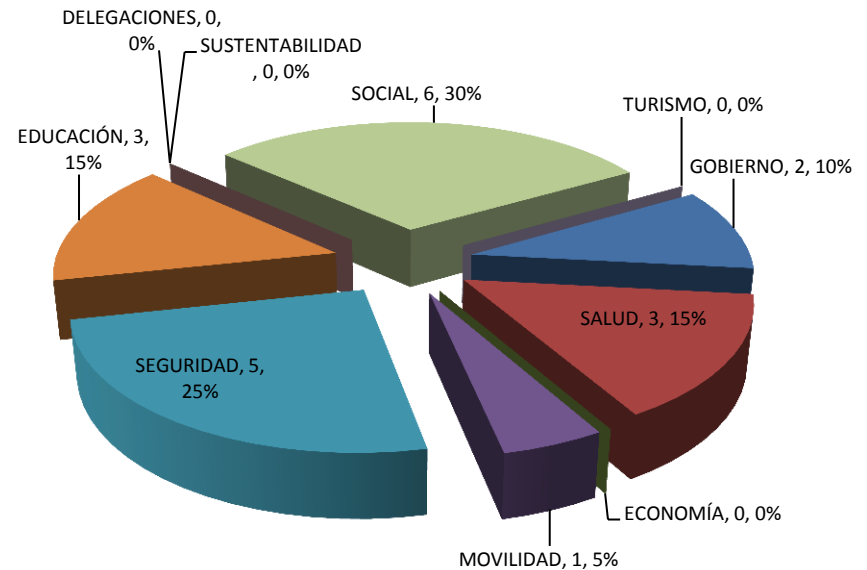
## Totales por grado de obsolescencia y por Verticales del PETIC

### Rubro: Hardware de Almacenamiento-NAS

2014, Total: 20



2014, Total: 20



El mayor porcentaje de Almacenamiento-NAS lo tiene, Social 30%, seguido de Seguridad con un 25%, Educación y Salud 15%, Gobierno 10%, y Movilidad 5% ....

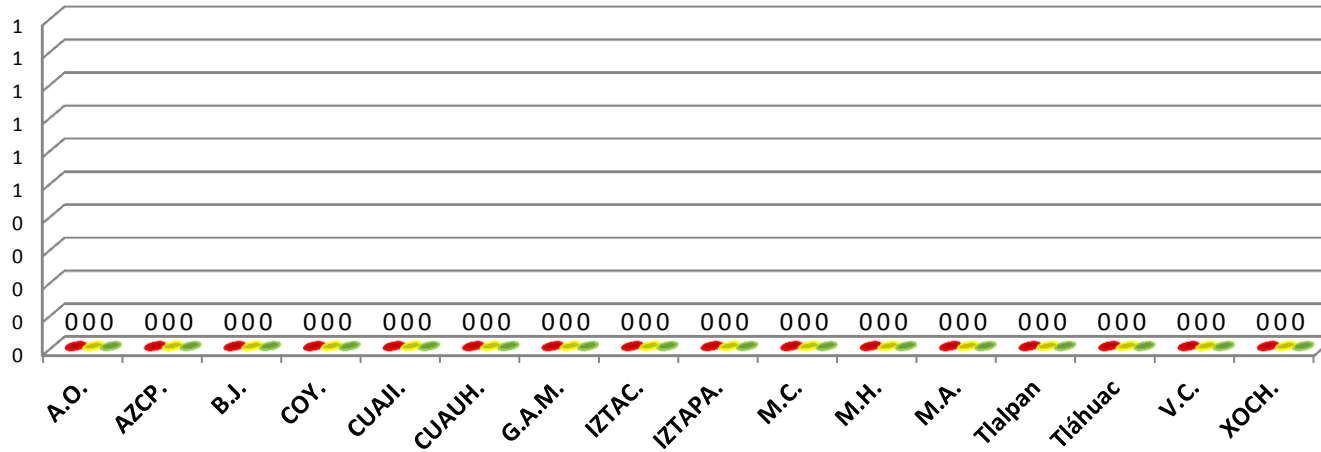
El índice de grado de obsolescencia (IGO) más alto lo presentan Seguridad, Educación, Gobierno, y Social y como Social tiene cantidad mas alta de Almacenamiento-NAS, presentan un porcentaje más alto, de grado óptimo, Seguido de Salud, Seguridad y Movilidad.



## Vertical de Delegaciones

Rubro: Hardware de Almacenamiento-NAS

■ Obsoleto ■ Preventivo ■ Optimo



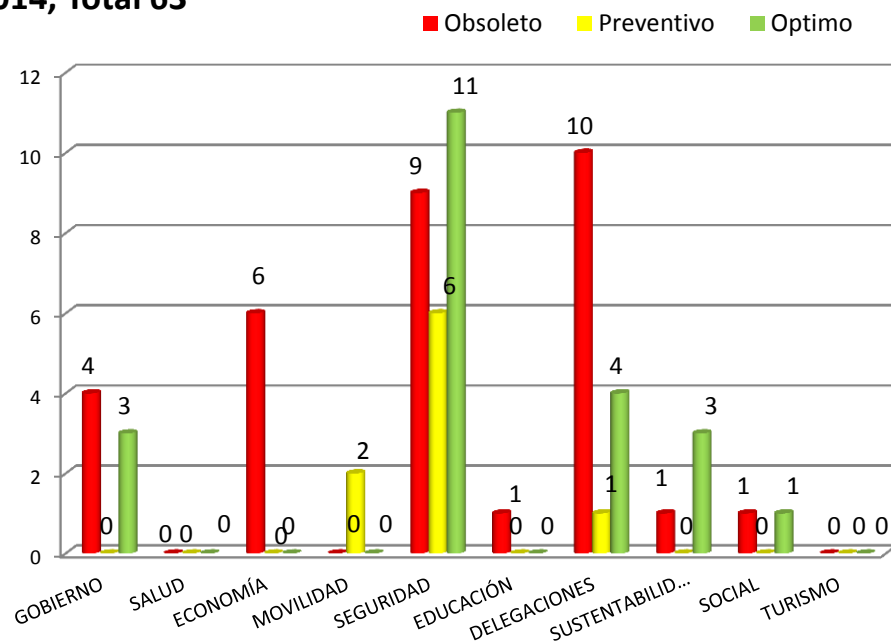
Ente Pub.	Total	%
A.O.	0	
AZCP.	0	
B.J.	0	
COY.	0	
CUAJI.	0	
CUAUH.	0	
G.A.M.	0	
IZTAC.	0	
IZTAPA.	0	
M.C.	0	
M.H.	0	
M.A.	0	
Tlalpan	0	
Tláhuac	0	
V.C.	0	
XOCH.	0	
<b>TOTAL</b>	<b>0</b>	

Los Entes Públicos de la Vertical de Delegaciones no utiliza Almacenamiento-NAS

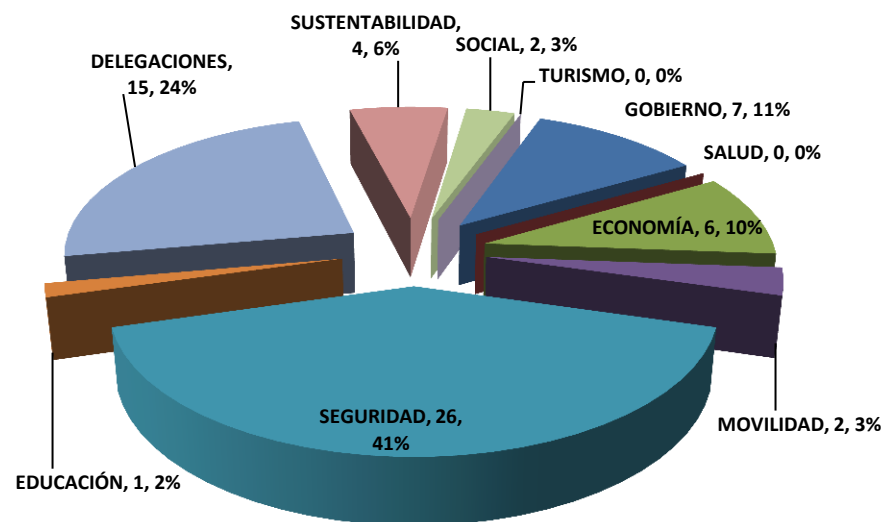
## Totales por grado de obsolescencia y por Verticales del PETIC

### Rubro: Hardware de Almacenamiento-Unidades de Respaldo

2014, Total 63



2014, Total: 63



El mayor porcentaje de Almacenamiento-Unidades de Respaldo lo tiene, Seguridad con un 41%, seguido de Delegaciones con 24%, Gobierno 11%, Economía 10%, Sustentabilidad 6%, Social y Movilidad 3%....

El índice de grado de obsolescencia (IGO) más alto lo presentan Delegaciones, Seguridad, Economía, Gobierno, Educación, Sustentabilidad y Social y como Seguridad tiene cantidad mas alta de Almacenamiento-NAS, presentan un porcentaje más alto, de grado óptimo.



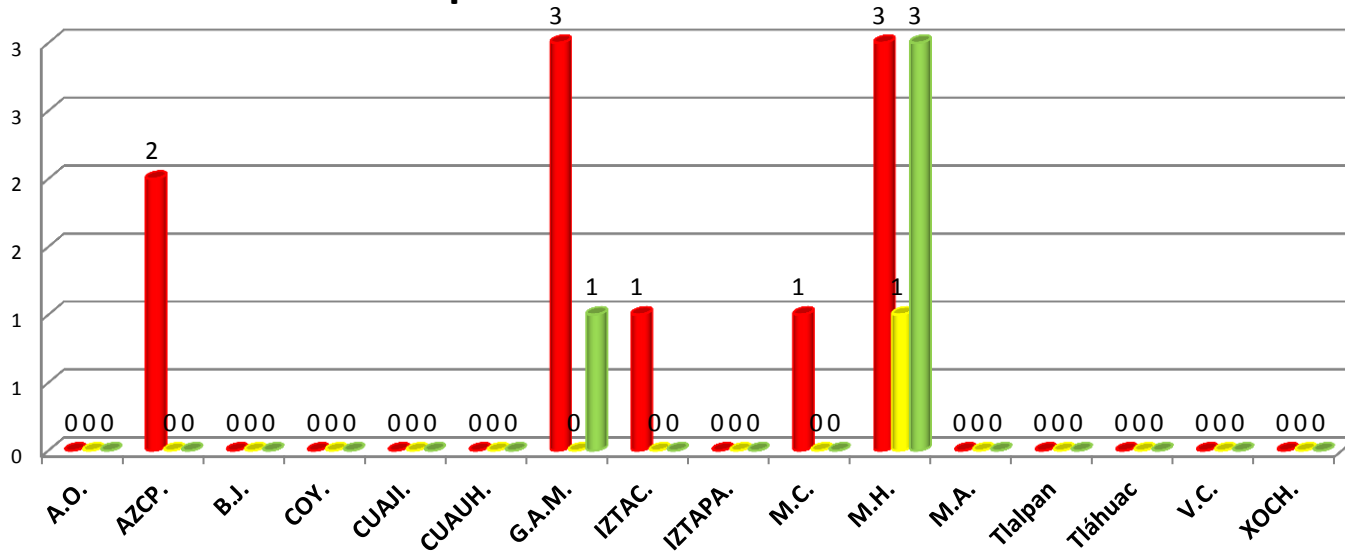


# Vertical de Delegaciones

## Rubro: Hardware de Almacenamiento-Unidades de

### Respaldo

■ Obsoleto ■ Preventivo ■ Optimo



Ente Pub.	Total	%
A.O.	0	0.00%
AZCP.	2	13.33%
B.J.	0	0.00%
COY.	0	0.00%
CUAJI.	0	0.00%
CUAUH.	0	0.00%
G.A.M.	4	26.67%
IZTAC.	1	6.67%
IZTAPA.	0	0.00%
M.C.	1	6.67%
<b>M.H.</b>	<b>7</b>	<b>46.67%</b>
M.A.	0	0.00%
Tlalpan	0	0.00%
Tláhuac	0	0.00%
V.C.	0	0.00%
XOCH.	0	0.00%
<b>TOTAL</b>	<b>15</b>	<b>100%</b>

El mayor porcentaje de Almacenamiento-Unidades de Respaldo lo tiene la Delegación Miguel Hidalgo con 7, seguido de la Delegación Gustavo A. Madero y Azcapotzalco.

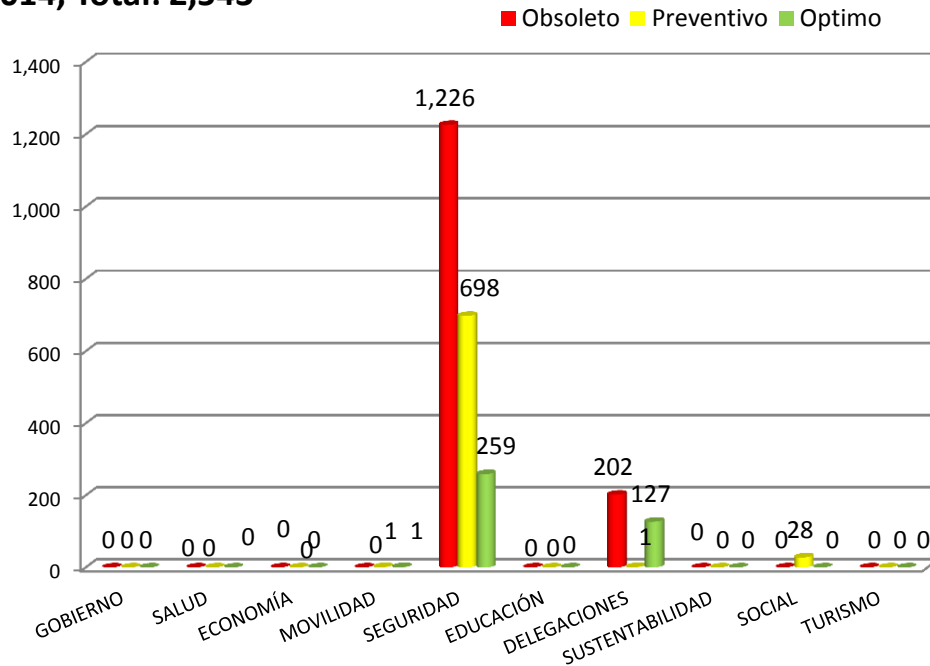
El índice de grado de obsolescencia (IGO) más alto lo presentan M.H., GAM., AZCP., IZTACA. y M.C.



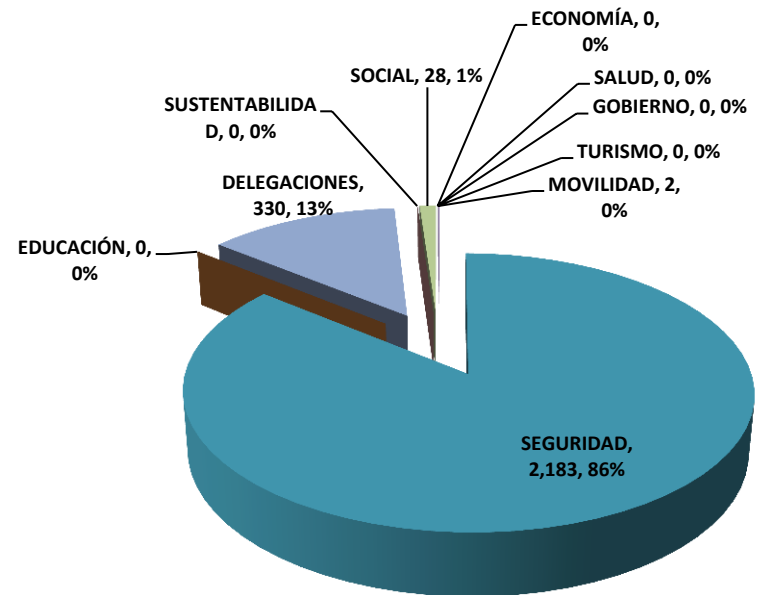
## Totales por grado de obsolescencia y por Verticales del PETIC

### Rubro: Equipo de Redes-Transmisión por Radio-Tetra

2014, Total: 2,543



2014, Total: 2,543



El mayor porcentaje de Radio-Tetra lo tiene, Seguridad con un 86%, seguido de, Delegaciones con 13% y Social 1% ....

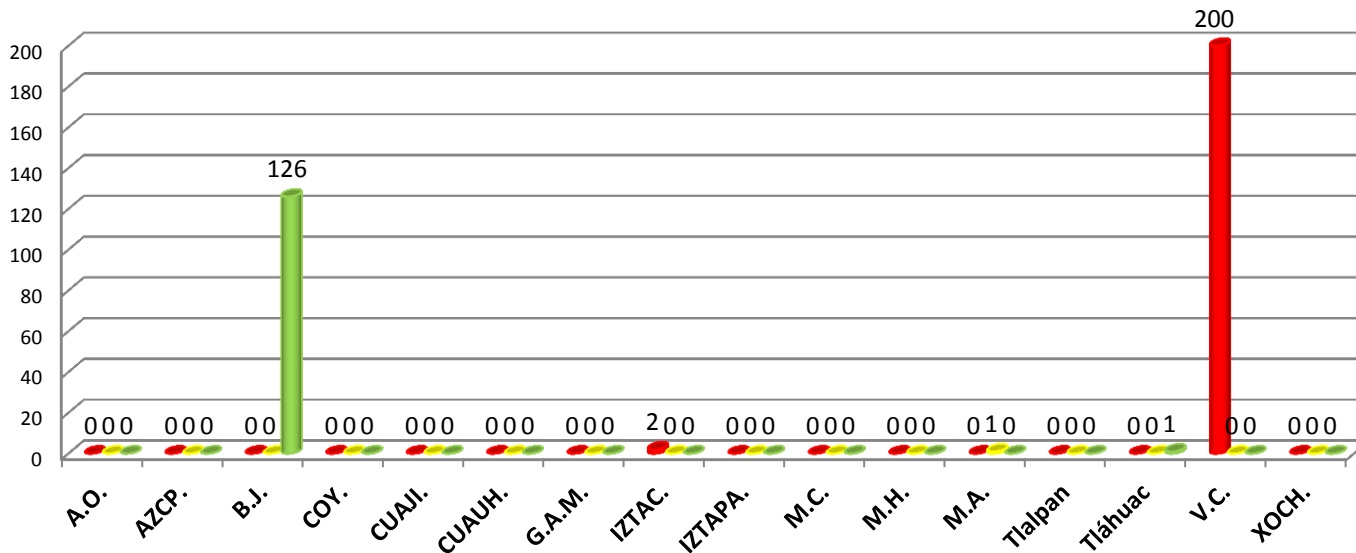
El índice de grado de obsolescencia (IGO) más alto lo presentan Seguridad y Delegaciones, y con un porcentaje mas alto de grado preventivo lo presenta Social.



## Vertical de Delegaciones

### Rubro: Equipo de Redes-Transmisión por Radio-Tetra

■ Obsoleto ■ Preventivo ■ Optimo



Ente Pub.	Total	%
A.O.	0	0.00%
AZCP.	0	0.00%
B.J.	126	38.18%
COY.	0	0.00%
CUAJI.	0	0.00%
CUAUH.	0	0.00%
G.A.M.	0	0.00%
IZTAC.	2	0.61%
IZTAPA.	0	0.00%
M.C.	0	0.00%
M.H.	0	0.00%
M.A.	1	0.30%
Tlalpan	0	0.00%
Tláhuac	1	0.30%
V.C.	200	60.61%
XOCH.	0	0.00%
<b>TOTAL</b>	<b>330</b>	<b>100%</b>

El mayor porcentaje de Radio-Tetra lo tiene la Delegación Venustiano Carranza con 200, seguido de la Delegación Benito Juárez

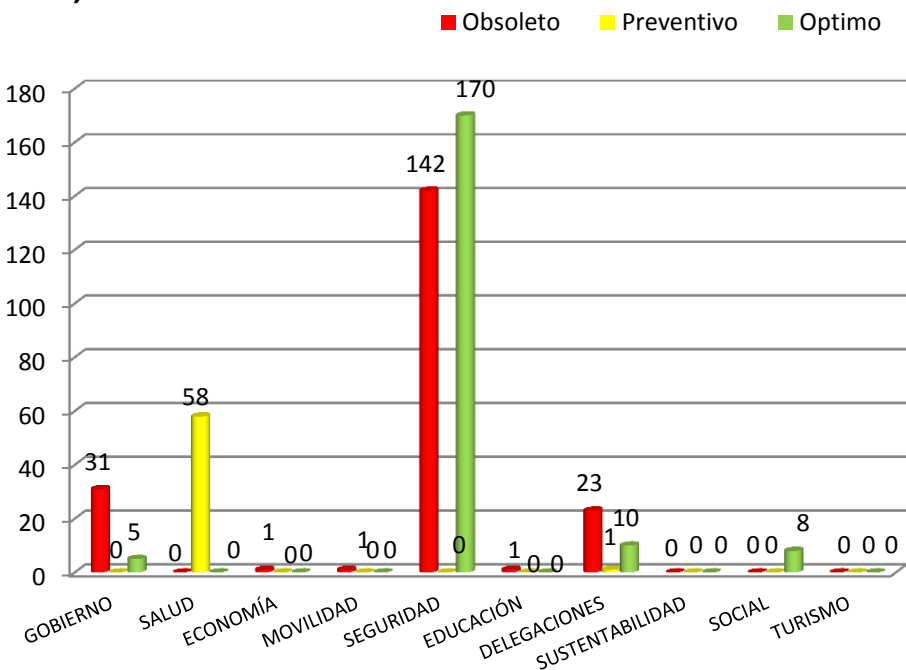
El índice de grado de obsolescencia (IGO) más alto lo presenta V.C. y con un mayor porcentaje, favorable al grado optimo lo presenta B.J.



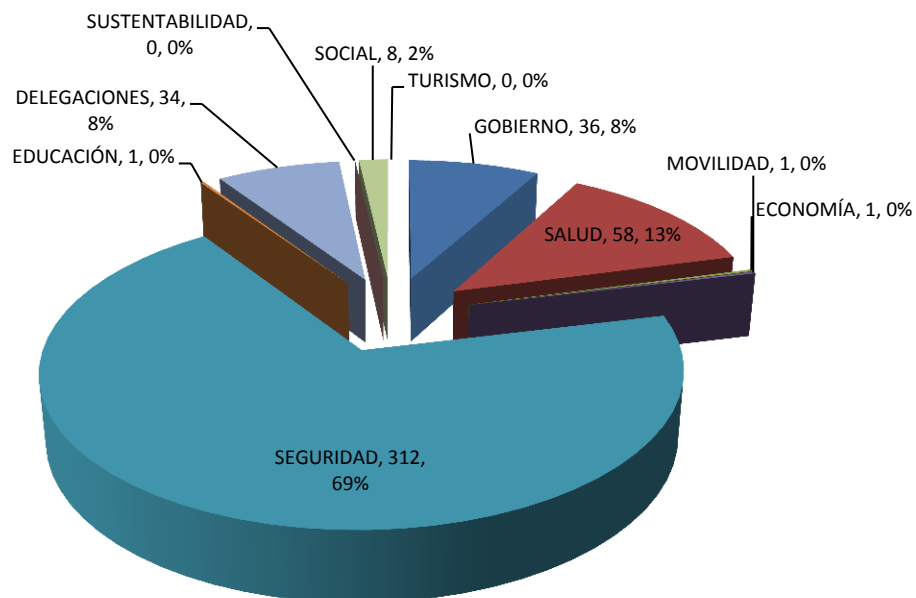
# Totales por grado de obsolescencia y por Verticales del PETIC

## Rubro: Redes-Transmisión por Radio-Microondas

2014, Total: 451



2014, Total: 451



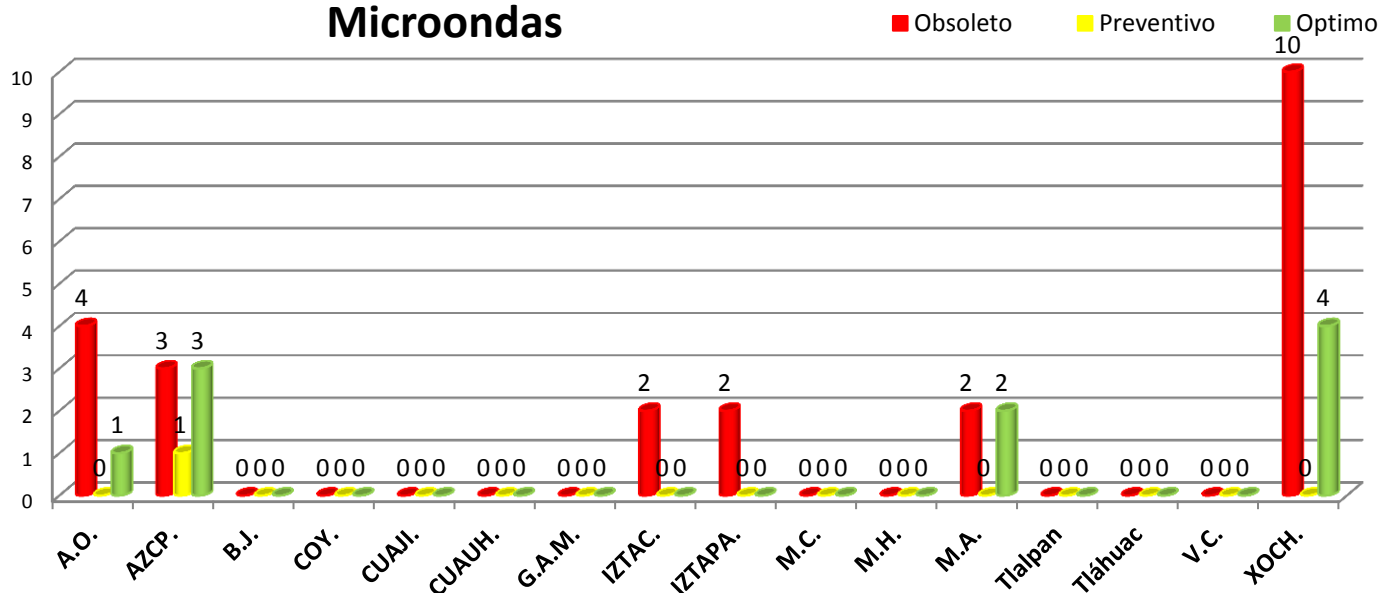
El mayor porcentaje de Radio-Microondas lo tiene, Seguridad con un 69%, seguido de Salud 13%, Gobierno y Delegaciones con 8% y Salud 2% ....

El índice de grado de obsolescencia (IGO) más alto lo presentan Seguridad , Gobierno y Delegaciones y con un porcentaje de grado preventivo lo presenta Salud.



# Vertical de Delegaciones

## Rubro: Equipo de Redes-Transmisión por Radio-Microondas



Ente Pub.	Total	%
A.O.	5	14.71%
AZCP.	7	20.59%
B.J.	0	0.00%
COY.	0	0.00%
CUAJI.	0	0.00%
CUAUH.	0	0.00%
G.A.M.	0	0.00%
IZTAC.	2	5.88%
IZTAPA.	2	5.88%
M.C.	0	0.00%
M.H.	0	0.00%
M.A.	4	11.76%
Tlalpan	0	0.00%
Tláhuac	0	0.00%
V.C.	0	0.00%
XOCH.	14	41.18%
<b>TOTAL</b>	<b>34</b>	<b>100%</b>

El mayor porcentaje de Radio-Microondas lo tiene la Delegación Xochimilco con 14 equipos, seguido de la Delegación Azcapotzalco y Álvaro Obregón.

El índice de grado de obsolescencia (IGO) más alto lo presentan XOCH., A.O., AZCP., IZTACA., IZTAPA. y M.A.

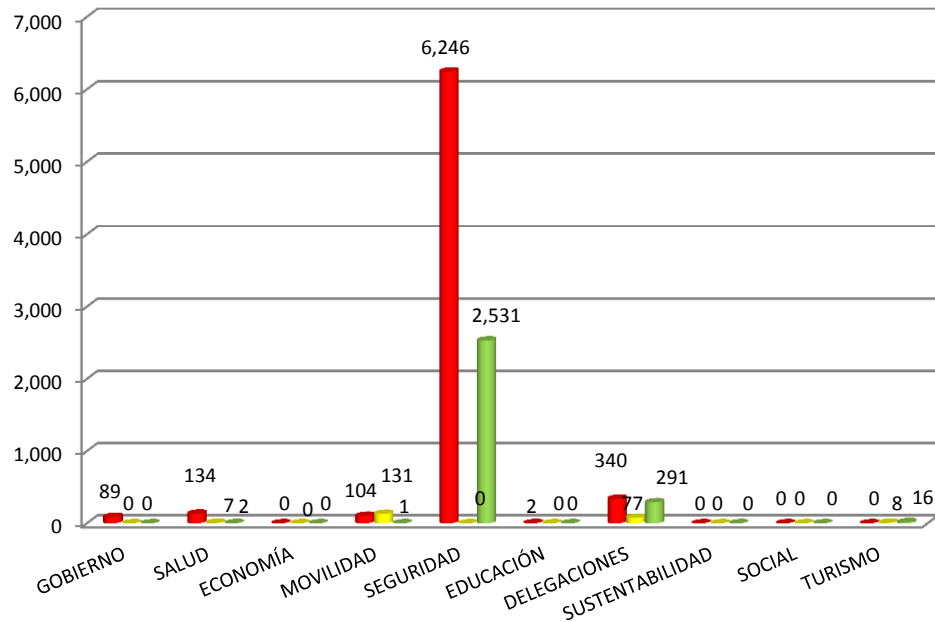


# Totales por grado de obsolescencia y por Verticales del PETIC

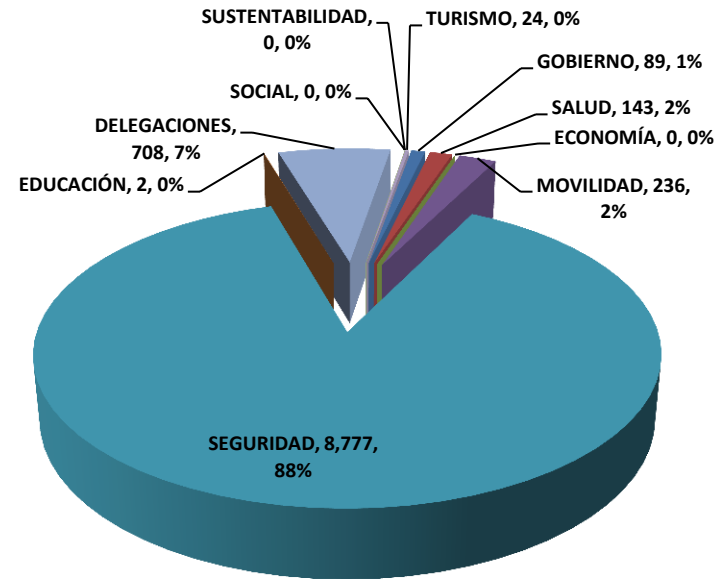
## Rubro: Equipo de Redes-Transmisión por Radio-Dos Vías

2014, Total: 9,979

■ Obsoleto ■ Preventivo ■ Optimo



2014, Total: 9,979

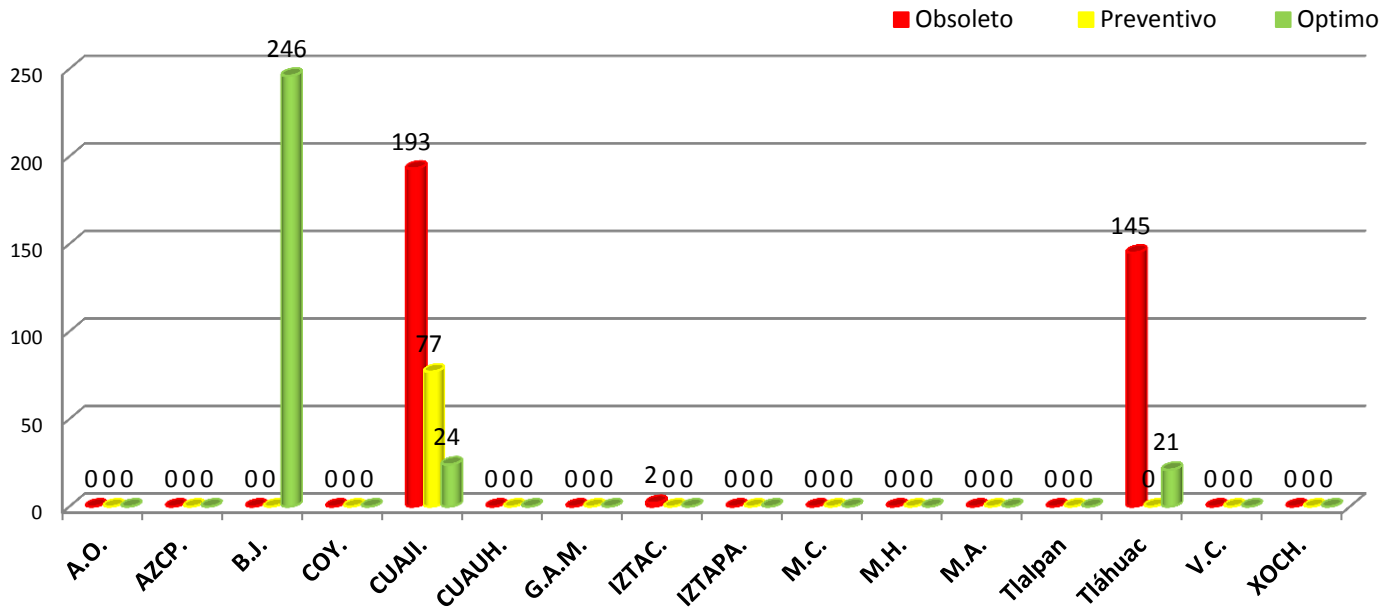


El mayor porcentaje de Radio-Dos Vías lo tiene, Seguridad con un 88%, seguido de Delegaciones con 7%, Movilidad y Salud 2%, Gobierno 1%....

El índice de grado de obsolescencia (IGO) más alto lo presentan Seguridad, Delegaciones, Salud, Movilidad, Gobierno y Economía, y con un porcentaje de grado preventivo lo presenta Movilidad.

# Vertical de Delegaciones

## Rubro: Equipo de Redes-Transmisión por Radio-2 Vías



Ente Pub.	Total	%
A.O.	0	0.00%
AZCP.	0	0.00%
B.J.	246	34.75%
COY.	0	0.00%
CUAJI.	294	41.53%
CUAUH.	0	0.00%
G.A.M.	0	0.00%
IZTAC.	2	0.28%
IZTAPA.	0	0.00%
M.C.	0	0.00%
M.H.	0	0.00%
M.A.	0	0.00%
Tlalpan	0	0.00%
Tláhuac	166	23.45%
V.C.	0	0.00%
XOCH.	0	0.00%
<b>TOTAL</b>	<b>708</b>	<b>100%</b>

El mayor porcentaje de Radio-2 Vías lo tiene la Delegación Cuajimalpa de Morelos con 294 equipos, seguido de la Delegación Venustiano Carranza y Tláhuac.

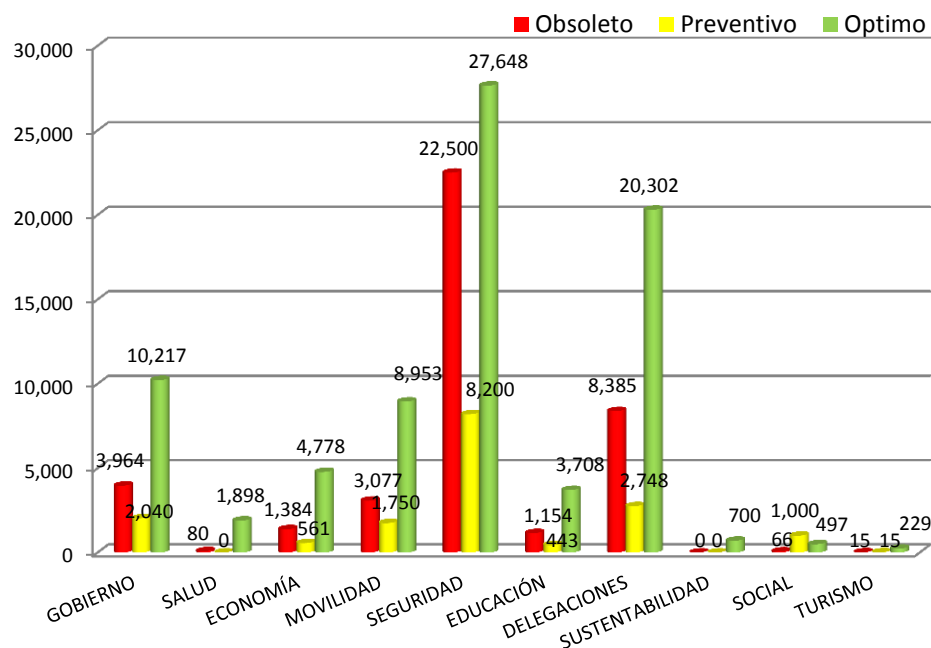
El índice de grado de obsolescencia (IGO) más alto lo presentan CUAJI. y Tláhuac, y con un mayor porcentaje, favorable al grado optimo lo presenta B.J.



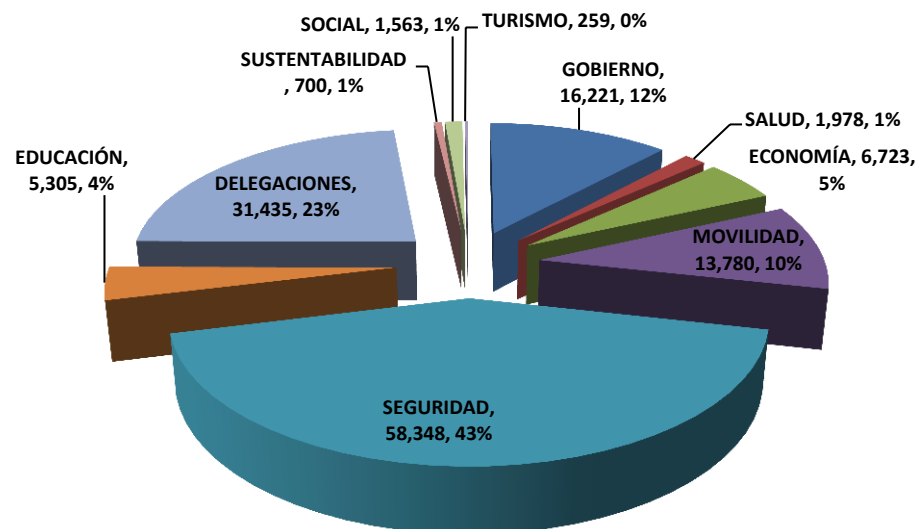
## Totales por grado de obsolescencia y por Verticales del PETIC

### Rubro: Seguridad-Antivirus

2014, Total: 136,312



2014, Total: 136,312



El mayor porcentaje de Antivirus lo tiene, Seguridad con un 43%, seguido de Delegaciones con 23%, Gobierno 12%, Movilidad 10%, Economía 5%, Educación 4% y Salud, Social y Sustentabilidad 1%.

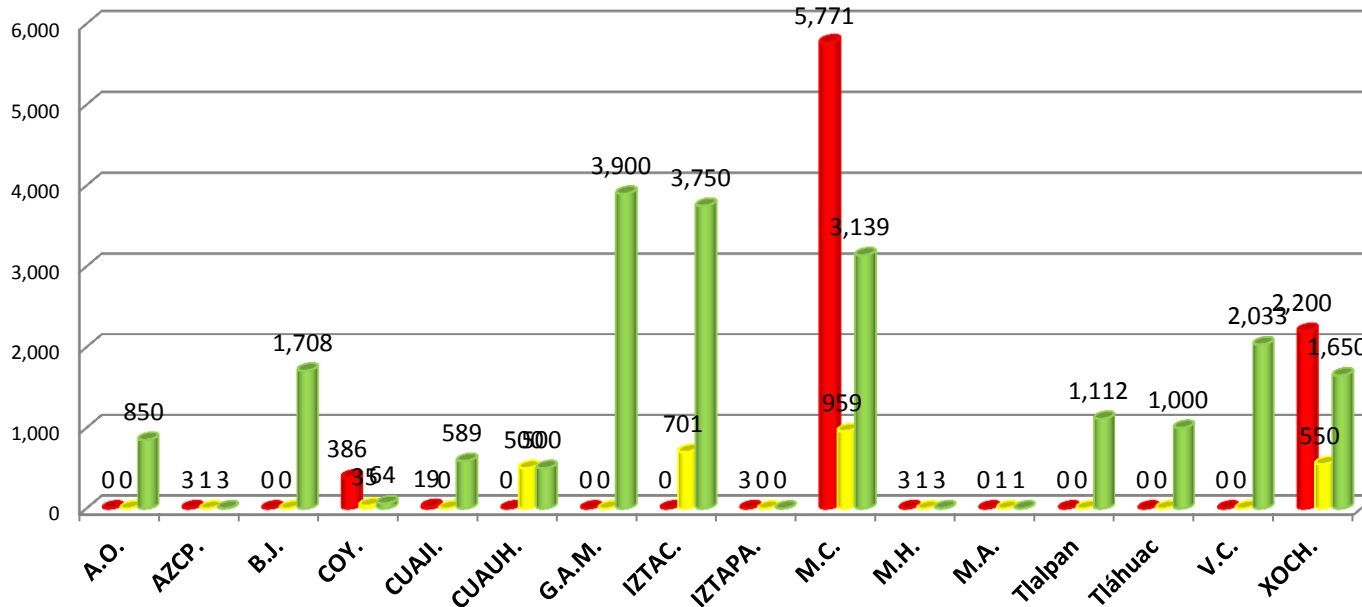
El índice de grado de obsolescencia (IGO) más alto lo presentan Seguridad, Delegaciones, Gobierno, Movilidad, Economía, Educación, Salud, Social y Turismo y con un porcentaje de grado optimo lo presentan Delegaciones, Gobierno, Movilidad, Educación, Salud, Sustentabilidad, Social y Turismo.



## Vertical de Delegaciones

### Rubro: Seguridad-Antivirus

■ Obsoleto ■ Preventivo ■ Optimo



Ente Pub.	Total	%
A.O.	850	2.70%
AZCP.	7	0.02%
B.J.	1,708	5.43%
COY.	485	1.54%
CUAJI.	608	1.93%
CUAUH.	1,000	3.18%
G.A.M.	3,900	12.41%
IZTAC.	4,451	14.16%
IZTAPA.	3	0.01%
M.C.	9,869	31.39%
M.H.	7	0.02%
M.A.	2	0.01%
Tlalpan	1,112	3.54%
Tláhuac	1,000	3.18%
V.C.	2,033	6.47%
XOCH.	4,400	14.00%
<b>TOTAL</b>	<b>31,435</b>	<b>100%</b>

El mayor porcentaje de Antivirus lo tiene la Delegación Magdalena Contreras con 9,869 seguido de la Delegación Iztacalco y Xochimilco.

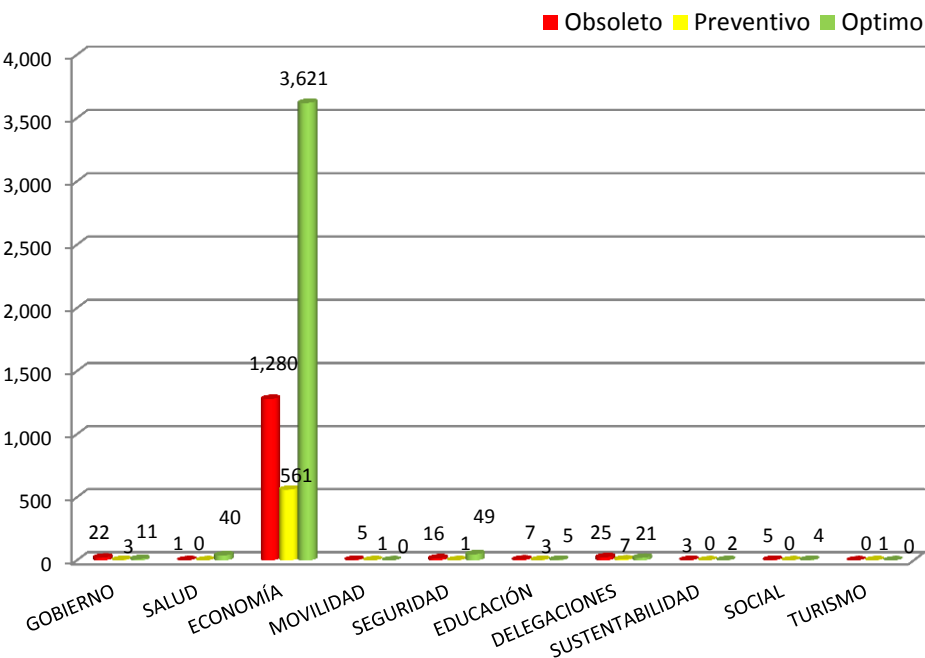
El índice de grado de obsolescencia (IGO) más alto lo presentan M.C. y XOCH. y con un mayor porcentaje, favorable al grado optimo lo presenta GAM., IZTAC., V.C., B.J., Tlalpan, Tláhuac.....



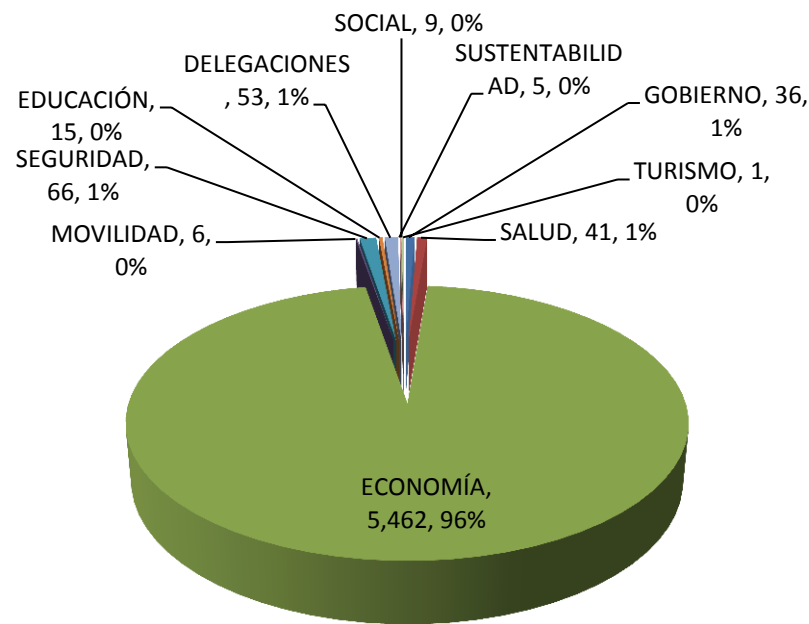
# Totales por grado de obsolescencia y por Verticales del PETIC

## Rubro: Seguridad-Firewall

2014, Total: 5,694



2014, Total: 5,694



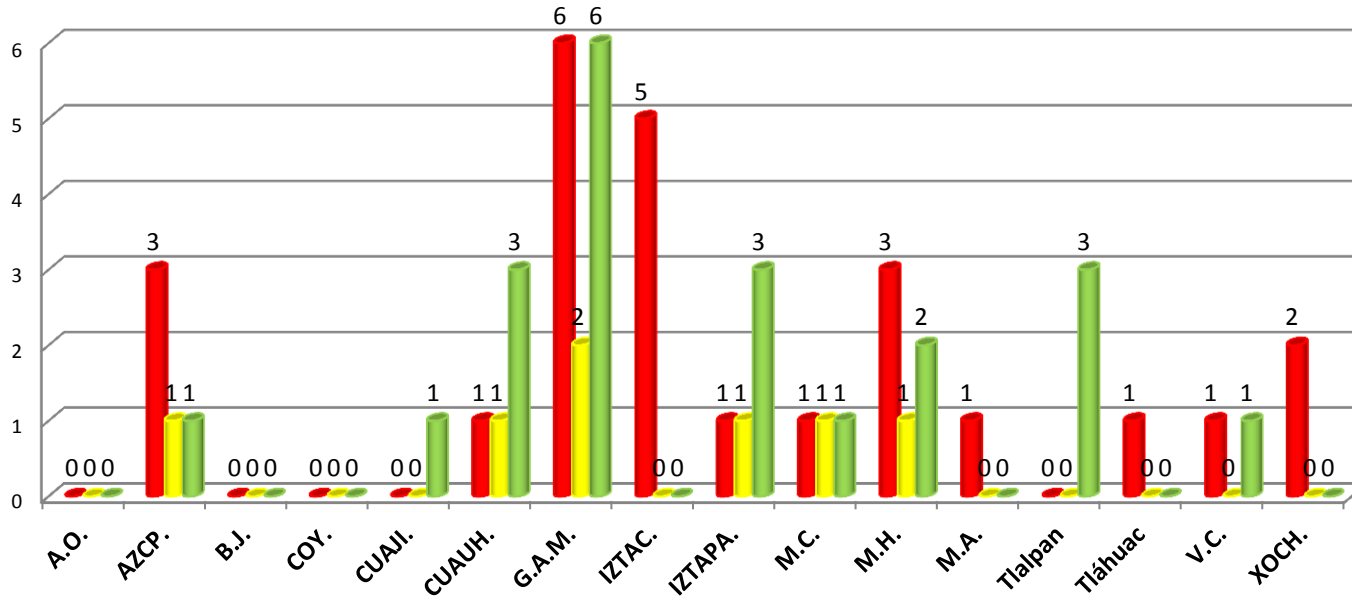
El mayor porcentaje de Firewall lo tiene, Economía con un 96%, seguido de Seguridad, Delegaciones y Gobierno con 1% ....

El índice de grado de obsolescencia (IGO) más alto lo presentan Economía, Delegaciones, Gobierno, Seguridad, Educación, Sustentabilidad, Social y Salud y con un porcentaje de grado optimo lo presentan Seguridad y Salud.

# Vertical de Delegaciones

## Rubro: Seguridad-Firewall

■ Obsoleto    ■ Preventivo    ■ Optimo



Ente Pub.	Total	%
A.O.	0	0.00%
AZCP.	5	9.43%
B.J.	0	0.00%
COY.	0	0.00%
CUAJI.	1	1.89%
CUAUH.	5	9.43%
G.A.M.	14	26.42%
IZTAC.	5	9.43%
IZTAPA.	5	9.43%
M.C.	3	5.66%
M.H.	6	11.32%
M.A.	1	1.89%
Tlalpan	3	5.66%
Tláhuac	1	1.89%
V.C.	2	3.77%
XOCH.	2	3.77%
<b>TOTAL</b>	<b>53</b>	<b>100%</b>

El mayor porcentaje de Seguridad-Firewall lo tiene la Delegación Gustavo A. Madero con 14, seguido de la Delegación Miguel Hidalgo, Azcapotzalco, Cuauhtémoc, Iztacalco, Iztapalapa...

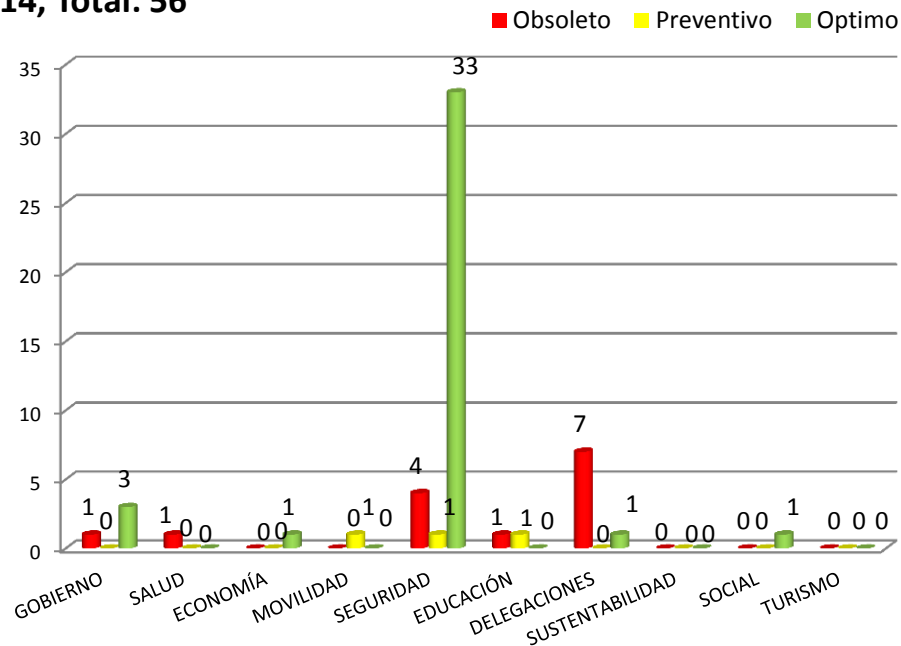
El índice de grado de obsolescencia (IGO) más alto lo presentan GAM., IZTAC., AZCP., M.H. y XOCH. y con un mayor porcentaje, favorable al grado optimo lo presentan CUAJI., CUAUH. IZTAPA., Tlalpan....



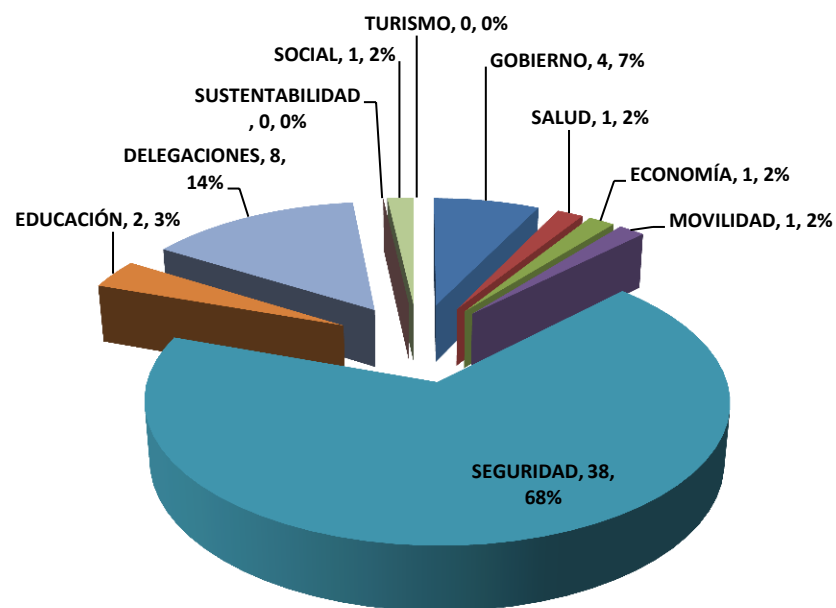
## Totales por grado de obsolescencia y por Verticales del PETIC

### Rubro: Seguridad-IPS

2014, Total: 56



2014, Total: 56



El mayor porcentaje de Seguridad-IPS lo tiene, Seguridad con un 68%, seguido de Delegaciones con 14%, Gobierno 7%, Economía 3% y Social, Salud, Economía y Movilidad 1% ....

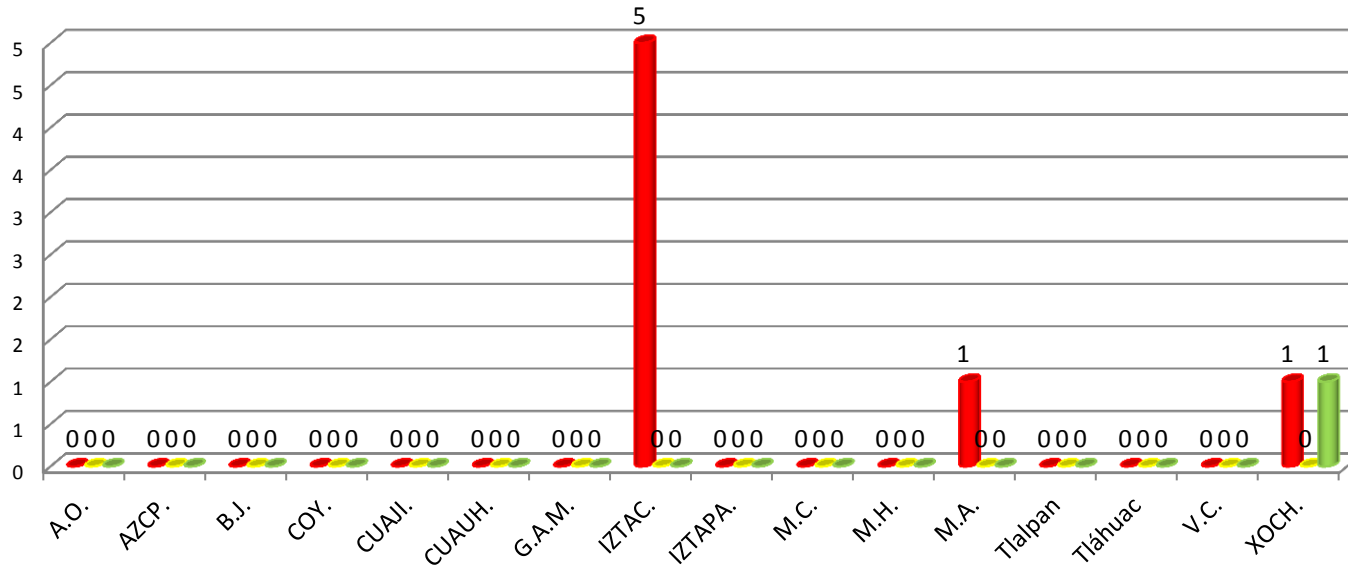
El índice de grado de obsolescencia (IGO) más alto lo presentan Delegaciones, Seguridad, Gobierno, Salud y Educación y como Seguridad tiene cantidad mas alta de IPS, presentan un porcentaje más alto, de grado óptimo, así como Gobierno Economía y Social.



# Vertical de Delegaciones

## Rubro: Seguridad-IPS

■ Obsoleto ■ Preventivo ■ Optimo



Ente Pub.	Total	%
A.O.	0	0.00%
AZCP.	0	0.00%
B.J.	0	0.00%
COY.	0	0.00%
CUAJI.	0	0.00%
CUAUH.	0	0.00%
G.A.M.	0	0.00%
<b>IZTAC.</b>	<b>5</b>	<b>62.50%</b>
IZTAPA.	0	0.00%
M.C.	0	0.00%
M.H.	0	0.00%
M.A.	1	12.50%
Tlalpan	0	0.00%
Tláhuac	0	0.00%
V.C.	0	0.00%
XOCH.	2	25.00%
<b>TOTAL</b>	<b>8</b>	<b>100%</b>

El mayor porcentaje de Seguridad-IPS lo tiene la Delegación Iztacalco con 5, seguido de la Delegación Xochimilco y Milpa Alta.

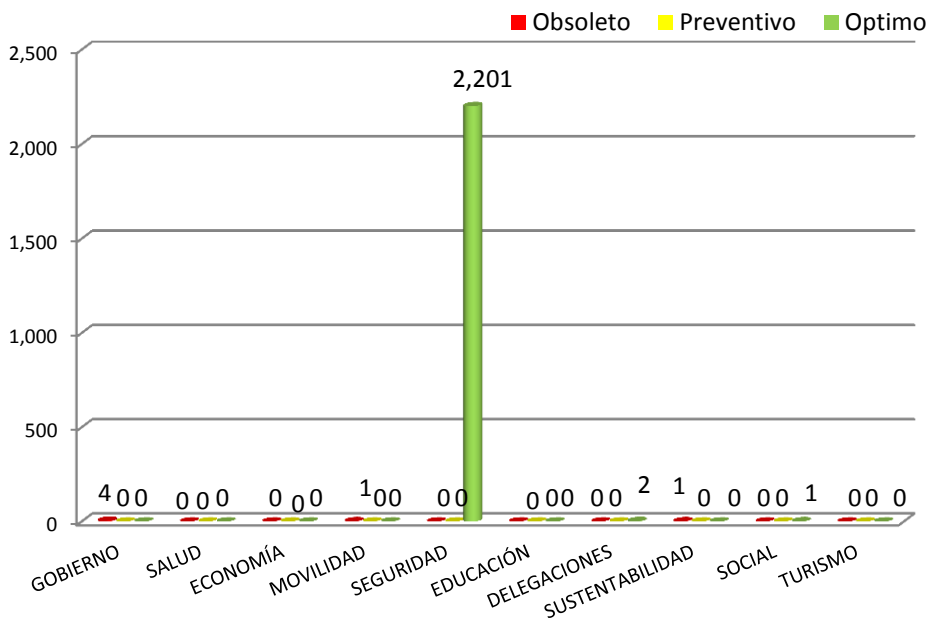
El índice de grado de obsolescencia (IGO) más alto lo presentan IZTAC., M.A. y XOCH.



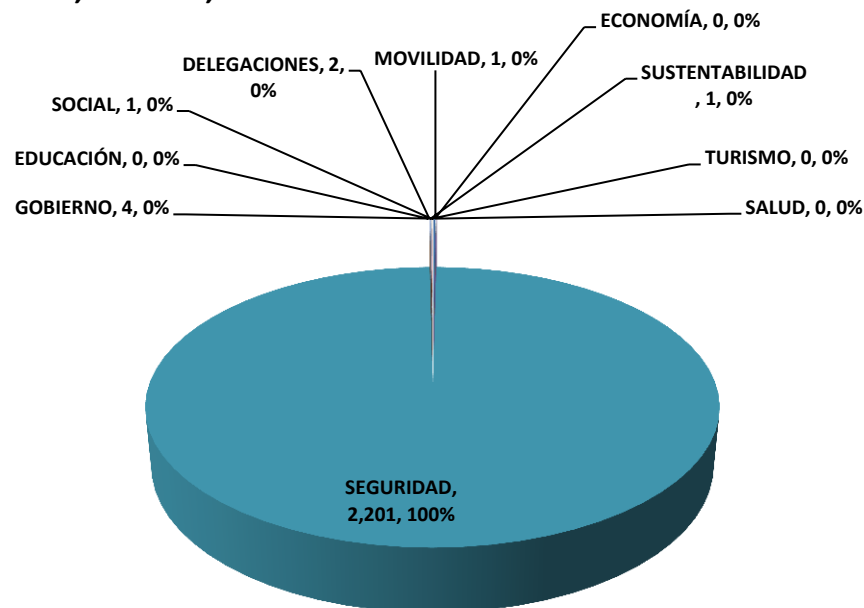
## Totales por grado de obsolescencia y por Verticales del PETIC

### Rubro: Seguridad-Secure Web Gateway

2014, Total: 2,210



2014, Total: 2,210



El mayor porcentaje de Seguridad-Secure Web Gateway lo tiene, Seguridad con un 99%, seguido de Gobierno, Delegaciones, Movilidad, Sustentabilidad y Social que en su conjunto no llega al 1%

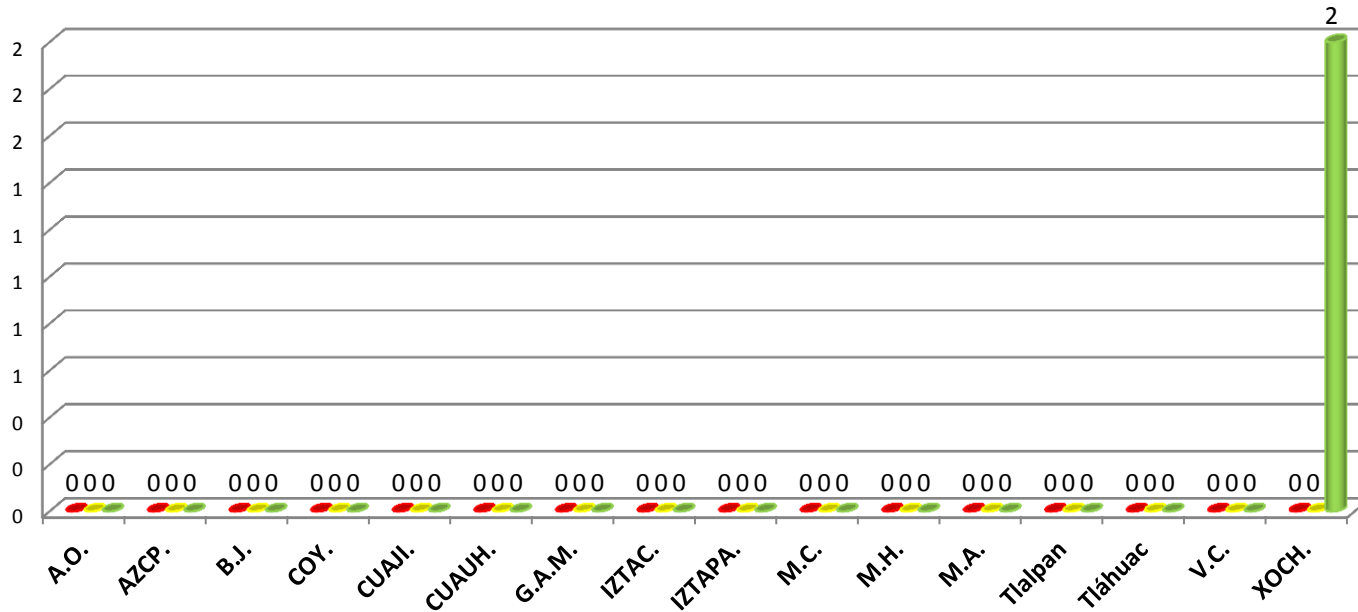
El índice de grado de obsolescencia (IGO) más alto lo presentan Gobierno y Sustentabilidad y con un porcentaje de grado optimo lo presentan Seguridad, Delegaciones y Social.



# Vertical de Delegaciones

## Rubro: Seguridad-Secure Web Gateway

■ Obsoleto ■ Preventivo ■ Optimo



Ente Pub.	Total	%
A.O.	0	0.00%
AZCP.	0	0.00%
B.J.	0	0.00%
COY.	0	0.00%
CUAJI.	0	0.00%
CUAUH.	0	0.00%
G.A.M.	0	0.00%
IZTAC.	0	0.00%
IZTAPA.	0	0.00%
M.C.	0	0.00%
M.H.	0	0.00%
M.A.	0	0.00%
Tlalpan	0	0.00%
Tláhuac	0	0.00%
V.C.	0	0.00%
XOCH.	2	100%
<b>TOTAL</b>	<b>2</b>	<b>100%</b>

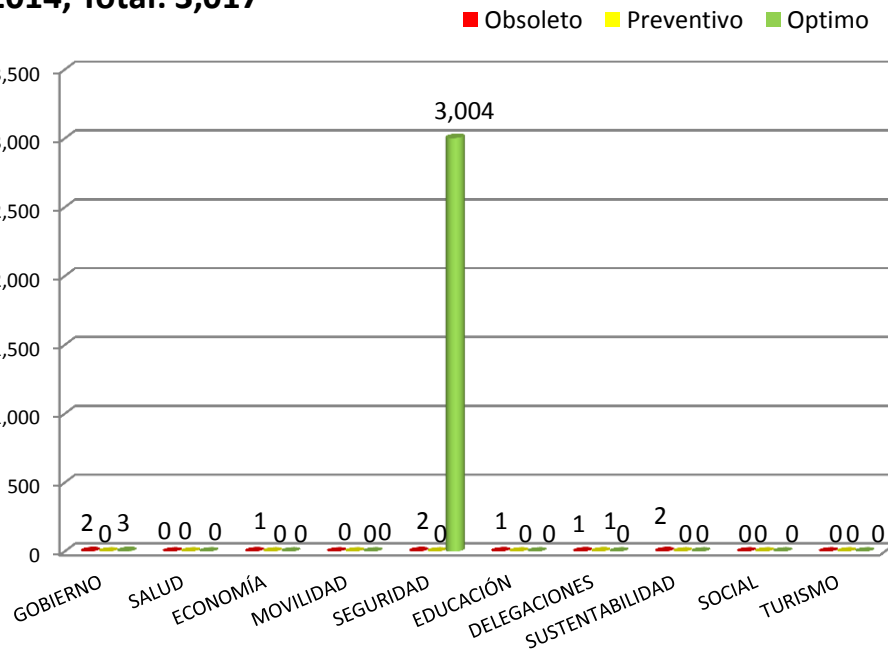
El mayor porcentaje de Seguridad-Secure Web Gateway lo tiene la Delegación Xochimilco con 2 y se presenta en grado optimo.



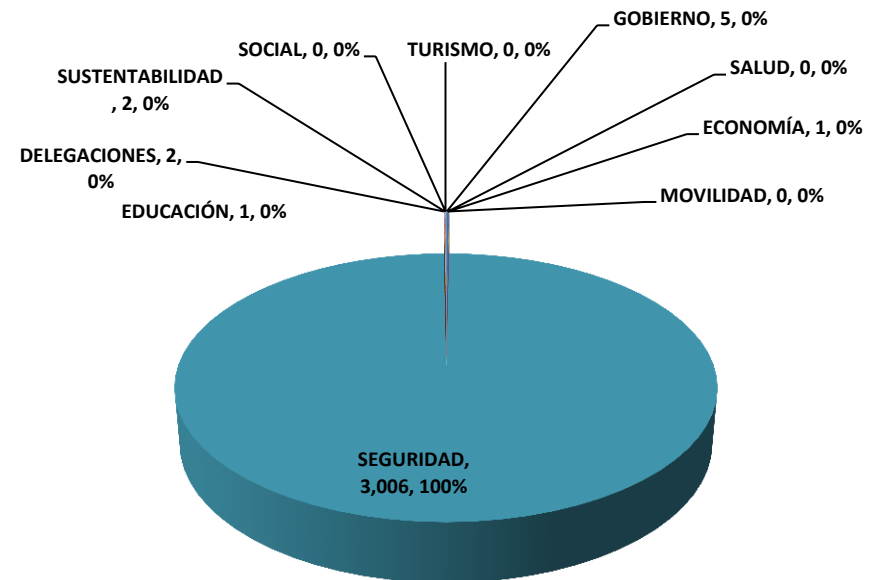
## Totales por grado de obsolescencia y por Verticales del PETIC

### Rubro: Seguridad-Secure Email Gateway

2014, Total: 3,017



2014, Total: 3,017



El mayor porcentaje de Seguridad-Secure Email Gateway lo tiene, Seguridad con un 99%, seguido de Gobierno, Delegaciones, Sustentabilidad Educación y Economía que en su conjunto no llega al 1%

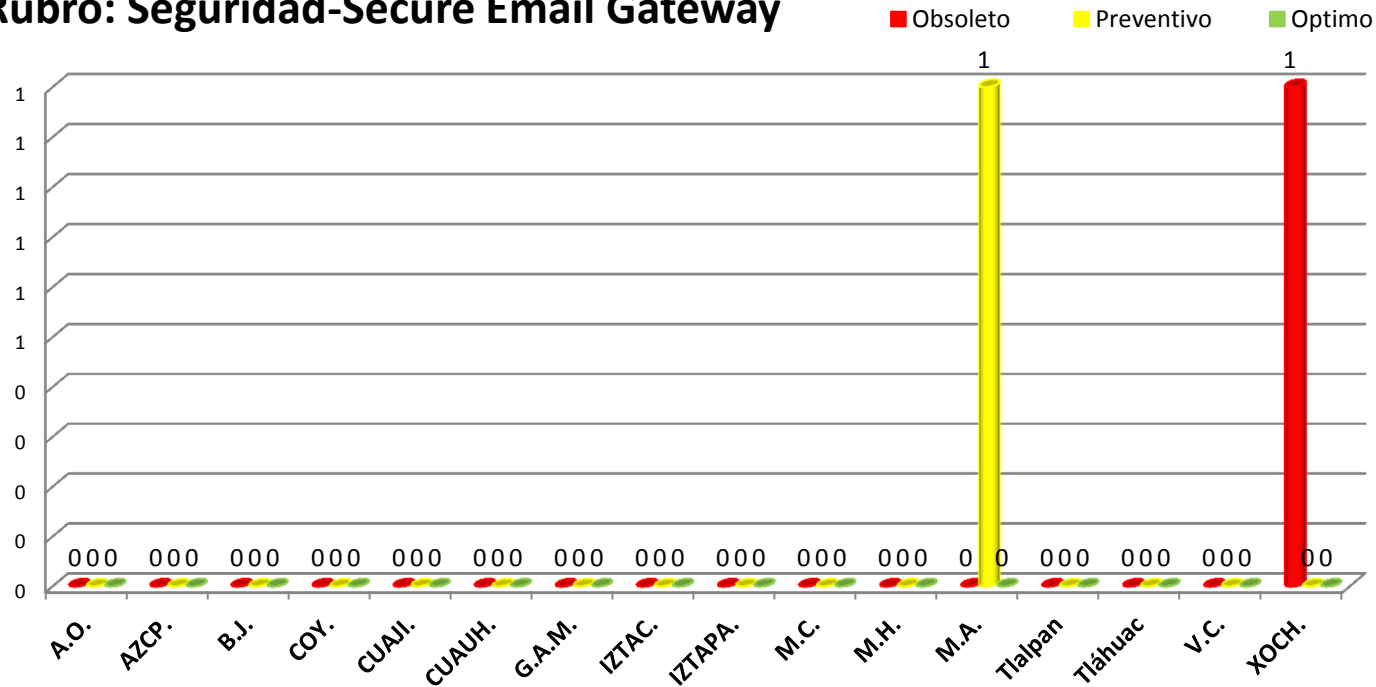
El índice de grado de obsolescencia (IGO) más alto lo presentan Gobierno, Sustentabilidad y Seguridad y con un porcentaje de grado optimo lo presentan Seguridad y Gobierno.





## Vertical de Delegaciones

### Rubro: Seguridad-Secure Email Gateway



Ente Pub.	Total	%
A.O.	0	0.00%
AZCP.	0	0.00%
B.J.	0	0.00%
COY.	0	0.00%
CUAJI.	0	0.00%
CUAUH.	0	0.00%
G.A.M.	0	0.00%
IZTAC.	0	0.00%
IZTAPA.	0	0.00%
M.C.	0	0.00%
M.H.	0	0.00%
M.A.	1	50.00%
Tlalpan	0	0.00%
Tláhuac	0	0.00%
V.C.	0	0.00%
XOCH.	1	50.00%
<b>TOTAL</b>	<b>2</b>	<b>100%</b>

El mayor porcentaje de Seguridad-Secure Email Gateway lo tienen las Delegaciones Milpa Alta y Xochimilco con 1 cada respectivamente.

El índice de grado de obsolescencia (IGO) más alto lo presentan Xoch. y con un mayor porcentaje, favorable al grado preventivo presenta M.A.

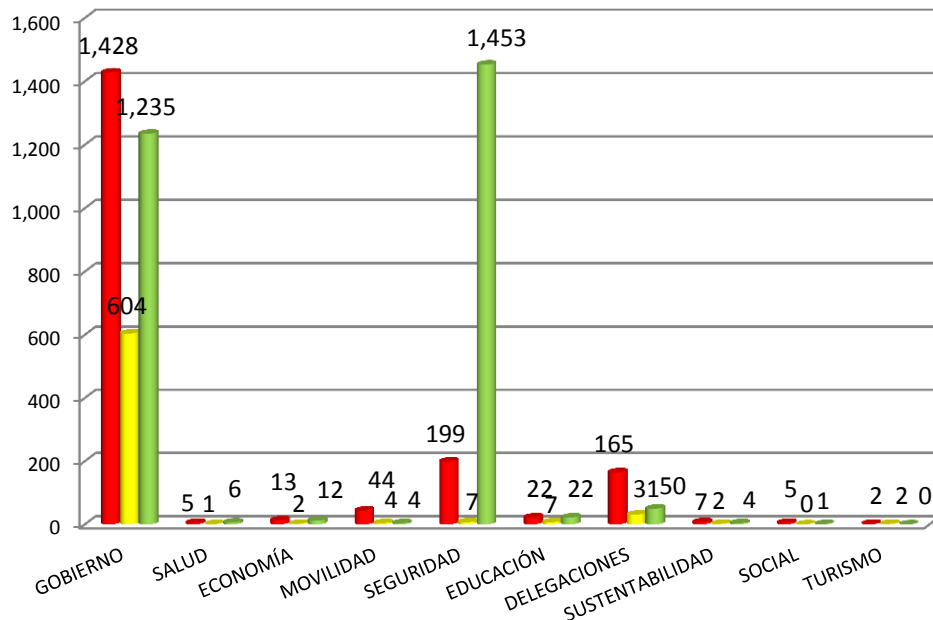


# Totales por grado de obsolescencia y por Verticales del PETIC

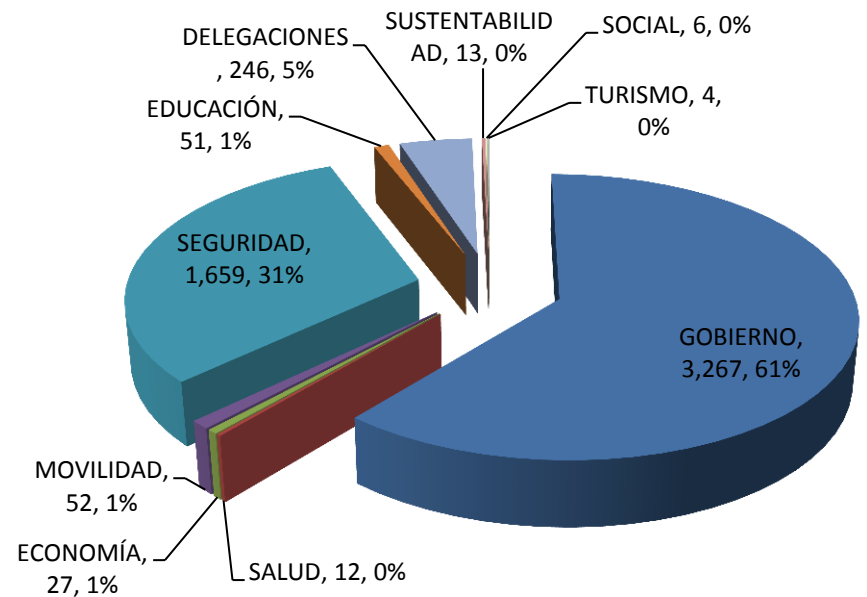
## Rubro: Base de Datos

2014, Total: 5,337

■ Obsoleto ■ Preventivo ■ Optimo



2014, Total: 5,337



El mayor porcentaje de Base de Datos lo tiene, Gobierno con un 61%, seguido de Seguridad con 31%, Delegaciones 5%, Movilidad, Educación y Economía 1%....

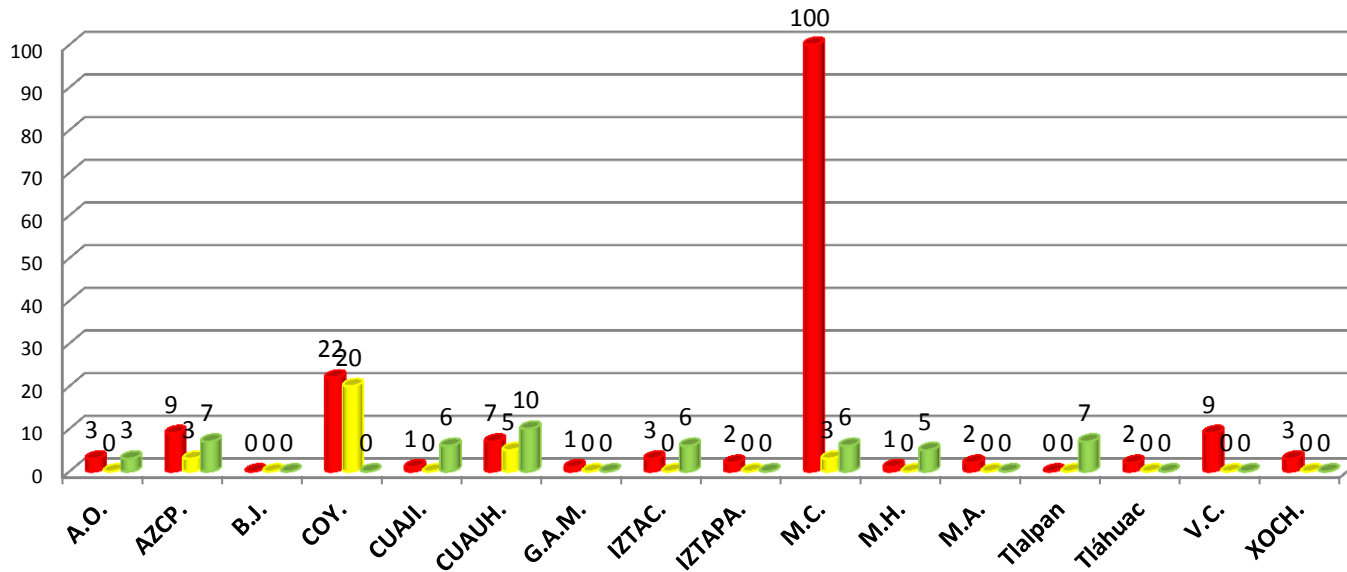
El índice de grado de obsolescencia (IGO) más alto lo presentan Gobierno, Seguridad, Delegaciones, Movilidad, Educación, Economía, Sustentabilidad, Salud, Social y Turismo y con un porcentaje de grado optimo lo presenta Seguridad.



# Vertical de Delegaciones

## Rubro: Base de Datos

■ Obsoleto ■ Preventivo ■ Optimo



Ente Pub.	Total	%
A.O.	6	2.44%
AZCP.	19	7.72%
B.J.	0	0.00%
COY.	42	17.07%
CUAJI.	7	2.85%
CUAUH.	22	8.94%
G.A.M.	1	0.41%
IZTAC.	9	3.66%
IZTAPA.	2	0.81%
M.C.	109	44.31%
M.H.	6	2.44%
M.A.	2	0.81%
Tlalpan	7	2.85%
Tláhuac	2	0.81%
V.C.	9	3.66%
XOCH.	3	1.22%
<b>TOTAL</b>	<b>246</b>	<b>100%</b>

El mayor porcentaje de Base de Datos lo tiene la Delegación Madalena Contreras con 109, seguido de la Delegación Coyoacán y Cuauhtémoc.

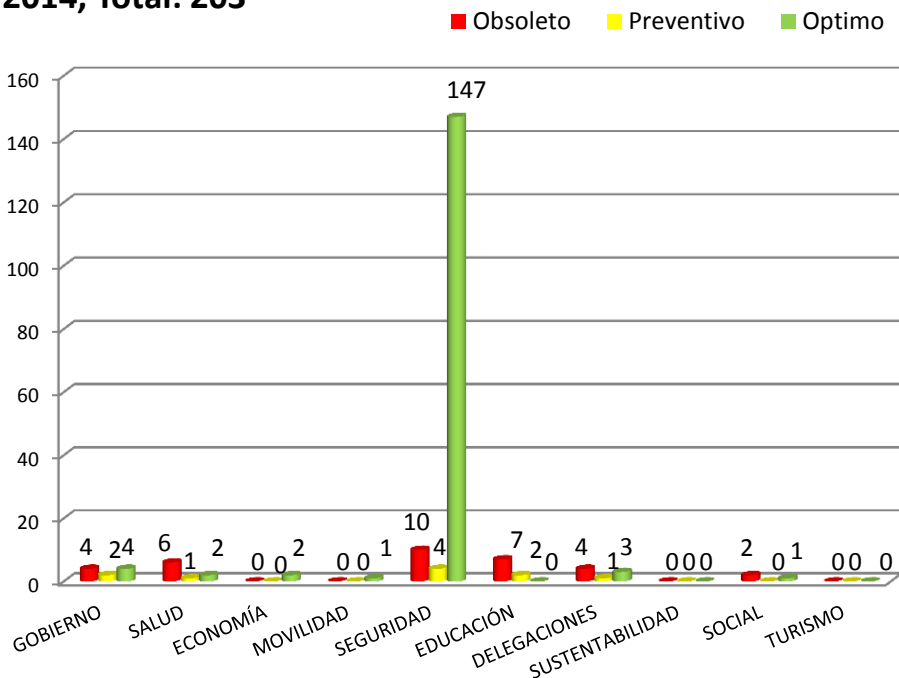
El índice de grado de obsolescencia (IGO) más alto lo presentan M.C. Coy. Azcp. V.C. y Cuauh. y con un mayor porcentaje, favorable al grado optimo lo presenta Cuauh., Cuaji., Iztac., M.H. y Tlalpan.



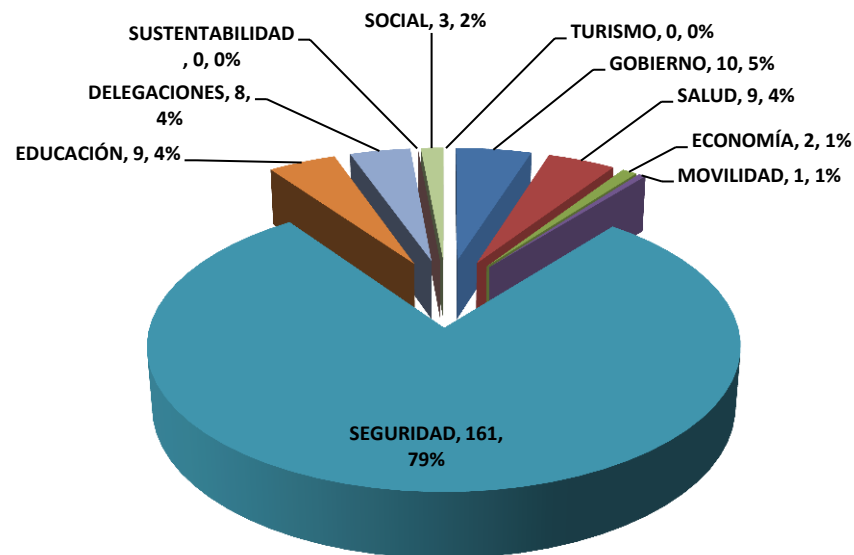
# Totales por grado de obsolescencia y por Verticales del PETIC

## Rubro: Telefonía-IP PBX

2014, Total: 203



2014, Total: 203



El mayor porcentaje de Telefonía-IP PBX lo tiene, Seguridad con un 79%, seguido de Gobierno 5%, Educación 4%, Salud y Delegaciones 4%, Social 2%, Economía y Movilidad 1%....

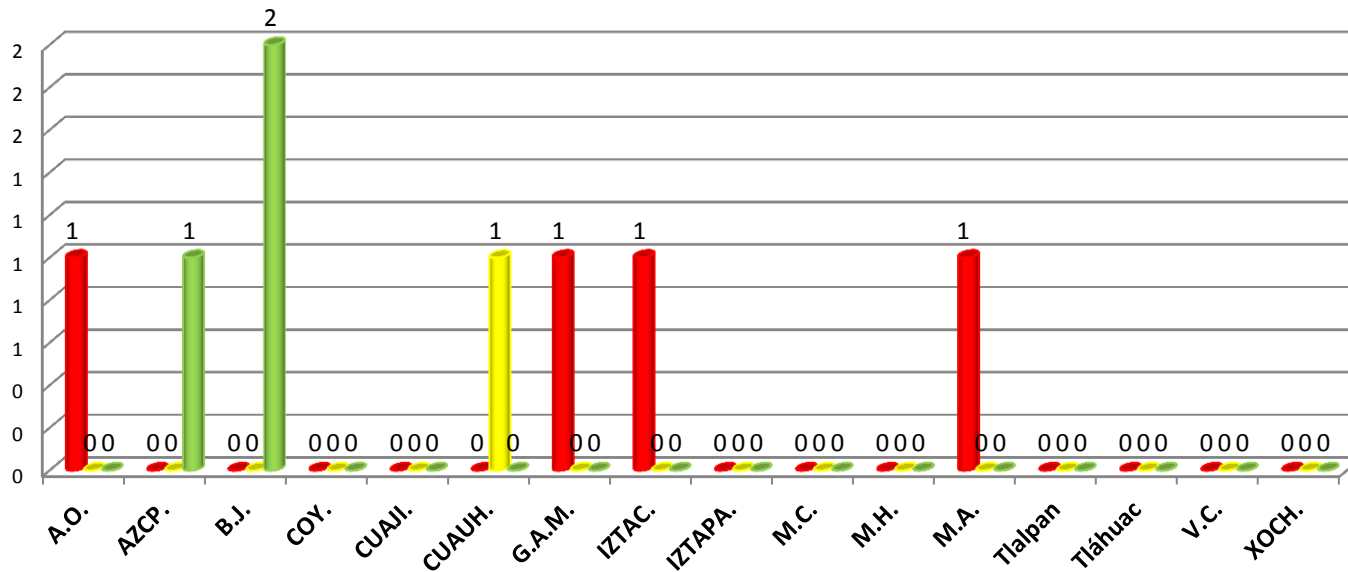
El índice de grado de obsolescencia (IGO) más alto lo presentan Seguridad, Educación, Salud, Gobierno, Delegaciones, y Social y como Seguridad tiene cantidad mas alta de Telefonía-IP PBX, presenta un porcentaje más alto de grado óptimo.



# Vertical de Delegaciones

## Rubro: Telefonía-IP PBX

■ Obsoleto ■ Preventivo ■ Optimo



Ente Pub.	Total	%
A.O.	1	12.50%
AZCP.	1	12.50%
B.J.	2	25.00%
COY.	0	0.00%
CUAJI.	0	0.00%
CUAUH.	1	12.50%
G.A.M.	1	12.50%
IZTAC.	1	12.50%
IZTAPA.	0	0.00%
M.C.	0	0.00%
M.H.	0	0.00%
M.A.	1	12.50%
Tlalpan	0	0.00%
Tláhuac	0	0.00%
V.C.	0	0.00%
XOCH.	0	0.00%
<b>TOTAL</b>	<b>8</b>	<b>100%</b>

El mayor porcentaje de Telefonía-IP PBX lo tiene la Delegación Benito Juárez con 2 equipos, seguido de las Delegaciones Álvaro Obregón, Azcapotzalco, Cuauhtémoc, Gustavo A. Madero.....

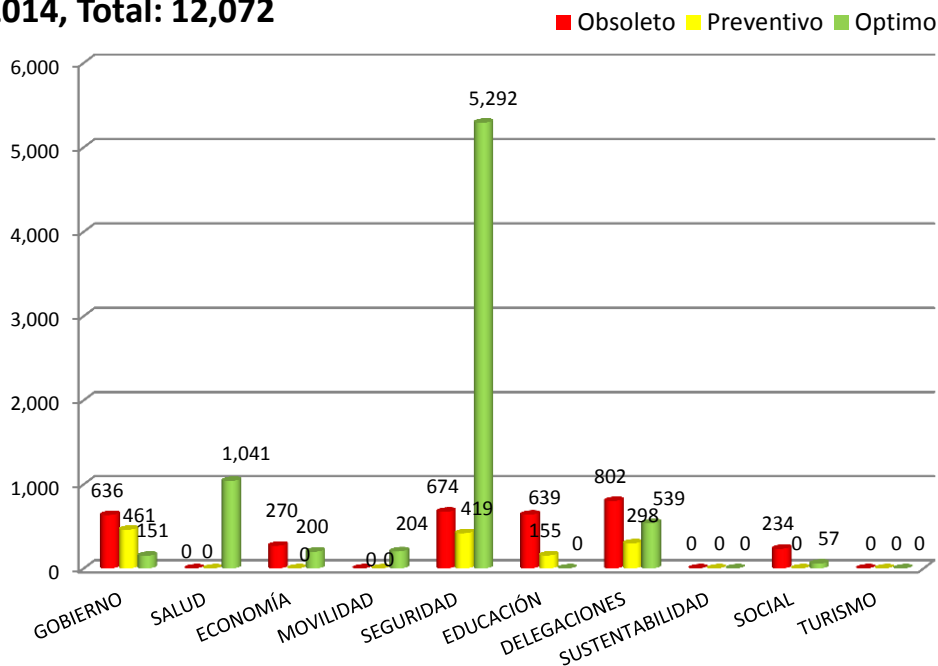
El índice de grado de obsolescencia (IGO) más alto lo presentan GAM, M.H., IZTACA, A.O. y Tláhuac y con un mayor porcentaje, favorable al grado optimo lo presenta Coy, Tlalpan, B.J. y M.C.



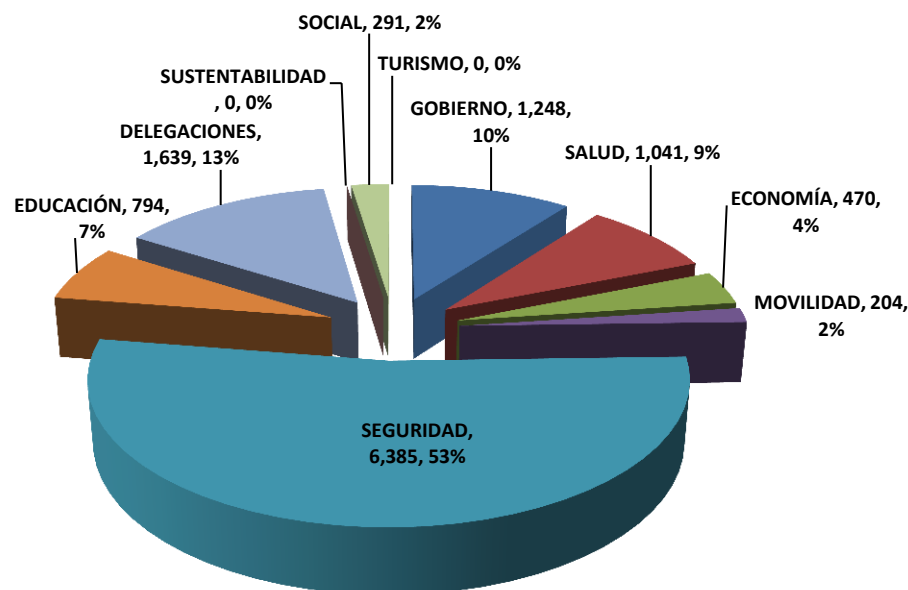
# Totales por grado de obsolescencia y por Verticales del PETIC

## Rubro: Telefonía-IP

2014, Total: 12,072



2014, Total: 12,072



El mayor porcentaje de Telefonía-IP lo tiene, Seguridad con un 53%, seguido de Delegaciones 13%, Gobierno 10%, Salud 9%, Educación 7%, Economía 4%, Movilidad y Social 2% ...

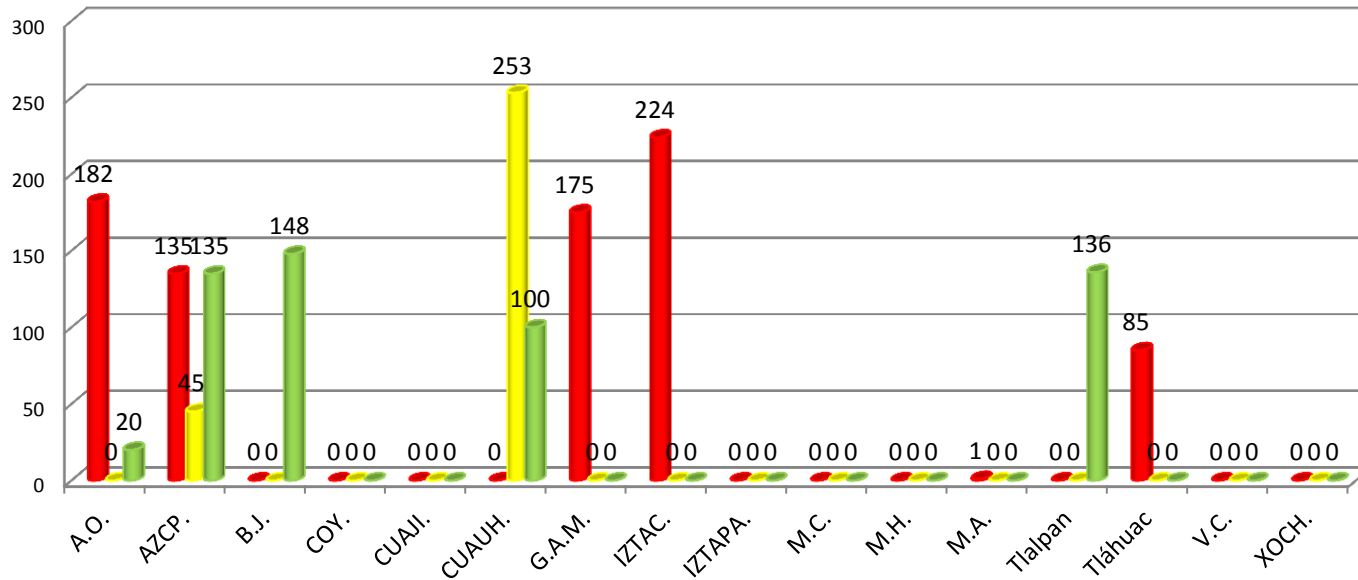
El índice de grado de obsolescencia (IGO) más alto lo presentan Delegaciones, Seguridad, Educación, Gobierno, Economía, y Social y como Seguridad tiene cantidad mas alta de Telefonía-IP, presentan un porcentaje más alto de grado óptimo.



# Vertical de Delegaciones

## Rubro: Telefonía-IP

■ Obsoleto ■ Preventivo ■ Optimo



Ente Pub.	Total	%
A.O.	202	12.32%
AZCP.	315	19.22%
B.J.	148	9.03%
COY.	0	0.00%
CUAJI.	0	0.00%
<b>CUAUH.</b>	<b>353</b>	<b>21.54%</b>
G.A.M.	175	10.68%
IZTAC.	224	13.67%
IZTAPA.	0	0.00%
M.C.	0	0.00%
M.H.	0	0.00%
M.A.	1	0.06%
Tlalpan	136	8.30%
Tláhuac	85	5.19%
V.C.	0	0.00%
XOCH.	0	0.00%
<b>TOTAL</b>	<b>1,639</b>	<b>100%</b>

El mayor porcentaje de Telefonía-IP lo tiene la Delegación Cuauhtémoc con 353 equipos, seguido de la Delegación Azcapotzalco e Iztacalco.

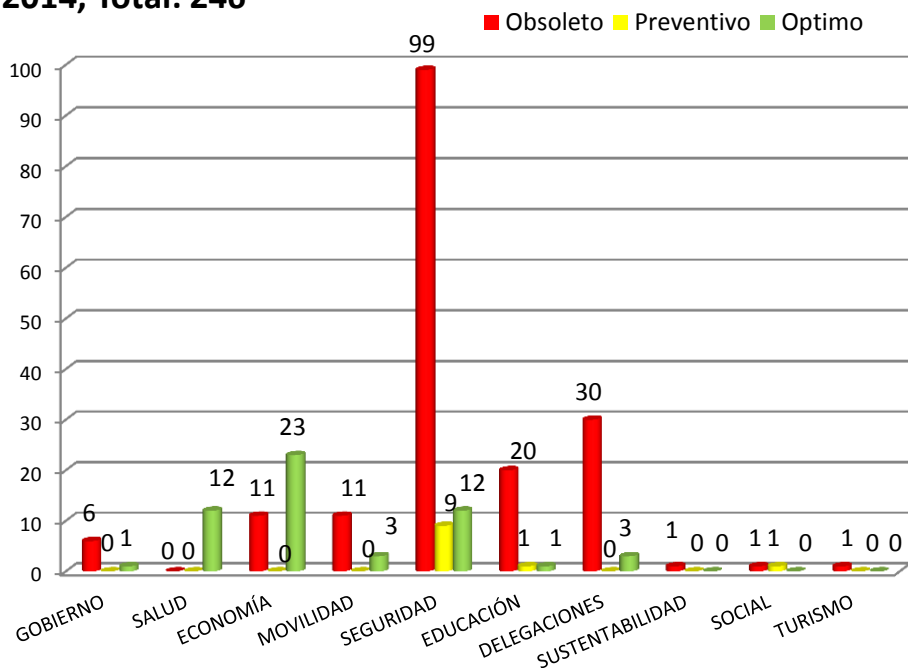
El índice de grado de obsolescencia (IGO) más alto lo presentan Iztac., A.O. GAM, Azcap y Tláhuac y con un mayor porcentaje, favorable al grado optimo y preventivo lo presentan B.J., Tlalpan, Azcap., y Cuauh.



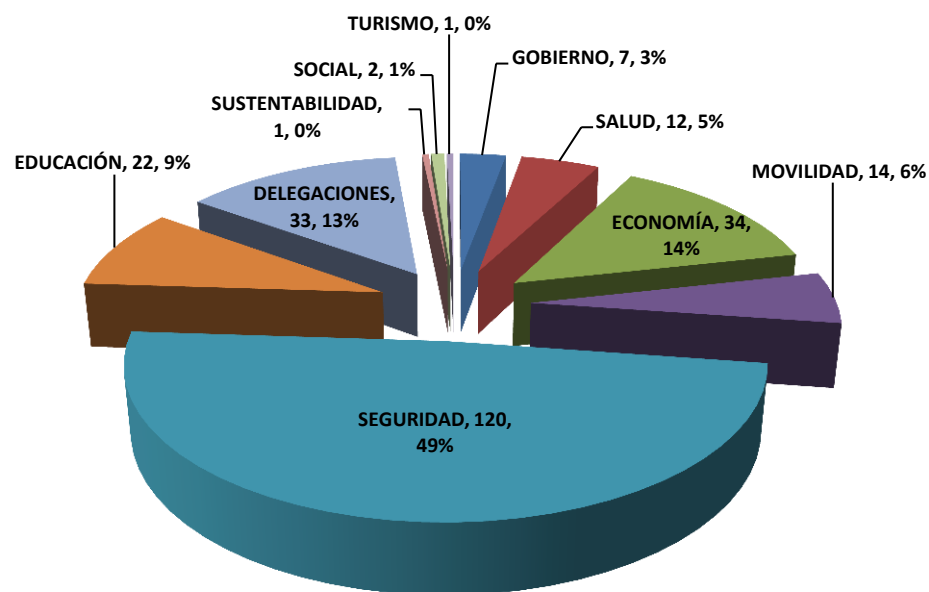
# Totales por grado de obsolescencia y por Verticales del PETIC

## Rubro: Telefonía-PBX

2014, Total: 246



2014, Total: 246



El mayor porcentaje de Telefonía-PBX lo tiene, Seguridad con un 49%, seguido de Economía 14%, Delegaciones 13%, Educación 9%, Movilidad 6%, Gobierno 3%, y Social 1% ....

El índice de grado de obsolescencia (IGO) más alto lo presentan Seguridad, Delegaciones, Educación, Economía, Movilidad, Gobierno, Social, Sustentabilidad y Turismo y con un porcentaje de grado optimo lo presentan Economía y Salud.

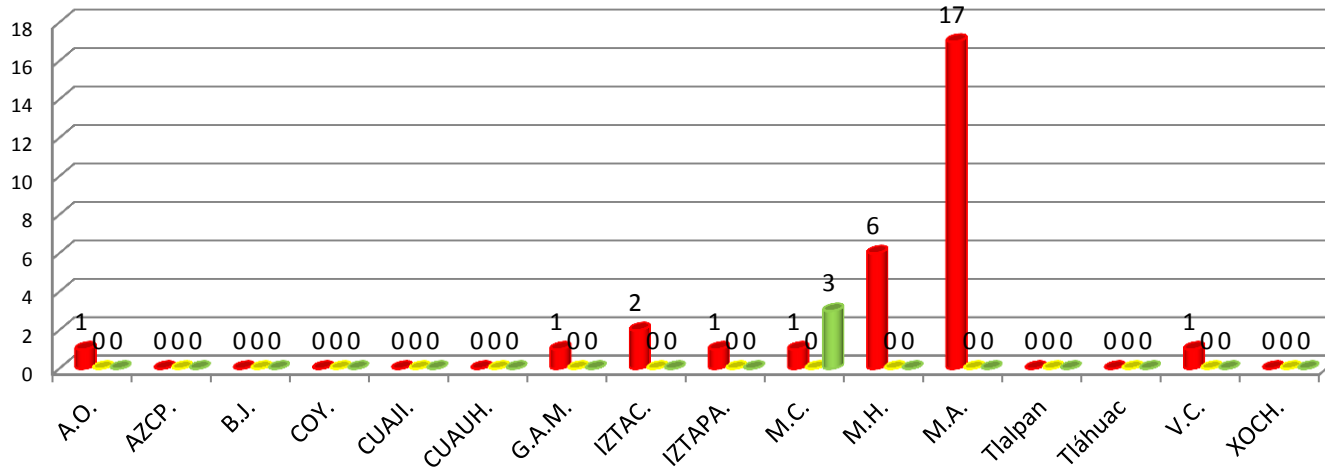




## Vertical de Delegaciones

### Rubro: Telefonía-PBX

■ Obsoleto ■ Preventivo ■ Optimo



Ente Pub.	Total	%
A.O.	1	3.03%
AZCP.	0	0.00%
B.J.	0	0.00%
COY.	0	0.00%
CUAJI.	0	0.00%
CUAUH.	0	0.00%
G.A.M.	1	3.03%
IZTAC.	2	6.06%
IZTAPA.	1	3.03%
M.C.	4	12.12%
M.H.	6	18.18%
<b>M.A.</b>	<b>17</b>	<b>51.52%</b>
Tlalpan	0	0.00%
Tláhuac	0	0.00%
V.C.	1	3.03%
XOCH.	0	0.00%
<b>TOTAL</b>	<b>33</b>	<b>100%</b>

El mayor porcentaje de Telefonía-PBX lo tiene la Delegación Milpa Alta con 17 equipos, seguido de la Delegación Miguel Hidalgo y Magdalena Contreras.

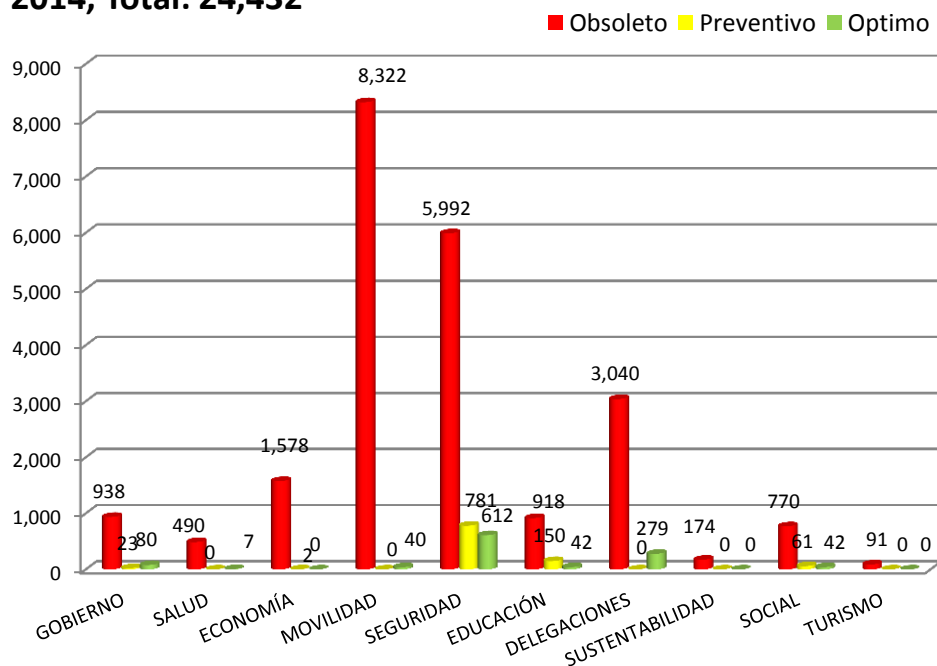
El índice de grado de obsolescencia (IGO) más alto lo presentan M.A., M.H., IZTAC., A.O., Iztap., M.C. y V.C. y con un mayor porcentaje, favorable al grado optimo lo presenta M.C.



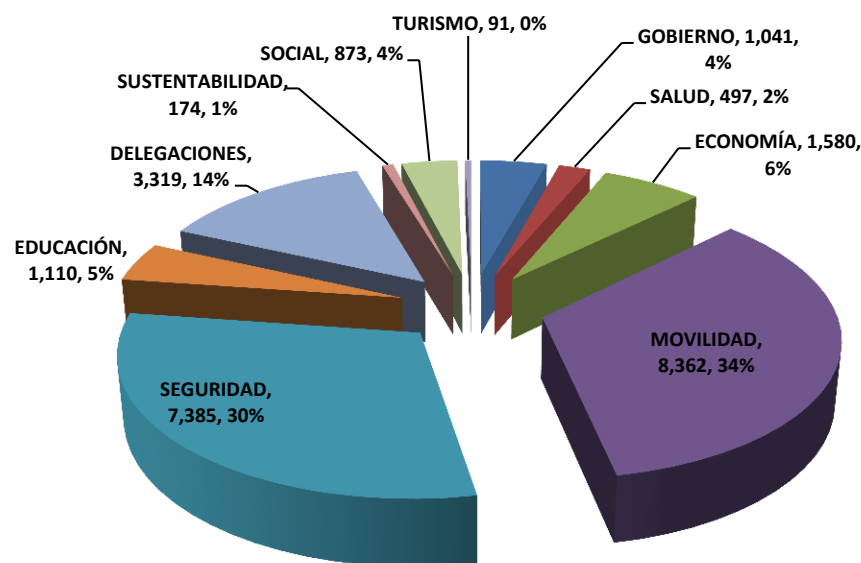
## Totales por grado de obsolescencia y por Verticales del PETIC

### Rubro: Telefonía-Convencional

2014, Total: 24,432



2014, Total: 24,432



El mayor porcentaje de Telefonía-Convencional lo tiene, Movilidad con un 34%, seguido de Seguridad con 30%, Delegaciones 14%, Economía 6%, Educación 5%, Gobierno y Social 4% ....

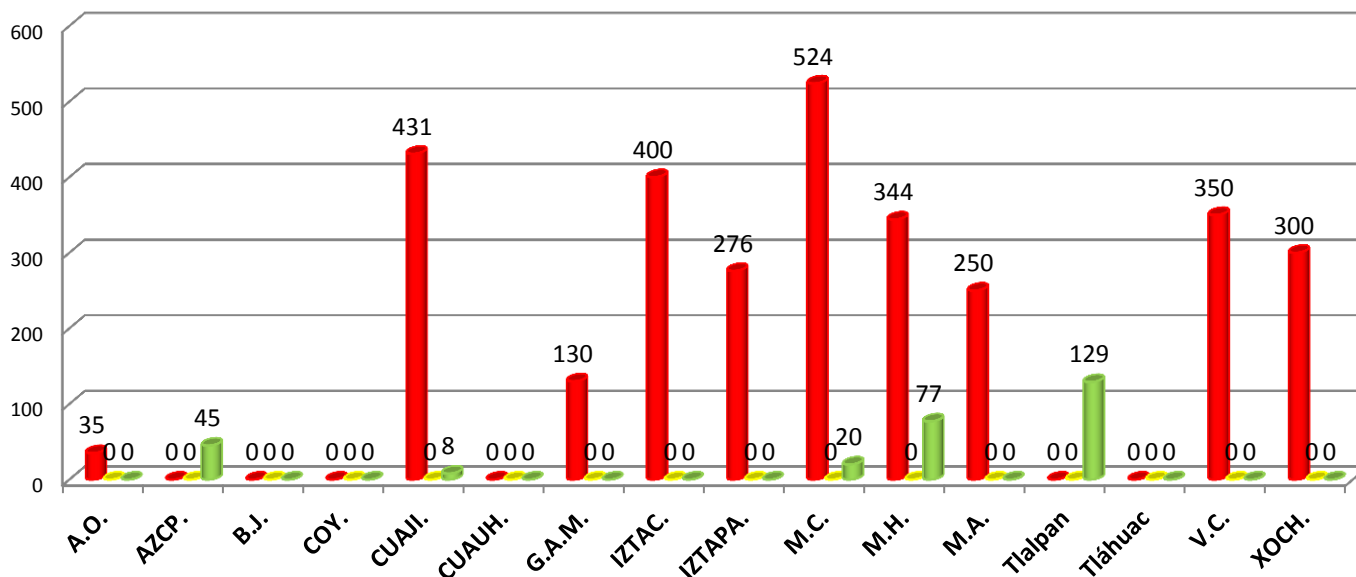
El índice de grado de obsolescencia (IGO) más alto lo presentan Movilidad, Seguridad, Delegaciones, Economía, Gobierno, Educación, Social, Salud, Sustentabilidad, y Turismo.



# Vertical de Delegaciones

## Rubro: Telefonía-Convencionales

■ Obsoleto ■ Preventivo ■ Optimo



Ente Pub.	Total	%
A.O.	35	1.05%
AZCP.	45	1.36%
B.J.	0	0.00%
COY.	0	0.00%
CUAJI.	439	13.23%
CUAUH.	0	0.00%
G.A.M.	130	3.92%
IZTAC.	400	12.05%
IZTAPA.	276	8.32%
<b>M.C.</b>	<b>544</b>	<b>16.39%</b>
M.H.	421	12.68%
M.A.	250	7.53%
Tlalpan	129	3.89%
Tláhuac	0	0.00%
V.C.	350	10.55%
XOCH.	300	9.04%
<b>TOTAL</b>	<b>3,319</b>	<b>100%</b>

El mayor porcentaje de Telefonía-Convencionales lo tiene la Delegación Magdalena Contreras con 544 equipos, seguido de la Delegación Cuajimalpa y Miguel Hidalgo.

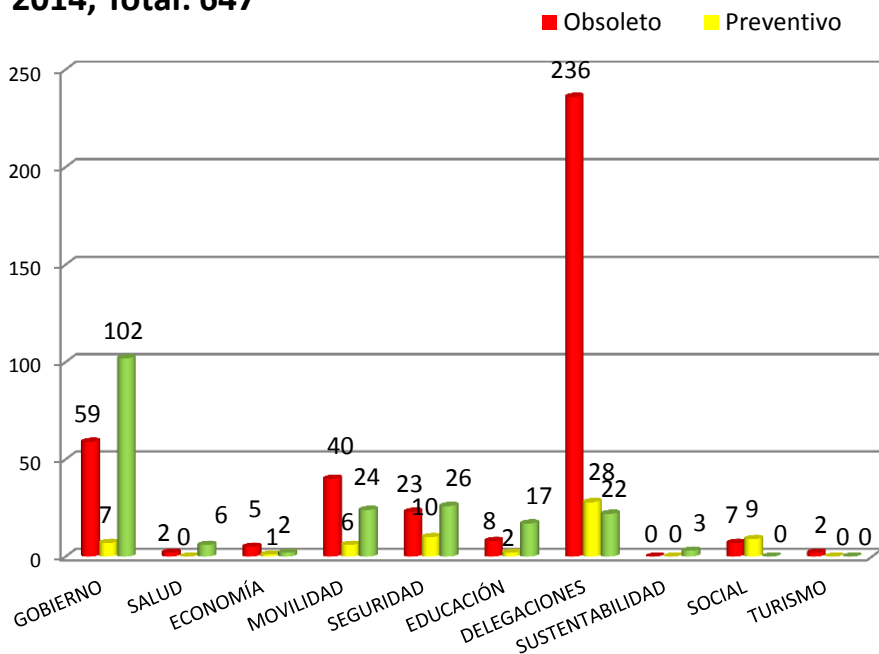
El índice de grado de obsolescencia (IGO) más alto lo presentan M.C., Cuaji., Iztac., V.C., M.H., Xoch. Iztapa... y con un mayor porcentaje, favorable al grado optimo lo presentan Azcp. Y Tlalpan.



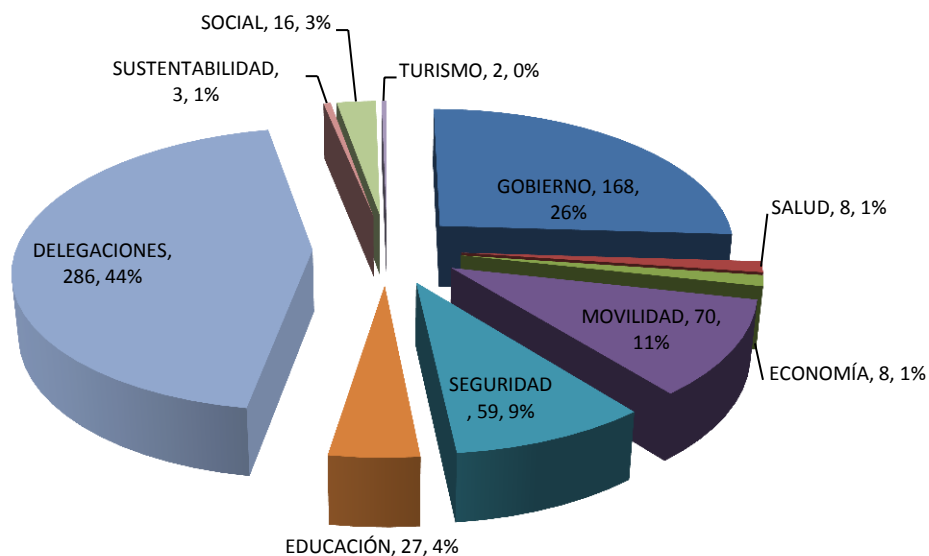
## Totales por grado de obsolescencia y por Verticales del PETIC

### Rubro: Software-Diseño

2014, Total: 647



2014, Total: 647



El mayor porcentaje de Software-Diseño lo tiene, Delegaciones con un 44%, seguido de Gobierno con 26%, Movilidad 11%, Seguridad 9%, Educación 4% y Social 3%....

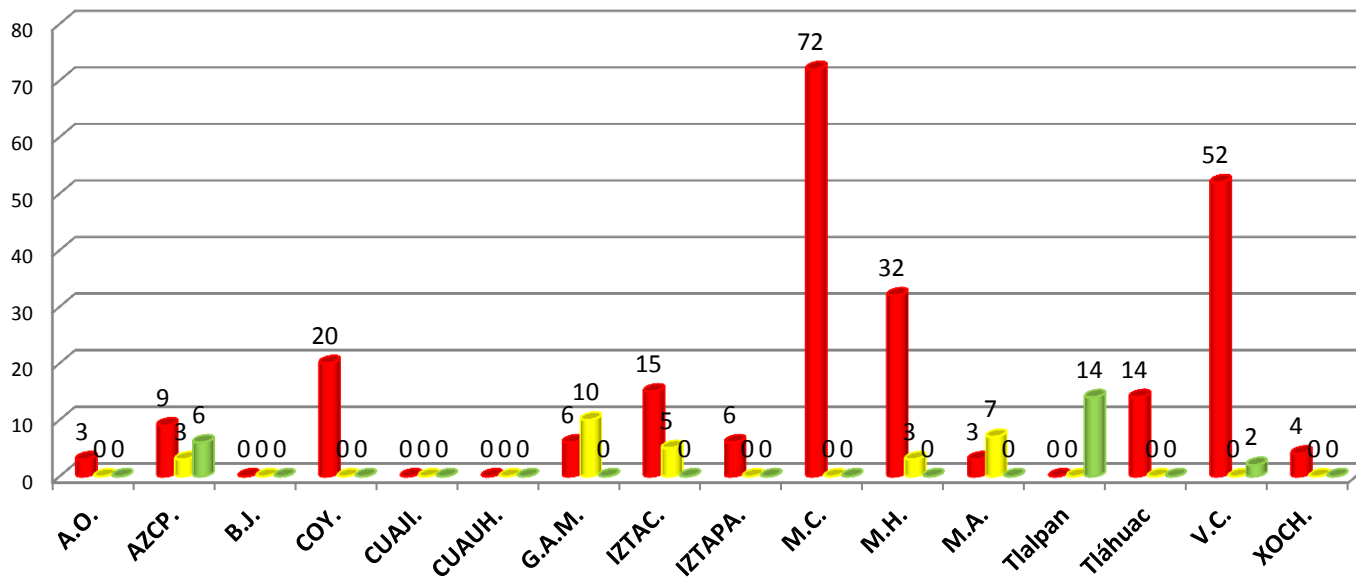
El índice de grado de obsolescencia (IGO) más alto lo presentan Delegaciones, Gobierno, Movilidad, Seguridad, Educación, Social, Economía, Salud, y Turismo y con un porcentaje de grado optimo lo presentan Gobierno, Seguridad, Salud y Sustentabilidad.



## Vertical de Delegaciones

### Rubro: Software-Diseño

■ Obsoleto ■ Preventivo ■ Optimo



Ente Pub.	Total	%
A.O.	3	1.05%
AZCP.	18	6.29%
B.J.	0	0.00%
COY.	20	6.99%
CUAJI.	0	0.00%
CUAUH.	0	0.00%
G.A.M.	16	5.59%
IZTAC.	20	6.99%
IZTAPA.	6	2.10%
M.C.	72	25.17%
M.H.	35	12.24%
M.A.	10	3.50%
Tlalpan	14	4.90%
Tláhuac	14	4.90%
V.C.	54	18.88%
XOCH.	4	1.40%
<b>TOTAL</b>	<b>286</b>	<b>100%</b>

El mayor porcentaje de Software-Diseño lo tiene la Delegación Magdalena Contreras con 72, seguido de la Delegación Venustiano Carranza y Miguel Hidalgo.

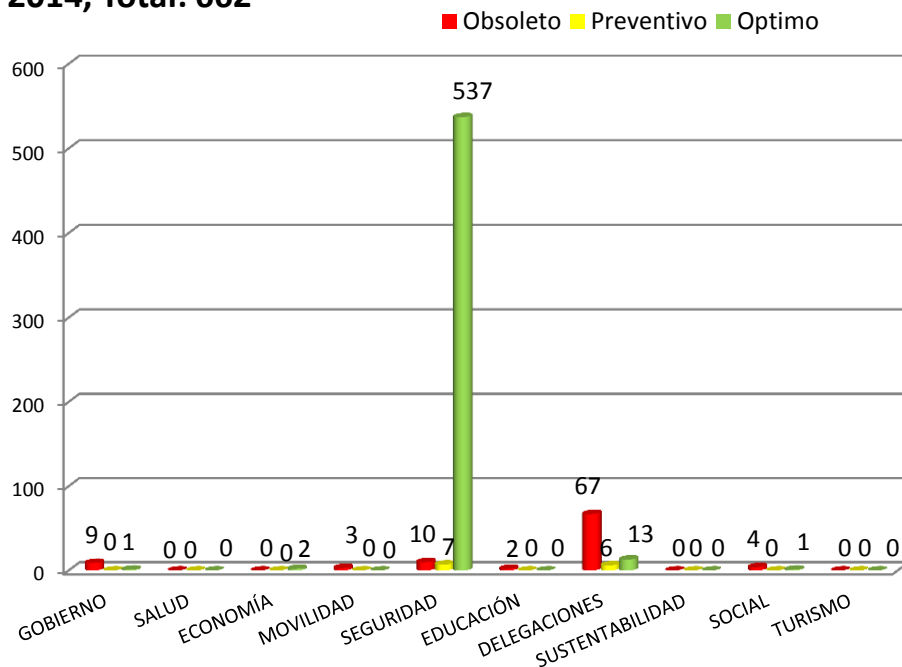
El índice de grado de obsolescencia (IGO) más alto lo presentan M.C., V.C., M.H., Coy. IZTAC, Tlahuac, Azcap... y con un mayor porcentaje, favorable al grado optimo y preventivo lo presenta Tlalpan, GAM y M.A.



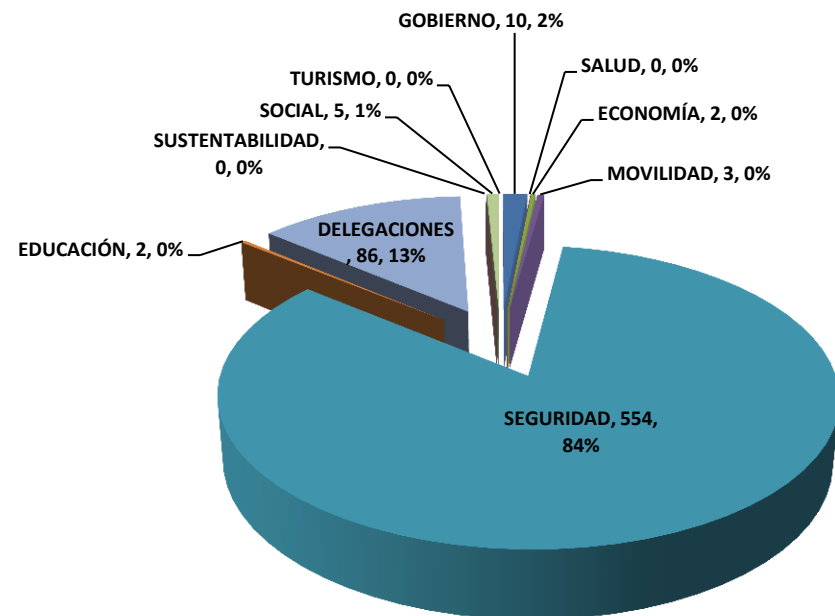
## Totales por grado de obsolescencia y por Verticales del PETIC

### Rubro: Software-GIS

2014, Total: 662



2014, Total: 662



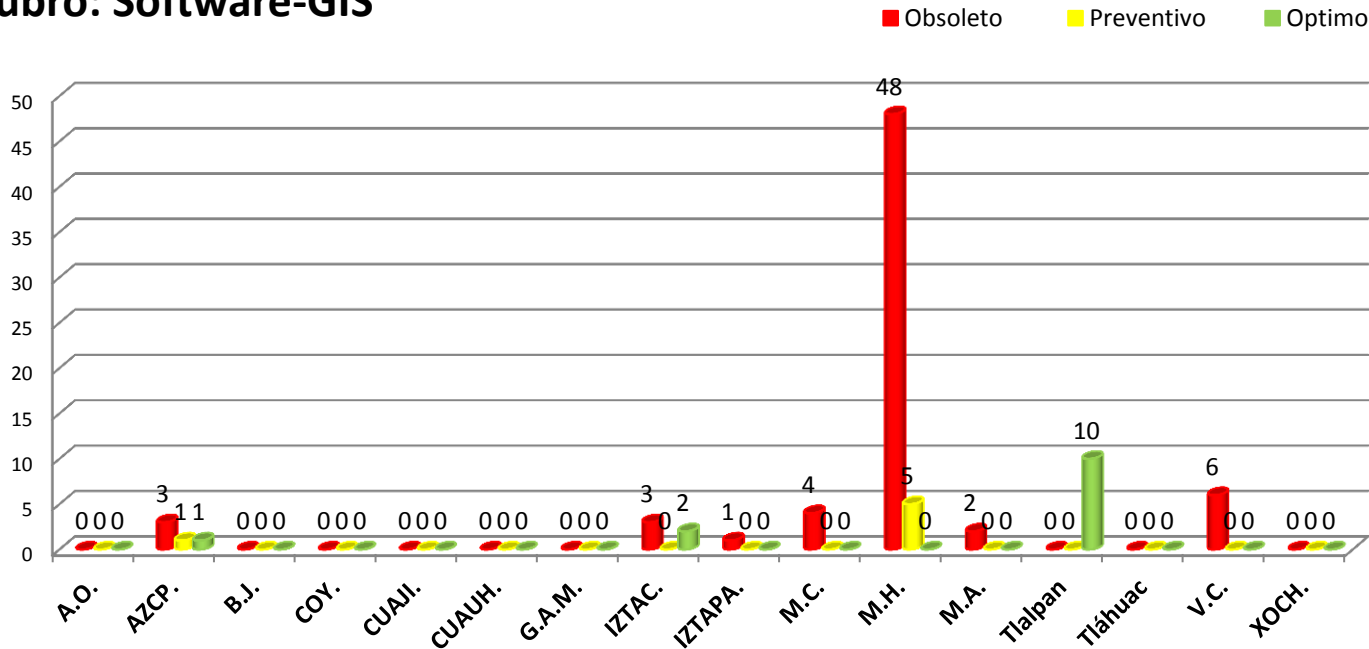
El mayor porcentaje de Software-GIS lo tiene, Seguridad con un 84%, seguido de Delegaciones con 13%, Gobierno 2%, y Social 1% ....

El índice de grado de obsolescencia (IGO) más alto lo presentan Delegaciones, Seguridad, Gobierno, Social, Movilidad y Educación, y con un porcentaje de grado optimo lo presentan Seguridad y Economía.



## Vertical de Delegaciones

### Rubro: Software-GIS



Ente Pub.	Total	%
A.O.	0	0.00%
AZCP.	5	5.81%
B.J.	0	0.00%
COY.	0	0.00%
CUAJI.	0	0.00%
CUAUH.	0	0.00%
G.A.M.	0	0.00%
IZTAC.	5	5.81%
IZTAPA.	1	1.16%
M.C.	4	4.65%
<b>M.H.</b>	<b>53</b>	<b>61.63%</b>
M.A.	2	2.33%
Tlalpan	10	11.63%
Tláhuac	0	0.00%
V.C.	6	6.98%
XOCH.	0	0.00%
<b>TOTAL</b>	<b>86</b>	<b>100%</b>

El mayor porcentaje de Software-GIS lo tiene la Delegación Miguel Hidalgo con 53, seguido de la Delegación Tlalpan y Venusiano Carranza.

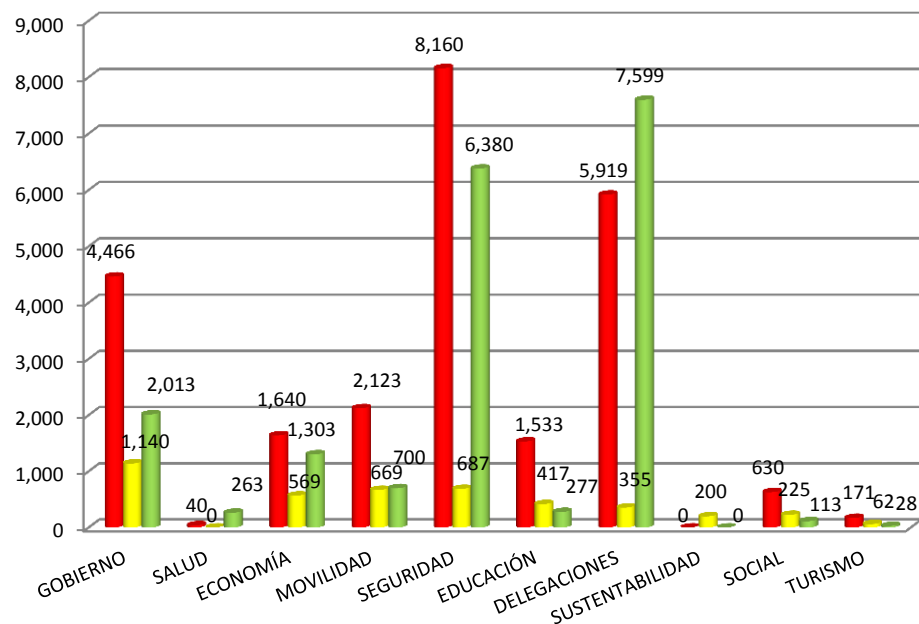
El índice de grado de obsolescencia (IGO) más alto lo presentan M.H., V.C., M.C., Azcap., Iztac., M.A. y Iztapa. y con un mayor porcentaje, favorable al grado optimo lo presenta Tlalpan.

## Totales por grado de obsolescencia y por Verticales del PETIC

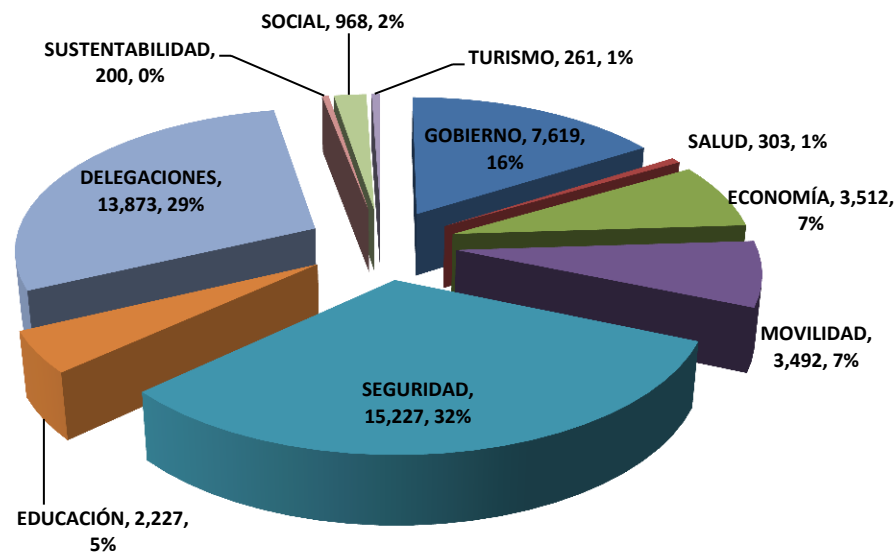
### Rubro: Software-Suite de Oficina

2014, Total: 47,682

■ Obsoleto ■ Preventivo



2014, Total: 47,682



El mayor porcentaje de Software-Suite de Oficina lo tiene, Seguridad con un 32%, seguido de Delegaciones con 29%, Gobierno 16%, Economía y Movilidad 7%, y Educación 5%...

El índice de grado de obsolescencia (IGO) más alto lo presentan Seguridad, Delegaciones, Gobierno, Movilidad, Economía, Educación, Social, Turismo y Salud y con un porcentaje de grado óptimo lo presentan Delegaciones y Salud.

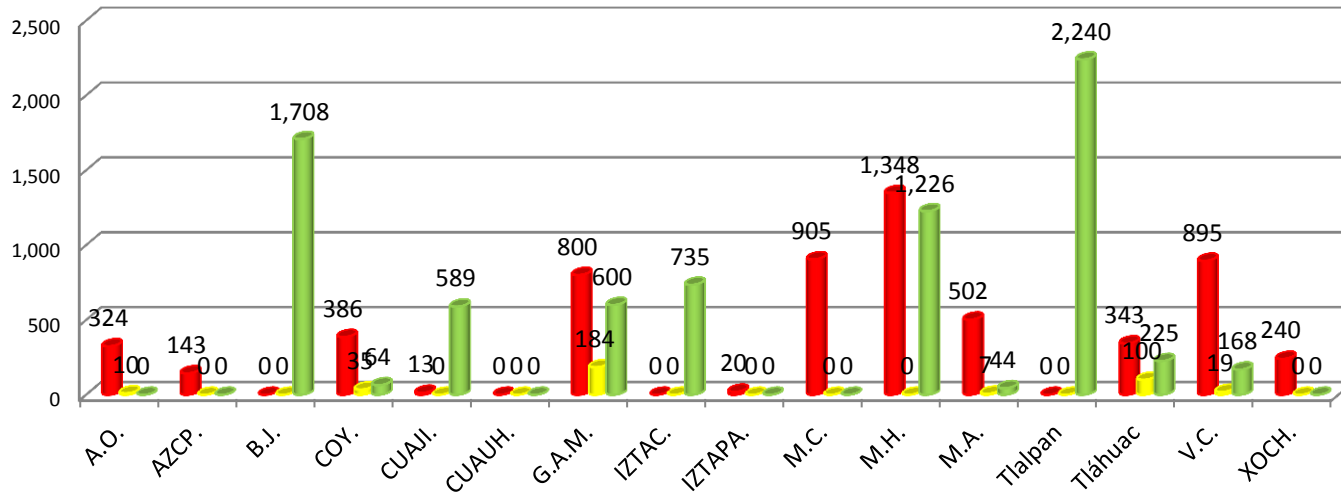




# Vertical de Delegaciones

## Rubro: Software-Suites Oficina

■ Obsoleto ■ Preventivo ■ Optimo



Ente Pub.	Total	%
A.O.	334	2.41%
AZCP.	143	1.03%
B.J.	1,708	12.31%
COY.	485	3.50%
CUAJI.	602	4.34%
CUAUH.	0	0.00%
G.A.M.	1,584	11.42%
IZTAC.	735	5.30%
IZTAPA.	20	0.14%
M.C.	905	6.52%
M.H.	2,574	18.55%
M.A.	553	3.99%
Tlalpan	2,240	16.15%
Tláhuac	668	4.82%
V.C.	1,082	7.80%
XOCH.	240	1.73%
<b>TOTAL</b>	<b>13,873</b>	<b>100%</b>

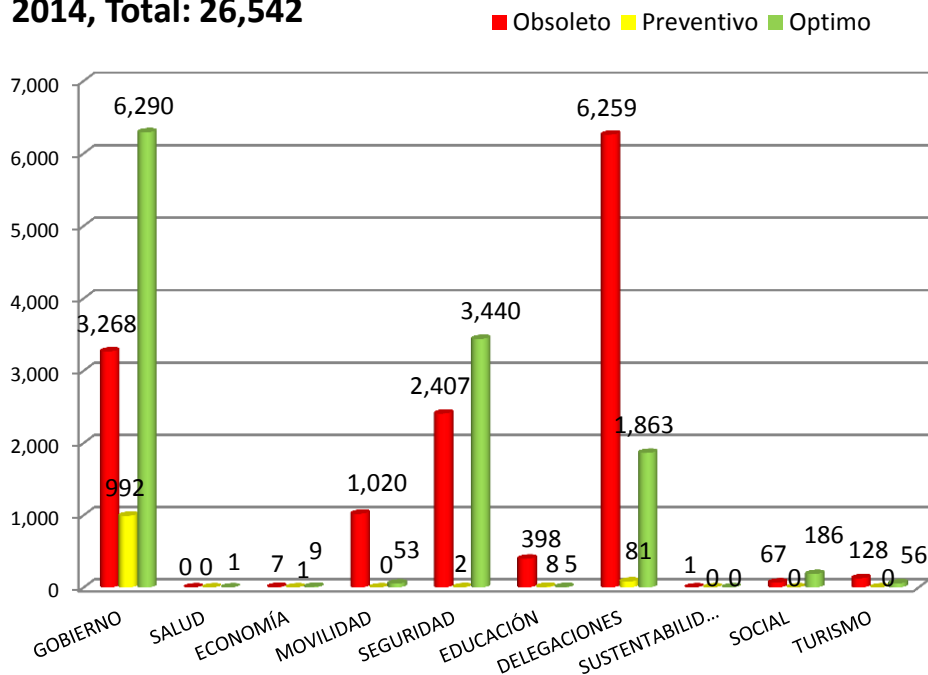
El mayor porcentaje de Software-Suites Oficina lo tiene la Delegación Miguel Hidalgo con 2,574 seguido de la Delegación Tlalpan y Benito Juárez.

El índice de grado de obsolescencia (IGO) más alto lo presentan M.H., M.C., V.C., GAM., M.A. Coy., Tláhuac... y con un mayor porcentaje, favorable al grado optimo lo presenta Tlalpan., B.J., Cuaji., Iztac...

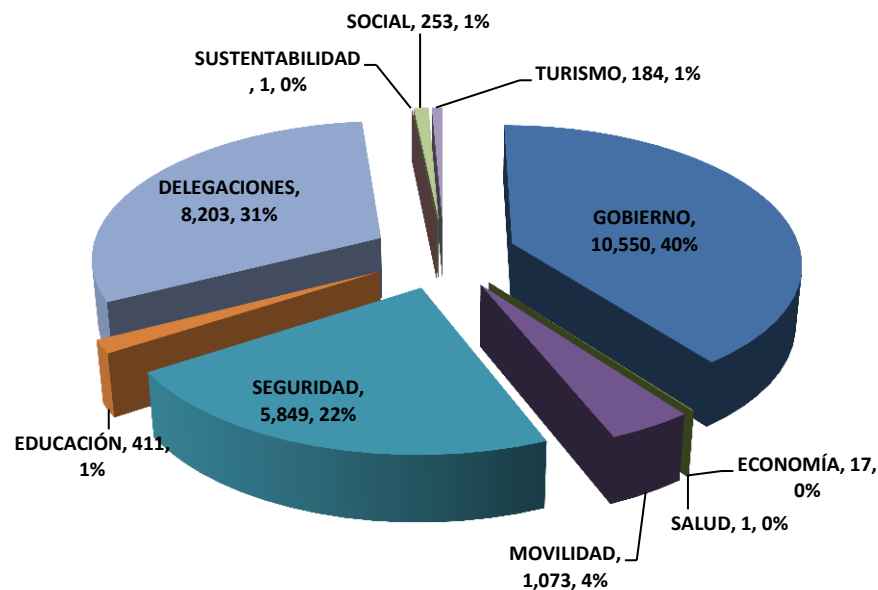
## Totales por grado de obsolescencia y por Verticales del PETIC

### Rubro: Software-Desarrollo

2014, Total: 26,542



2014, Total: 26,542

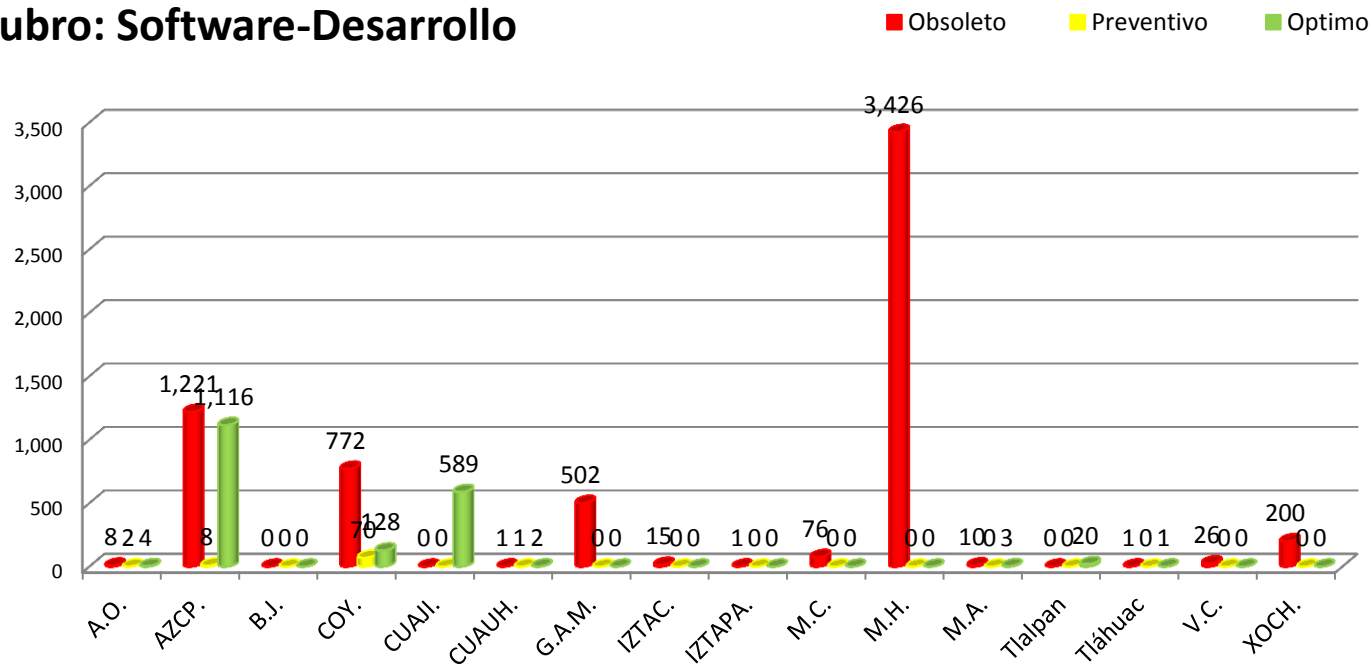


El mayor porcentaje de computadoras de escritorio lo tiene, Gobierno con un 40%, seguido de Delegaciones con 31%, Gobierno 22%, Movilidad 4%, Economía, Social y Turismo 1% ....

El índice de grado de obsolescencia (IGO) más alto lo presentan Delegaciones, Gobierno, Seguridad, Movilidad, Educación, Turismo, Social, Economía, y Sustentabilidad y con un porcentaje de grado optimo lo presentan Gobierno, Seguridad, Social y Economía.

## Vertical de Delegaciones

### Rubro: Software-Desarrollo



Ente Pub.	Total	%
A.O.	14	0.17%
AZCP.	2,345	28.59%
B.J.	0	0.00%
COY.	970	11.82%
CUAJI.	589	7.18%
CUAUH.	4	0.05%
G.A.M.	502	6.12%
IZTAC.	15	0.18%
IZTAPA.	1	0.01%
M.C.	76	0.93%
M.H.	3,426	41.77%
M.A.	13	0.16%
Tlalpan	20	0.24%
Tláhuac	2	0.02%
V.C.	26	0.32%
XOCH.	200	2.44%
<b>TOTAL</b>	<b>8,203</b>	<b>100%</b>

El mayor porcentaje de Software-Desarrollo lo tiene la Delegación Miguel Hidalgo con 3,426 seguido de la Delegación Azcapotzalco y Coyoacán.

El índice de grado de obsolescencia (IGO) más alto lo presentan M.H., Azcap., Coy., GAM., Xoch. M.C.... y con un mayor porcentaje, favorable al grado optimo lo presenta Cuaji. y Azcp.



# Comisión de Gobierno Electrónico CDMX

# VERTICALES

